



ESTADO DO RIO DE JANEIRO
MUNICÍPIO DE PATY DO ALFERES

Ano XXVI Nº 3462
28 de janeiro de 2021

ÓRGÃO INFORMATIVO CRIADO PELA LEI MUNICIPAL Nº 292 DE 18/04/1995

DISPENSA DE LICITAÇÃO (D. O. 3462 de 28/01/2021)

COMUNICADO

Chefe do Poder Executivo acolhe na íntegra o parecer da Consultoria Jurídica e ratifica a Dispensa de Licitação na forma abaixo:

PREGÃO 008/2021

Empresa: JUSSARA LOURENÇO DE OLIVEIRA MOREIRA.
Processo: 251/2021 – Fundo Municipal de Saúde.
Objeto: Aquisição de material de EPI.
Valor: R\$ 9.704,00
Fundamentação: Art.24, II, da Lei 8666/93

O Município de Paty do Alferes torna público que a licitação em epígrafe foi adiada.

OBJETO: CONTRATAÇÃO DE EMPRESA PARA FORNECIMENTO E ABASTECIMENTO DE COMBUSTÍVEIS PARA OS VEÍCULOS E MÁQUINAS DO PRIMEIRO DISTRITO DO MUNICÍPIO DE PATY DO ALFERES.

NOVA DATA E LOCAL: 11 de Fevereiro de 2021, às 11:00 horas, na Sede da Prefeitura Municipal de Paty do Alferes, à Rua Sebastião de Lacerda, n.º 35 – Centro, nesta cidade.

Edital disponível no site da prefeitura, www.patydoalferes.rj.gov.br.

Informações pelo telefone (24) 2485 – 1234, ramal 2205 e na sala da Divisão de Licitações e Contratos, à Rua Sebastião de Lacerda, 35 - Centro – Paty do Alferes, no horário 12 as 18 horas ou e-mail: dilicon.pmpa@gmail.com

Paty do Alferes, 28 de Janeiro de 2021.

2º ATO DE APOSTILAMENTO

ATA REGISTRO DE PREÇOS DO PREGÃO 178/2019

1º DISTRITO

O Prefeito Municipal de Paty do Alferes, no uso de suas atribuições legais, com supedâneo no § 8º do Art. 65 da Lei n.º 8.666/93, determina o apostilamento à Ata Registro Preços do Pregão 178/2019 para reajuste de preço do combustível Gasolina Comum, **com início em 28 de JANEIRO de 2021**, da empresa **AUTO POSTO NOVA CIDADE DE PATY LTDA**, determinado pelo Governo Federal, reajustando o valor unitário para R\$ 5,479 (cinco reais, quarenta e sete centavos e nove milésimos), tudo conforme os pareceres e instruções constantes do processo 7955/2019, que serviram de base e fundação para a decisão.

Paty do Alferes, 28 de janeiro de 2021.

MUNICÍPIO DE PATY DO ALFERES
EURICO PINHEIRO BERNARDES NETO
PREFEITO MUNICIPAL

DIVISÃO DE LICITAÇÕES E CONTRATOS

COMUNICADO

PREGÃO 009/2021

5º TERMO ADITIVO AO CONTRATO Nº 183/2020

Município de Paty do Alferes, torna público que assinou **5º termo aditivo ao contrato nº 183/2020**, celebrado com a empresa **UPSTAND ESTRUTURAS SERVIÇOS E LOCAÇÕES EIRELI-ME**, tendo como objeto o **PRESTAÇÃO DE SERVIÇO DE LOCAÇÃO DE ESTRUTURA, INCLUINDO SERVIÇO DE MONTAGEM E DESMONTAGEM PARA APOIO DO CENTRO DE TRIAGEM DE COVID-19**, conforme solicitação do Fundo Municipal de Saúde, prorrogando prazo em 30 (TRINTA) dias, a partir 15 de janeiro de 2021.

Paty do Alferes, 14 de Janeiro de 2021.

EURICO PINHEIRO BERNARDES NETO
Prefeito Municipal

O Município de Paty do Alferes torna público que a licitação em epígrafe foi adiada.

OBJETO: CONTRATAÇÃO DE EMPRESA PARA FORNECIMENTO E ABASTECIMENTO DE COMBUSTÍVEIS PARA OS VEÍCULOS E MÁQUINAS DO SEGUNDO DISTRITO DO MUNICÍPIO DE PATY DO ALFERES.

NOVA DATA E LOCAL: 11 de Fevereiro de 2021, às 15:00 horas, na Sede da Prefeitura Municipal de Paty do Alferes, à Rua Sebastião de Lacerda, n.º 35 – Centro, nesta cidade.

Edital disponível no site da prefeitura, www.patydoalferes.rj.gov.br.

Informações pelo telefone (24) 2485 – 1234, ramal 2205 e na sala da Divisão de Licitações e Contratos, à Rua Sebastião de Lacerda, 35 - Centro – Paty do Alferes, no horário 12 as 18 horas ou e-mail: dilicon.pmpa@gmail.com

Paty do Alferes, 28 de Janeiro de 2021.

DIVISÃO DE LICITAÇÕES E CONTRATOS



PODER EXECUTIVO-PREFEITO:EURICO PINHEIRO
BERNARDES NETO-VICE PREFEITO: ARLINDO ROSA DE AZEVEDO-Chefe de Gabinete:**PEDRO PAULO TORRES DE ANDRADE-Secretário de Governo:** NILTON PIMENTEL LEITE-Secretário de Obras e Serviços Públicos: ALEXANDRE VEIGA LISBOA -Secretária de Turismo:**DAYANNA DANNY MARQUES DA CRUZ SILVA-Secretário de Cultura, Economia Criativa e Desenvolvimento Econômico:** JOSÉ HENRIQUE CARVALHO GONÇALVES-Secretária de Saúde: FABIANA CERQUEIRA DA SILVA ABREU -Secretário de Meio Ambiente: ANDRÉ DANTAS MARTINS -Secretário de Educação: DAVID DE MELLO SILVA-Secretário de Fazenda: CLAUDIO LUIZ DA SILVA LIMA -Secretário de Agricultura, Pecuária e Desenvolvimento Rural: JOSÉ RENATO ROSA DE OLIVEIRA -Secretário de Planejamento:**GILVACIR VIDAL DRAIA-Secretária de Desenvolvimento Social, Direitos Humanos e Habitação:** JEANNE MARISETE TEIXEIRA BERNARDES -Secretário de Ordem Pública: DENILSON MONSORES DA SILVA -Secretário de Esportes e Lazer: LUIZ FERNANDO DE PAULA ESPINDOLA -Procurador Geral do Município: MARCELO BASBUS MOURÃO- Controlador Geral: JÚLIO CEZAR DUARTE DE CARVALHO
PODER LEGISLATIVO-Presidente: ROMULO ROSA DE CARVALHO - Vice Presidente: JUAREZ DE MEDEIROS PEREIRA-1º Secretário: HELIOMAR VELLOSO DO NASCIMENTO-2º Secretário: JULIANO BALBINO DE MELO - Vereadores: DENILSON DA COSTA NOGUEIRA, EDUARDO DE SANT'ANA MARIOTTI, EDSON DA SILVA ALMEIDA, JULIO AVELINO OLIVEIRA DE MOURA JUNIOR, SERGIO MURILO ROSA DA SILVA, OROZINO ANTONIO BATISTA FILHO, WILSON ROSA DE SOUZA-Procurador Jurídico:IVAN TADEU MOREIRA LUCIMAR PECORARO MARQUES -Diretora de Orçamento e Finanças:SILVANA DE OLIVEIRA VIANNA-Diretora Geral:VIVIANE CESÁRIO MONTEIRO-Diretora de Controle Interno:SILVIA APARECIDA F. FAGUNDES- Diretor de Administração Patrimonial e Tecnologia da Informação: RODRIGO BARSANO DE SOUZA



EXPEDIENTE

Diário Oficial do Município de Paty do Alferes

Órgão informativo criado pela Lei Municipal nº 292 de 18 de abril de 1995.

Editado, diagramado, arte-finalizado e impresso na Divisão de Divulgação e Eventos do Gabinete do Chefe do Executivo Municipal.

Rua Sebastião de Lacerda, nº 35, Centro, Paty do Alferes-RJ - CEP 26.950-000

(24)2485-1234

www.patydoalferes.rj.gov.br
assessoria@patydoalferes.rj.gov.br

Decreto nº 6596 de 28 de Janeiro de 2021

O PREFEITO MUNICIPAL DE PATY DO ALFERES, NO USO DE SUAS ATRIBUIÇÕES LEGAIS QUE LHE CONFERE A LEI Nº 2736 DE 30 DE NOVEMBRO DE 2020,

DECRETA:

Art. 1º – Fica autorizada a abertura de Crédito Adicional Suplementar, por remanejamento, no orçamento vigente, na importância de R\$ 650,00 (SEISCENTOS E CINQUENTA REAIS).

CLASSIFICAÇÃO INSTITUCIONAL		CLASSIFICAÇÃO FUNCIONAL PROGRAMÁTICA		Elemento de Despesa	Fonte de Recurso	Código Reduzido	Valor
Órgão	Unidade	Código	Título				
23 - SECRETARIA DE FAZENDA	1 - SECRETARIA DE FAZENDA	4.123.2.2221	GESTÃO DE PESSOAL	3.3.9.0.08	0001	3854	R\$ 650,00
TOTAL DE SUPLEMENTAÇÕES:							R\$ 650,00

Art. 2º – O recurso para atender à presente suplementação é oriundo da anulação parcial e/ou total no(s) seguinte(s) Programa(s) de Trabalho, conforme Inciso III, §1º, Art. 43 da Lei Federal nº4.320 de 17/03/1964:

CLASSIFICAÇÃO INSTITUCIONAL		CLASSIFICAÇÃO FUNCIONAL PROGRAMÁTICA		Elemento de Despesa	Fonte de Recurso	Código Reduzido	Valor
Órgão	Unidade	Código	Título				
23 - SECRETARIA DE FAZENDA	1 - SECRETARIA DE FAZENDA	4.123.2.2221	GESTÃO DE PESSOAL	3.1.9.0.11	0001	1855	R\$ 650,00
TOTAL DE ANULAÇÕES:							R\$ 650,00

Art. 3º – Fica alterado o Plano Plurianual do Município – PPA/Lei 2.383 de 2017.

Art. 4º – Este Decreto entra em vigor na data de sua publicação, revogadas as disposições em contrário.

Paty do Alferes, 28 de Janeiro de 2021

EURICO PINHEIRO BERNARDES NETO
Prefeito Municipal

COMUNICADO

SRP PREGÃO 013/2021

O Município de Paty do Alferes torna público que fará realizar licitação, modalidade Pregão Presencial.

OBJETO: AQUISIÇÃO DE LUVAS PARA PROCEDIMENTOS, para atender as Unidades de Saúde, pelo SISTEMA REGISTRO DE PREÇOS.

Data e Local: 10 de Fevereiro de 2021, às 14:00 horas, na Sede da Prefeitura Municipal de Paty do Alferes, à Rua Sebastião de Lacerda, n.º 35 – Centro, nesta cidade.

Edital disponível na íntegra no site oficial do Município: www.patydoalferes.rj.gov.br.

Informações pelo telefone (24) 2485 – 1234, ramal 2205 e na sala da Divisão de Licitações e Contratos, à Rua Sebastião de Lacerda, 35 - Centro – Paty do Alferes, no horário 12 as 18 horas ou e-mail: dilicon.pmpa@gmail.com

Paty do Alferes, 28 de Janeiro de 2021.

DIVISÃO DE LICITAÇÕES E CONTRATOS

MUNICÍPIO DE PATY DO ALFERES
RELATÓRIO RESUMIDO DA EXECUÇÃO ORÇAMENTÁRIA
BALANÇO ORÇAMENTÁRIO
ORÇAMENTOS FISCAL E DA SEGURIDADE SOCIAL
PERÍODO DE REFERÊNCIA : 6º Bimestre / 2020

RREO - Anexo 1 (LRF, Art 52, inciso I, linhas "a" e "b" do inciso II e §

R\$1,00

RECEITAS	PREVISÃO INICIAL	PREVISÃO ATUALIZADA (a)	RECEITAS REALIZADAS				SALDO A REALIZAR (a-c)
			No Bimestre (b)	% (b/a)	Até 12/2020 (c)	% (c/a)	
RECEITAS (EXCETO INTRA-ORÇAMENTÁRIAS) (I)	123.129.144,3	146.820.560,4	34.202.249,4	23,3	139.153.857,3	94,8	7.666.703,1
RECEITAS CORRENTES	119.306.444,3	133.529.805,7	32.870.797,1	24,6	132.352.263,5	99,1	1.177.542,2
IMPOSTOS, TAXAS E CONTRIBUIÇÕES DE MELHORIA	7.809.000,0	7.919.776,0	1.804.843,9	22,8	10.708.945,8	135,2	-2.789.169,8
Impostos	6.669.000,0	6.669.000,0	1.693.641,4	25,4	9.241.585,6	138,6	-2.572.585,6
Taxas	1.140.000,0	1.250.776,0	111.202,5	8,9	1.467.360,2	117,3	-216.584,2
Contribuições de Melhoria	0,0	0,0	0,0	0,0	0,0	0,0	0,0
CONTRIBUIÇÕES	5.415.500,0	5.415.500,0	1.369.198,1	25,3	6.751.150,1	124,7	-1.335.650,1
Contribuições Sociais	2.705.500,0	2.705.500,0	947.660,8	35,0	4.213.387,2	155,7	-1.507.887,2
Contribuições Econômicas	10.000,0	10.000,0	0,0	0,0	0,0	0,0	10.000,0
Contrib. para o Custeio do Serv. de Iluminação Pública	2.700.000,0	2.700.000,0	421.537,3	15,6	2.537.762,9	94,0	162.237,1
RECEITA PATRIMONIAL	1.462.889,1	1.462.889,1	8.363.187,2	571,7	7.999.489,5	546,8	-6.536.600,4
Exploração do Patrimônio Imobiliário do Estado	40.000,0	40.000,0	3.807,4	9,5	41.118,7	102,8	-1.118,7
Valores Mobiliários	1.422.889,1	1.422.889,1	8.359.379,8	587,5	7.958.370,8	559,3	-6.535.481,7
Deleg. Serv. Públ. Med. Concess., Permiss., Autoriz., Licença.	0,0	0,0	0,0	0,0	0,0	0,0	0,0
Cessão de Direitos	0,0	0,0	0,0	0,0	0,0	0,0	0,0
Demais Receitas Patrimoniais	0,0	0,0	0,0	0,0	0,0	0,0	0,0
RECEITA AGROPECUÁRIA	0,0	0,0	0,0	0,0	0,0	0,0	0,0
RECEITA INDUSTRIAL	0,0	0,0	0,0	0,0	0,0	0,0	0,0
RECEITA DE SERVIÇOS	55.000,0	55.000,0	17.683,9	32,2	80.490,9	146,3	-25.490,9
Serviços Administrativos e Comerciais Gerais	25.000,0	25.000,0	0,0	0,0	7.101,5	28,4	17.898,5
Serviços e Atividades Ref. à Navegação e Transporte	0,0	0,0	0,0	0,0	0,0	0,0	0,0
Serviços e Atividades Ref. à Saúde	0,0	0,0	0,0	0,0	0,0	0,0	0,0
Serviços e Atividades Financeiras	0,0	0,0	0,0	0,0	0,0	0,0	0,0
Outros Serviços	30.000,0	30.000,0	17.683,9	58,9	73.389,5	244,6	-43.389,5
TRANSFERÊNCIAS CORRENTES	104.428.555,2	118.325.775,4	21.303.701,6	18,0	105.848.219,8	89,5	12.477.555,6
Transferências da União e de suas Entidades	59.948.555,2	70.215.584,5	11.464.191,3	16,3	60.891.561,9	86,7	9.324.022,6
Transf. dos Estados, Distrito Federal e suas Entidades	26.470.000,0	30.097.754,9	6.001.639,8	19,9	28.203.082,0	93,7	1.894.672,9
Transf. dos Municípios e suas Entidades	0,0	0,0	0,0	0,0	0,0	0,0	0,0
Transf. de Instituições Privadas	0,0	2.436,0	103.903,8	4.265,3	106.339,8	4.365,3	-103.903,8
Transf. de Outras Instituições Públicas	18.000.000,0	18.000.000,0	3.733.966,7	20,7	16.647.236,1	92,5	1.352.763,9
Transf. do Exterior	0,0	0,0	0,0	0,0	0,0	0,0	0,0
Transf. de Pessoas Físicas	10.000,0	10.000,0	0,0	0,0	0,0	0,0	10.000,0
Transf. de Pagtos de Depósitos não Identificados	0,0	0,0	0,0	0,0	0,0	0,0	0,0
OUTRAS RECEITAS CORRENTES	135.500,0	350.865,2	12.182,4	3,5	963.967,4	274,7	-613.102,2
Multas Administrativas, Contratuais e Judiciais	65.000,0	65.000,0	8.328,8	12,8	38.302,4	58,9	26.697,6
Indenizações, Restituições e Ressarcimentos	20.000,0	221.931,8	4.038,9	1,8	442.250,1	199,3	-220.318,3
Bens, Direitos e Valores Incorporados ao Patrimônio Públ.	0,0	0,0	0,0	0,0	0,0	0,0	0,0
Demais Receitas Correntes	50.500,0	63.933,3	-185,2	-0,3	483.415,0	756,1	-419.481,7
RECEITAS DE CAPITAL	3.822.700,0	13.290.754,7	1.331.452,3	10,0	6.801.593,8	51,2	6.489.160,9
OPERAÇÕES DE CRÉDITO	0,0	3.012.688,0	966.492,2	32,1	3.012.688,0	100,0	0,0
Operações de Crédito - Mercado Interno	0,0	3.012.688,0	966.492,2	32,1	3.012.688,0	100,0	0,0
Operações de Crédito - Mercado Externo	0,0	0,0	0,0	0,0	0,0	0,0	0,0
ALIENAÇÃO DE BENS	0,0	0,0	0,0	0,0	0,0	0,0	0,0
Alienação de Bens Móveis	0,0	0,0	0,0	0,0	0,0	0,0	0,0
Alienação de Bens Imóveis	0,0	0,0	0,0	0,0	0,0	0,0	0,0
AMORTIZAÇÃO DE EMPRÉSTIMOS	0,0	0,0	0,0	0,0	0,0	0,0	0,0
TRANSFERÊNCIAS DE CAPITAL	3.822.700,0	10.278.066,7	364.960,1	3,6	3.788.905,8	36,9	6.489.160,9
Transf. da União e de suas Entidades	3.822.700,0	10.278.066,7	364.960,1	3,6	3.788.905,8	36,9	6.489.160,9
Transf. dos Estados e do Dist. Federal e suas Entidades	0,0	0,0	0,0	0,0	0,0	0,0	0,0
Transf. dos Municípios e sua Entidades	0,0	0,0	0,0	0,0	0,0	0,0	0,0
Transf. de Instituições Privadas	0,0	0,0	0,0	0,0	0,0	0,0	0,0
Transferência de Outras Instituições Públicas	0,0	0,0	0,0	0,0	0,0	0,0	0,0
Transferências do Exterior	0,0	0,0	0,0	0,0	0,0	0,0	0,0
Transferências de Pessoas Físicas	0,0	0,0	0,0	0,0	0,0	0,0	0,0
Transf. Provenientes de Depósitos não Identificados	0,0	0,0	0,0	0,0	0,0	0,0	0,0
OUTRAS RECEITAS DE CAPITAL	0,0	0,0	0,0	0,0	0,0	0,0	0,0
Integralização do Capital Social	0,0	0,0	0,0	0,0	0,0	0,0	0,0
Resgate de Títulos do Tesouro	0,0	0,0	0,0	0,0	0,0	0,0	0,0
Demais Receitas de Capital	0,0	0,0	0,0	0,0	0,0	0,0	0,0
RECEITAS (INTRA-ORÇAMENTÁRIAS) (II)	3.650.000,0	3.650.000,0	2.547.498,3	69,8	4.860.305,2	133,2	-1.210.305,2
SUBTOTAL DAS RECEITAS (III)=(I+II)	126.779.144,3	150.470.560,4	36.749.747,7	24,4	144.014.162,5	95,7	6.456.397,9
OPERAÇÕES DE CRÉDITO - REFINANC. (IV)	0,0	0,0	0,0	0,0	0,0	0,0	0,0
Operações de Crédito Internas	0,0	0,0	0,0	0,0	0,0	0,0	0,0
Mobiliária para Refinanciamento da Dívida	0,0	0,0	0,0	0,0	0,0	0,0	0,0
Contratual para Refinanciamento da Dívida	0,0	0,0	0,0	0,0	0,0	0,0	0,0
Operações de Crédito Externas	0,0	0,0	0,0	0,0	-	0,0	0,0
Mobiliária para Refinanciamento da Dívida	0,0	0,0	0,0	0,0	0,0	0,0	0,0
Contratual para Refinanciamento da Dívida	0,0	0,0	0,0	0,0	0,0	0,0	0,0
SUBTOTAL COM REFINANCIAMENTO (V) = (III+IV)	126.779.144,3	150.470.560,4	36.749.747,7	24,4	144.014.162,5	95,7	6.456.397,9
DEFICIT							0,0
TOTAL (VII) = (V+VI)	126.779.144,3	150.470.560,4	36.749.747,7	24,4	144.014.162,5	95,7	6.456.397,9
SALDO DE EXERCÍCIOS ANTERIORES (p/ Créditos adicionais)					0,0		0,0
Superávit Financeiro					0,0		0,0
Reabertura de Créditos Adicionais					0,0		0,0
Recursos Arrecadados em Exercícios Anteriores - RPPS					0,0		0,0

Continua (1/3)



RECEITAS INTRA-ORÇAMENTÁRIAS	PREVISÃO INICIAL	PREVISÃO ATUALIZADA (a)	RECEITAS REALIZADAS				SALDO A REALIZAR (a-c)
			No Bimestre (b)	% (b/a)	Até 12/2020 (c)	% (c/a)	
RECEITAS CORRENTES	3.650.000,0	3.650.000,0	2.547.498,3	69,8	4.860.305,2	133,2	-1.210.305,2
Impostos	0,0	0,0	0,0	0,0	0,0	0,0	0,0
Taxas	0,0	0,0	0,0	0,0	0,0	0,0	0,0
Contribuição de Melhoria	0,0	0,0	0,0	0,0	0,0	0,0	0,0
CONTRIBUIÇÕES	3.150.000,0	3.150.000,0	2.547.498,3	80,9	4.410.123,7	140,0	-1.260.123,7
Contribuições Sociais	3.150.000,0	3.150.000,0	2.547.498,3	80,9	4.410.123,7	140,0	-1.260.123,7
Contribuições Econômicas	0,0	0,0	0,0	0,0	0,0	0,0	0,0
Contr. Custeio do Serv. de Ilum. Públ.	0,0	0,0	0,0	0,0	0,0	0,0	0,0
RECEITA PATRIMONIAL	0,0	0,0	0,0	0,0	0,0	0,0	0,0
Exploração do Patrimônio Imobiliário do Estado	0,0	0,0	0,0	0,0	0,0	0,0	0,0
Valores Mobiliários	0,0	0,0	0,0	0,0	0,0	0,0	0,0
Demais Receitas Patrimoniais	0,0	0,0	0,0	0,0	0,0	0,0	0,0
RECEITA INDUSTRIAL	0,0	0,0	0,0	0,0	0,0	0,0	0,0
RECEITA DE SERVIÇOS	0,0	0,0	0,0	0,0	0,0	0,0	0,0
Serviços Adm. e Comerciais Gerais	0,0	0,0	0,0	0,0	0,0	0,0	0,0
Serviços Ref. à Navegação e ao Transporte	0,0	0,0	0,0	0,0	0,0	0,0	0,0
Outros Serviços	0,0	0,0	0,0	0,0	0,0	0,0	0,0
OUTRAS RECEITAS CORRENTES	500.000,0	500.000,0	0,0	0,0	450.181,5	90,0	49.818,5
Multas Adm., Contratuais e Judiciais	0,0	0,0	0,0	0,0	0,0	0,0	0,0
Indenizações, Restituições e Ressarcimentos	0,0	0,0	0,0	0,0	0,0	0,0	0,0
Demais Receitas Correntes	500.000,0	500.000,0	0,0	0,0	450.181,5	90,0	49.818,5
RECEITAS DE CAPITAL	0,0	0,0	0,0	0,0	0,0	0,0	0,0
ALIENAÇÃO DE BENS	0,0	0,0	0,0	0,0	0,0	0,0	0,0
Alienação de Bens Móveis	0,0	0,0	0,0	0,0	0,0	0,0	0,0
Alienação de Bens Imóveis	0,0	0,0	0,0	0,0	0,0	0,0	0,0
Alienação de Bens Intangíveis	0,0	0,0	0,0	0,0	0,0	0,0	0,0
AMORTIZAÇÃO DE EMPRÉSTIMOS	0,0	0,0	0,0	0,0	0,0	0,0	0,0
OUTRAS RECEITAS DE CAPITAL	0,0	0,0	0,0	0,0	0,0	0,0	0,0
Integralização do Capital Social	0,0	0,0	0,0	0,0	0,0	0,0	0,0
Demais Receitas de Capital	0,0	0,0	0,0	0,0	0,0	0,0	0,0
TOTAL	3.650.000,0	3.650.000,0	2.547.498,3	69,8	4.860.305,2	133,2	-1.210.305,2

Continua (2/3)

CHEFE DO PODER EXECUTIVO: EURICO PINHEIRO BERNARDES NETO
RESPONSÁVEL PELA CONTABILIDADE: MARIA CRISTINA DA ROCHA SANTOS
SIGFIS - Versão 2020

Data de Emissão: 28/01/2021 10:35h

Anexo 1 do RREO



Eurico Pinheiro Bernardes Neto
Prefeito Municipal



Cleuzio Luiz da Silva Lima
Secretário Municipal de Fazenda
Mat. 157202



João César Duarte de Lima
Controlador Geral do Município
CGRJ 057190-4 - Controlador
Mat. 17101



Maria Cristina da Rocha Santos
Assessora da Divisão de
Administração Financeira
Mat. 137692 - CGRJ 059430-7

MUNICÍPIO DE PATY DO ALFERES
RELATÓRIO RESUMIDO DA EXECUÇÃO ORÇAMENTÁRIA
BALANÇO ORÇAMENTÁRIO
ORÇAMENTOS FISCAL E DA SEGURIDADE SOCIAL
PERÍODO DE REFERÊNCIA : 6º Bimestre / 2020

Continuação (3/3)

LRF, Art 52, inciso I, Alíneas "a" e "b" do inciso II e §1º - Anexo 1

R\$1,00

DESPESAS	DOTAÇÃO INICIAL (d)	DOTAÇÃO ATUALIZADA (e)	DESPESAS EMPENHADAS		SALDO (g) = (e - f)	DESPESAS LIQUIDADAS		SALDO i = (e - h)	DESPESAS PAGAS ATÉ O BIM (j)	INSCR. EM RP NÃO PROCESSADOS
			No Bimestre	Até 12/2020 (f)		No Bimestre	Até 12/2020 (h)			
DESPESAS (EXCETO INTRA-ORÇAMENTÁRIAS) (VIII)	122.947.444,2	157.337.761,9	13.033.610,7	135.038.599,9	22.299.162,0	25.502.237,5	124.073.359,2	33.264.402,7	124.041.149,4	10.965.240,7
DESPESAS CORRENTES	107.370.606,1	128.268.824,8	13.255.430,6	115.981.238,2	12.287.586,6	22.591.823,8	112.641.519,8	15.627.305,0	112.612.276,8	3.339.718,4
PESSOAL E ENCARGOS SOCIAIS	63.489.735,0	70.874.636,5	13.640.552,9	67.872.505,7	3.002.130,8	14.200.850,5	67.872.505,7	3.002.130,8	67.872.505,6	0,0
JUROS E ENCARGOS DA DÍVIDA	1.000,0	97.453,3	16.230,0	84.330,5	13.122,8	18.900,1	84.330,5	13.122,8	84.330,5	0,0
OUTRAS DESPESAS CORRENTES	43.879.871,1	57.296.735,1	-401.352,2	48.024.402,0	9.272.333,1	8.372.073,2	44.684.683,6	12.612.051,5	44.655.440,6	3.339.718,4
DESPESAS DE CAPITAL	14.243.856,7	27.757.955,7	-221.819,9	19.057.361,7	8.700.594,0	2.910.413,7	11.431.839,4	16.326.116,3	11.428.872,6	7.625.522,3
INVESTIMENTOS	14.078.856,7	27.691.063,1	-221.819,9	18.990.469,1	8.700.594,0	2.910.413,7	11.364.946,8	16.326.116,3	11.361.980,0	7.625.522,3
INVERSÕES FINANCEIRAS	0,0	0,0	0,0	0,0	0,0	0,0	0,0	0,0	0,0	0,0
AMORTIZAÇÃO DA DÍVIDA	165.000,0	66.892,6	0,0	66.892,6	0,0	0,0	66.892,6	0,0	66.892,6	0,0
RESERVA DE CONTINGÊNCIA	1.332.981,4	1.310.981,4	0,0	0,0	1.310.981,4	0,0	0,0	1.310.981,4	0,0	0,0
DESPESAS (INTRA-ORÇAMENTÁRIAS) (IX)	3.831.700,0	5.416.248,8	2.543.070,0	4.798.832,7	617.416,1	2.552.711,1	4.798.832,7	617.416,1	4.798.810,7	0,0
SUBTOTAL DAS DESPESAS (X)=(VIII+IX)	126.779.144,2	162.754.010,7	15.576.680,7	139.837.432,6	22.916.578,1	28.054.948,6	128.872.191,9	33.881.818,8	128.839.960,1	10.965.240,7
AMORTIZAÇÃO DA DÍVIDA / REFINANC. (XI)	0,0	0,0	0,0	0,0	0,0	0,0	0,0	0,0	0,0	0,0
Amortização da Dívida Interna	0,0	0,0	0,0	0,0	0,0	0,0	0,0	0,0	0,0	0,0
Dívida Mobiliária	0,0	0,0	0,0	0,0	0,0	0,0	0,0	0,0	0,0	0,0
Outras Dívidas	0,0	0,0	0,0	0,0	0,0	0,0	0,0	0,0	0,0	0,0
Amortização da Dívida Externa	0,0	0,0	0,0	0,0	0,0	0,0	0,0	0,0	0,0	0,0
Dívida Mobiliária	0,0	0,0	0,0	0,0	0,0	0,0	0,0	0,0	0,0	0,0
Outras Dívidas	0,0	0,0	0,0	0,0	0,0	0,0	0,0	0,0	0,0	0,0
SUBTOTAL COM REFINANCIAMENTO (XII)=(X+XI)	126.779.144,2	162.754.010,7	15.576.680,7	139.837.432,6	22.916.578,1	28.054.948,6	128.872.191,9	33.881.818,8	128.839.960,1	10.965.240,7
SUPERÁVIT (XIII)				4.176.729,9			15.141.970,6		15.174.202,4	
TOTAL (XIV)=(XII+XIII)	126.779.144,2	162.754.010,7	15.576.680,7	144.014.162,5		28.054.948,6	144.014.162,5		144.014.162,5	10.965.240,7
RESERVA DO RPPS	0,0	0,0	0,0	0,0	0,0	0,0	0,0	0,0	0,0	0,0

DESPESAS INTRA-ORÇAMENTÁRIAS	DOTAÇÃO INICIAL (d)	DOTAÇÃO ATUALIZADA (e)	DESPESAS EMPENHADAS		SALDO (g) = (e - f)	DESPESAS LIQUIDADAS		SALDO (i) = (e - h)	DESPESAS PAGAS ATÉ O BIM (j)	PROCESSADOS
			No Bimestre	Até 12/2020 (f)		No Bimestre	Até 12/2020 (h)			
DESPESAS CORRENTES	3.831.700,0	5.416.248,8	2.543.070,0	4.798.832,7	617.416,1	2.552.711,1	4.798.832,7	617.416,1	4.798.810,7	0,0
PESSOAL E ENCARGOS SOCIAIS	3.211.700,0	4.499.949,9	2.543.070,0	4.348.651,2	151.298,7	2.552.711,1	4.348.651,2	151.298,7	4.348.629,2	0,0
JUROS E ENCARGOS DA DÍVIDA	0,0	0,0	0,0	0,0	0,0	0,0	0,0	0,0	0,0	0,0
OUTRAS DESPESAS CORRENTES	620.000,0	916.298,9	0,0	450.181,5	466.117,4	0,0	450.181,5	466.117,4	450.181,5	0,0
DESPESAS DE CAPITAL	0,0	0,0	0,0	0,0	0,0	0,0	0,0	0,0	0,0	0,0
INVESTIMENTOS	0,0	0,0	0,0	0,0	0,0	0,0	0,0	0,0	0,0	0,0
INVERSÕES FINANCEIRAS	0,0	0,0	0,0	0,0	0,0	0,0	0,0	0,0	0,0	0,0
AMORTIZAÇÃO DA DÍVIDA	0,0	0,0	0,0	0,0	0,0	0,0	0,0	0,0	0,0	0,0
TOTAL	3.831.700,0	5.416.248,8	2.543.070,0	4.798.832,7	617.416,1	2.552.711,1	4.798.832,7	617.416,1	4.798.810,7	0,0

CHEFE DO PODER EXECUTIVO: EURICO PINHEIRO BERNARDES NETO
RESPONSÁVEL PELA CONTABILIDADE: MARIA CRISTINA DA ROCHA SANTOS
SIGFIS - Versão 2020

Data de Emissão: 28/01/2021 10:35h

Anexo 1 do RREO

Nota : Durante o Exercício, somente as despesas liquidadas são consideradas executadas. No encerramento do exercício, as despesas não liquidadas inscritas em restos a pagar não processados são também consideradas executadas. Dessa forma, para maior transparência, as despesas executadas estão segregadas em:

- a) Despesas liquidadas, consideradas aquelas em que houve a entrega do material ou serviço, nos termos do art. 63 da Lei 4.320/64.
- b) Despesas empenhadas mas não liquidadas, inscritas em Restos a pagar não processados, consideradas liquidadas no encerramento do exercício, por força do art.35, inciso II da Lei 4.320/64.

CHEFE DO PODER EXECUTIVO: EURICO PINHEIRO BERNARDES NETO
RESPONSÁVEL PELA CONTABILIDADE: MARIA CRISTINA DA ROCHA SANTOS
SIGFIS - Versão 2020

Data de Emissão: 28/01/2021 10:35h

Anexo 1 do RREO



Paty do Alferes, 28 de Janeiro de 2021
Prefeito Municipal



Claudio Luis da Silva Lima
Secretário Municipal de Fazenda
Mat. 157202



Controlador Geral do Município
CGRU 0567804 - Controlador
Mat. 17101



Maria Cristina da Rocha Santos
Assessora de Administração Financeira
Mat. 13702 - CRCRJ 0042907

MUNICÍPIO DE PATY DO ALFERES
RELATÓRIO RESUMIDO DA EXECUÇÃO ORÇAMENTÁRIA
DEMONSTRATIVO DA EXECUÇÃO DAS DESPESAS POR FUNÇÃO / SUBFUNÇÃO
ORÇAMENTOS FISCAL E DA SEGURIDADE SOCIAL

PERÍODO DE REFERÊNCIA : 6º Bimestre / 2020

RREO - Anexo 2 (LRF, Art. 52, Inciso II, alínea "c")

FUNÇÃO / SUBFUNÇÃO	DOTAÇÃO INICIAL	DOTAÇÃO ATUALIZADA (a)	DESPESAS EMPENHADAS			SALDO (c) = (a-b)	DESPESAS LIQUIDADAS			SALDO (e)=(a-d)	INSCRITAS EM RESTOS A PAGAR NÃO PROC. (f)
			No Bimestre	Até 12/2020 (b)	% (b/total b)		No Bimestre	Até 12/2020 (d)	% (d/total d)		
DESPESAS (EXCETO INTRA-ORÇAMENTÁRIAS) (I)	122.947.444,3	157.337.762,0	13.033.610,8	135.038.599,8	96,6	22.299.162,2	25.502.237,5	124.073.359,2	96,3	33.264.402,8	10.965.240,6
Legislativa	4.007.219,0	3.775.895,4	133.639,3	3.772.693,8	2,7	3.201,6	777.746,6	3.772.693,8	2,9	3.201,6	0,0
Ação Legislativa	4.007.219,0	3.775.895,4	133.639,3	3.772.693,8	2,7	3.201,6	777.746,6	3.772.693,8	2,9	3.201,6	0,0
Administração	15.603.091,4	17.132.150,0	1.143.917,9	15.940.383,8	11,4	1.191.766,2	2.889.332,5	15.628.356,7	12,1	1.503.793,3	312.027,1
Planejamento e Orçamento	1.002.200,0	1.071.210,9	181.570,9	1.058.173,4	0,8	13.037,6	215.559,5	1.058.173,4	0,8	13.037,6	0,0
Administração Geral	11.429.191,4	12.836.803,9	458.590,3	12.024.336,2	8,6	812.467,6	2.131.361,5	11.713.910,2	9,1	1.122.893,7	310.426,0
Administração Financeira	1.644.100,0	2.182.710,1	311.500,6	2.122.037,9	1,5	60.672,2	347.632,4	2.122.037,9	1,6	60.672,2	0,0
Controle Interno	771.600,0	786.840,6	164.427,3	530.892,6	0,4	255.948,0	166.271,6	530.892,6	0,4	255.948,0	0,0
Formação de Recursos Humanos	20.000,0	18.990,0	0,0	18.867,0	0,0	123,0	0,0	18.867,0	0,0	123,0	0,0
Administração de Receitas	563.000,0	62.594,5	0,0	23.244,5	0,0	39.500,0	678,7	21.643,4	0,0	40.951,1	1.601,1
Assistência Comunitária	173.000,0	173.000,0	27.828,9	162.832,2	0,1	10.167,8	27.828,9	162.832,2	0,1	10.167,8	0,0
Segurança Pública	2.102.750,0	2.405.953,8	374.267,8	2.033.607,6	1,5	372.346,1	382.246,1	2.001.720,5	1,6	404.233,2	31.887,1
Administração Geral	121.000,0	126.954,0	-9.053,6	71.415,4	0,1	55.538,6	8.148,2	71.015,4	0,1	55.938,6	400,0
Policiamento	41.000,0	41.064,1	4.987,2	7.536,5	0,0	33.527,6	1.438,8	2.805,5	0,0	38.258,6	4.731,0
Defesa Civil	1.940.750,0	2.237.935,7	378.334,2	1.954.655,7	1,4	283.280,0	372.659,1	1.927.899,6	1,5	310.036,1	26.756,1
Assistência Social	3.189.605,0	3.958.074,9	497.678,9	3.110.589,3	2,2	847.485,7	626.195,7	3.048.009,1	2,4	910.065,9	62.580,2
Administração Geral	2.031.500,0	2.047.680,0	326.261,6	1.794.824,5	1,3	252.855,5	333.548,2	1.790.925,6	1,4	256.754,4	3.898,9
Assistência ao Idoso	70.000,0	70.000,0	0,0	0,0	0,0	70.000,0	0,0	0,0	0,0	70.000,0	0,0
Assistência à Criança e ao Adolescente	119.500,0	217.297,8	31.420,5	161.731,3	0,1	55.566,5	42.036,1	148.718,8	0,1	68.579,1	13.012,6
Assistência Comunitária	968.605,0	1.623.097,1	139.996,8	1.154.033,4	0,8	469.063,7	250.611,4	1.108.364,7	0,9	514.732,4	45.668,7
Previdência Social	7.371.190,0	11.014.773,2	1.749.674,2	10.758.621,1	7,7	256.152,1	2.030.794,5	9.323.737,2	7,2	1.691.035,9	1.434.883,9
Administração Geral	461.000,0	2.579.617,6	82.127,3	2.366.655,5	1,7	212.962,1	363.247,7	931.771,6	0,7	1.647.845,9	1.434.883,9
Previdência do Regime Estatutário	6.910.190,0	8.435.155,6	1.667.546,8	8.391.965,6	6,0	43.190,0	1.667.546,8	8.391.965,6	6,5	43.190,0	0,0
Saúde	27.053.930,7	41.442.100,9	4.862.749,8	38.380.938,8	27,4	3.061.162,1	6.709.159,4	35.527.228,2	27,6	5.914.872,7	2.853.710,6
Administração Geral	4.828.000,0	5.545.654,5	1.072.743,7	5.520.564,3	3,9	25.090,2	1.088.060,5	5.520.564,3	4,3	25.090,2	0,0
Atenção Básica	9.433.527,1	15.532.100,0	2.068.848,8	13.965.272,0	10,0	1.568.828,1	2.703.616,8	12.360.237,4	9,6	3.171.862,6	1.605.034,5
Assistência Hospitalar e Ambulatorial	11.461.803,6	14.086.735,4	956.290,6	12.957.400,3	9,3	1.129.335,0	2.063.177,1	12.033.027,2	9,3	2.053.708,2	924.373,1
Suporte Profilático e Terapêutico	779.000,0	848.425,7	-11.787,3	786.719,9	0,6	61.705,8	31.166,8	785.906,9	0,6	62.518,6	813,0
Vigilância Sanitária	284.000,0	449.571,8	73.523,7	434.099,6	0,3	15.472,3	63.662,3	423.347,2	0,3	26.224,7	10.752,4
Vigilância Epidemiológica	287.600,0	4.979.613,5	703.130,3	4.716.882,8	3,4	262.730,7	759.476,0	4.404.145,3	3,4	575.468,3	312.737,6
Educação	29.006.068,7	29.871.186,9	2.556.018,7	24.370.730,8	17,4	5.500.456,4	5.413.241,1	22.467.893,2	17,4	7.403.293,6	1.902.837,6
Ensino Fundamental	24.459.068,7	24.994.329,1	2.071.721,9	20.384.545,8	14,6	4.609.783,3	4.509.370,0	18.481.708,3	14,3	6.512.620,9	1.902.837,6
Educação Infantil	4.158.000,0	4.611.305,7	527.236,1	3.868.029,8	2,8	743.276,0	871.134,8	3.868.029,8	3,0	743.276,0	0,0
Educação de Jovens e Adultos	391.000,0	265.552,0	-42.939,3	118.155,2	0,1	147.396,8	32.736,3	118.155,2	0,1	147.396,8	0,0
Cultura	2.326.345,0	2.531.204,2	267.443,0	775.190,5	0,6	1.756.013,7	283.991,4	775.190,5	0,6	1.756.013,7	0,0
Administração Geral	692.320,0	665.711,2	79.138,2	532.985,6	0,4	132.725,6	95.337,9	532.985,6	0,4	132.725,6	0,0
Patr. Hist., Artístico e Arqueológico	1.563.525,0	1.582.157,6	0,0	50.000,0	0,0	1.532.157,6	0,0	50.000,0	0,0	1.532.157,6	0,0
Difusão Cultural	70.500,0	283.335,4	188.304,8	192.204,8	0,1	91.130,5	188.653,4	192.204,8	0,1	91.130,5	0,0
Direitos da Cidadania	75.000,0	123.120,2	2.963,1	97.467,3	0,1	25.652,9	27.340,0	96.323,3	0,1	26.796,9	1.144,0
Assistência Comunitária	75.000,0	123.120,2	2.963,1	97.467,3	0,1	25.652,9	27.340,0	96.323,3	0,1	26.796,9	1.144,0
Urbanismo	19.826.653,1	28.238.679,7	589.782,9	24.735.023,0	17,7	3.503.656,7	4.725.899,4	22.592.952,7	17,5	5.645.727,0	2.142.070,3
Administração Geral	8.266.000,0	9.514.267,6	1.395.361,5	9.121.718,0	6,5	392.549,6	1.413.088,4	8.538.784,3	6,6	975.483,2	582.933,6
Infra-estrutura Urbana	11.560.653,1	18.724.412,1	-805.578,5	15.613.305,0	11,2	3.111.107,1	3.312.811,0	14.054.168,4	10,9	4.670.243,8	1.559.136,7
Habituação	10.000,0	10.000,0	0,0	6.979,5	0,0	3.020,5	0,0	6.979,5	0,0	3.020,5	0,0
Assistência Comunitária	10.000,0	10.000,0	0,0	6.979,5	0,0	3.020,5	0,0	6.979,5	0,0	3.020,5	0,0
Saneamento	2.746.000,0	3.285.062,7	-10.360,0	2.897.821,9	2,1	387.240,7	338.995,0	2.405.812,5	1,9	879.250,2	492.009,5
Serviços Urbanos	2.230.500,0	2.292.850,0	0,0	2.139.253,7	1,5	153.596,3	322.798,6	1.941.846,5	1,5	351.003,5	197.407,2
Saneamento Básico Urbano	515.500,0	992.212,7	-10.360,0	758.568,3	0,5	233.644,4	16.196,5	463.966,0	0,4	528.246,7	294.602,3

CHEFE DO PODER EXECUTIVO: EURICO PINHEIRO BERNARDES NETO
RESPONSÁVEL PELA CONTABILIDADE: MARIA CRISTINA DA ROCHA SANTOS

SIGFIS - Versão 2020

Data de Emissão: 28/01/2021 10:35h

Anexo II do RREO

Paty do Alferes, 28 de Janeiro de 2021
Prefeito Municipal

Claudio Luis da Silva Lima
Secretário Municipal de Fazenda
Mat. 157202

João César Duarte de Lencastre
Controlador Geral do Município
CPCRU 0567180-4 - Controlador
Mat. 177401

Maria Cristina da Rocha Santos
Chefe da Divisão de Administração Financeira
Mat. 137602 - CPCRU 0564260-7

MUNICÍPIO DE PATY DO ALFERES
RELATÓRIO RESUMIDO DA EXECUÇÃO ORÇAMENTÁRIA
DEMONSTRATIVO DA EXECUÇÃO DAS DESPESAS POR FUNÇÃO / SUBFUNÇÃO
ORÇAMENTOS FISCAL E DA SEGURIDADE SOCIAL
PERÍODO DE REFERÊNCIA : 6º Bimestre / 2020

RREO - Anexo 2 (LRF, Art. 52, Inciso II, alínea "c")

R\$1,00

FUNÇÃO / SUBFUNÇÃO	DOTAÇÃO INICIAL	DOTAÇÃO ATUALIZADA (a)	DESPESAS EMPENHADAS			SALDO (c) = (a-b)	DESPESAS LIQUIDADAS			SALDO (e) = (a-d)	INSCRITAS EM RESTOS A PAGAR NÃO PROC. (f)
			No Bimestre	Até 12/2020 (b)	% (b/total b)		No Bimestre	Até 12/2020 (d)	% (d/total d)		
Gestão Ambiental	1.870.450,0	2.053.917,7	301.919,4	1.801.548,3	1,3	252.369,3	329.517,9	1.770.002,7	1,4	283.914,9	31.545,6
Administração Geral	1.250.450,0	1.624.254,4	285.671,9	1.582.658,3	1,1	41.596,1	301.749,5	1.581.764,6	1,2	42.489,8	893,7
Preservação e Conservação Ambiental	580.000,0	389.663,3	17.423,9	201.165,3	0,1	188.498,0	25.164,8	170.513,4	0,1	219.149,9	30.651,9
Controle Ambiental	40.000,0	40.000,0	-1.176,4	17.724,8	0,0	22.275,2	2.603,6	17.724,8	0,0	22.275,2	0,0
Agricultura	3.090.750,0	4.084.886,6	249.721,6	2.419.298,1	1,7	1.665.588,5	381.791,6	2.381.195,2	1,8	1.703.691,5	38.103,0
Administração Geral	908.050,0	1.222.353,3	218.323,9	1.169.426,1	0,8	52.927,2	225.685,7	1.166.534,8	0,9	55.818,5	2.891,3
Recuperação de Áreas Degradadas	20.000,0	18.728,1	146,3	146,3	0,0	18.581,8	146,3	146,3	0,0	18.581,8	0,0
Promoção da Produção Vegetal	2.105.700,0	2.786.805,2	37.981,9	1.245.460,1	0,9	1.541.345,1	155.048,1	1.212.358,4	0,9	1.574.448,6	33.101,7
Promoção da Produção Animal	27.000,0	27.000,0	0,0	2.239,2	0,0	24.760,8	0,0	129,2	0,0	26.870,8	2.109,9
Extensão Rural	30.000,0	30.000,0	-6.730,4	2.028,4	0,0	27.973,6	911,5	2.028,4	0,0	27.973,6	0,0
Comércio e Serviços	2.565.400,0	2.576.517,5	102.197,1	855.584,3	0,6	1.720.933,2	139.840,7	855.584,3	0,7	1.720.933,2	0,0
Administração Geral	465.800,0	465.800,0	76.166,4	422.236,7	0,3	43.563,3	88.828,5	422.236,7	0,3	43.563,3	0,0
Promoção Comercial	53.000,0	71.617,5	0,0	27.117,5	0,0	44.500,0	16.250,0	27.117,5	0,0	44.500,0	0,0
Turismo	2.046.600,0	2.039.100,0	26.030,7	406.230,1	0,3	1.632.869,9	34.762,2	406.230,1	0,3	1.632.869,9	0,0
Desporto e Lazer	544.200,0	3.234.667,3	193.724,8	2.834.048,9	2,0	400.618,3	422.081,2	1.171.607,1	0,9	2.063.060,2	1.662.441,9
Administração Geral	281.800,0	444.626,6	87.893,5	396.208,6	0,3	48.418,0	87.893,5	396.208,6	0,3	48.418,0	0,0
Desporto Comunitário	242.400,0	2.154.974,7	-37.904,7	1.822.774,4	1,3	332.200,3	167.451,7	430.091,7	0,3	1.724.883,0	1.392.682,7
Lazer	20.000,0	635.066,0	143.336,0	615.066,0	0,4	20.000,0	166.736,0	345.306,6	0,3	289.759,2	269.759,2
Encargos especiais	291.000,0	331.779,7	18.272,5	248.072,7	0,2	83.707,0	24.064,5	248.072,7	0,2	83.707,0	0,0
Outros Encargos Especiais	291.000,0	331.779,7	18.272,5	248.072,7	0,2	83.707,0	24.064,5	248.072,7	0,2	83.707,0	0,0
Reserva de Contingência	1.267.791,4	1.267.791,4	0,0	0,0	0,0	1.267.791,4	0,0	0,0	0,0	1.267.791,4	0,0
Reserva de Contingência	1.267.791,4	1.267.791,4	0,0	0,0	0,0	1.267.791,4	0,0	0,0	0,0	1.267.791,4	0,0
DESPESAS (INTRA-ORÇAMENTÁRIAS) (II)	3.831.700,0	5.416.248,8	2.543.070,0	4.798.832,7	3,4	617.416,1	2.552.711,1	4.798.832,7	3,7	617.416,1	0,0
TOTAL (III) = (I + II)	126.779.144,3	162.754.010,8	15.576.680,8	139.837.432,5	100,00	22.916.578,3	28.054.948,6	128.872.191,9	100,00	33.981.818,9	10.965.240,6

FUNÇÃO / SUBFUNÇÃO	DOTAÇÃO INICIAL	DOTAÇÃO ATUALIZADA (a)	DESPESAS EMPENHADAS			SALDO (c) = (a-b)	DESPESAS LIQUIDADAS			SALDO (e) = (a-d)	INSCRITAS EM RESTOS A PAGAR NÃO PROC. (f)
			No Bimestre	Até 12/2020 (b)	% (b/total b)		No Bimestre	Até 12/2020 (d)	% (d/total d)		
DESPESAS (INTRA-ORÇAMENTÁRIAS)	3.831.700,0	5.416.248,8	2.543.070,0	4.798.832,7	3,4	617.416,1	2.552.711,1	4.798.832,7	3,7	617.416,1	0,0
Legislativa	65.000,0	86.497,0	21.496,4	86.496,4	0,1	0,6	22.225,7	86.496,4	0,1	0,6	0,0
Ação Legislativa	65.000,0	86.497,0	21.496,4	86.496,4	0,1	0,6	22.225,7	86.496,4	0,1	0,6	0,0
Administração	874.900,0	1.668.633,1	618.284,9	1.193.815,8	0,9	474.817,4	618.284,9	1.193.815,8	0,9	474.817,4	0,0
Planejamento e Orçamento	12.600,0	5.650,1	0,0	5.650,1	0,0	0,0	0,0	5.650,1	0,0	0,0	0,0
Administração Geral	162.600,0	99.161,0	3.128,0	99.161,0	0,1	0,0	3.128,0	99.161,0	0,1	0,0	0,0
Administração Financeira	676.000,0	1.555.122,0	615.157,0	1.089.004,6	0,8	466.117,4	615.157,0	1.089.004,6	0,8	466.117,4	0,0
Controle Interno	23.700,0	8.700,0	0,0	0,0	0,0	8.700,0	0,0	0,0	0,0	8.700,0	0,0
Segurança Pública	98.300,0	95.286,5	0,0	45.807,0	0,0	49.479,5	0,0	45.807,0	0,0	49.479,5	0,0
Defesa Civil	98.300,0	95.286,5	0,0	45.807,0	0,0	49.479,5	0,0	45.807,0	0,0	49.479,5	0,0
Assistência Social	121.800,0	170.491,1	96.037,5	164.122,8	0,1	6.368,3	96.037,5	164.122,8	0,1	6.368,3	0,0
Administração Geral	108.000,0	133.234,6	96.037,5	133.234,6	0,1	0,0	96.037,5	133.234,6	0,1	0,0	0,0
Assistência à Criança e ao Adolescente	6.000,0	7.812,0	0,0	4.131,1	0,0	3.680,9	0,0	4.131,1	0,0	3.680,9	0,0
Assistência Comunitária	7.800,0	29.444,5	0,0	26.757,1	0,0	2.687,4	0,0	26.757,1	0,0	2.687,4	0,0

CHEFE DO PODER EXECUTIVO: EURICO PINHEIRO BERNARDES NETO
RESPONSÁVEL PELA CONTABILIDADE: MARIA CRISTINA DA ROCHA SANTOS

SIGFIS - Versão 2020

Data de Emissão: 28/01/2021 10:35h

Anexo II do RREO



Paulo Roberto Bernardes Neto
Prefeito Municipal



Claudio Luis da Silva Lima
Secretário Municipal de Fazenda
Mat. 157202



Valdir César Duarte de Lencastre
Controlador Geral do Município
OPCRU 0607904 - Controlador
Mat. 17101



Maria Cristina da Rocha Santos
Chefe da Divisão de Administração Financeira
Mat. 137002 - OPCRU 0604260-7

MUNICÍPIO DE PATY DO ALFERES
RELATÓRIO RESUMIDO DA EXECUÇÃO ORÇAMENTÁRIA
DEMONSTRATIVO DA EXECUÇÃO DAS DESPESAS POR FUNÇÃO / SUBFUNÇÃO
ORÇAMENTOS FISCAL E DA SEGURIDADE SOCIAL
PERÍODO DE REFERÊNCIA : 6º Bimestre / 2020

RREO - Anexo 2 (LRF, Art. 52, Inciso II, alínea "c")

FUNÇÃO / SUBFUNÇÃO	DOTAÇÃO INICIAL	DOTAÇÃO ATUALIZADA (a)	DESPESAS EMPENHADAS			SALDO (c) = (a-b)	DESPESAS LIQUIDADAS			SALDO (e)=(a-d)	INSCRITAS EM RESTOS A PAGAR NÃO PROC. (f)
			No Bimestre	Até 12/2020 (b)	% (b/total b)		No Bimestre	Até 12/2020 (d)	% (d/total d)		
Previdência Social	22.000,0	45.382,4	6.497,0	27.864,1	0,0	17.518,4	6.497,0	27.864,1	0,0	17.518,4	0,0
Administração Geral	22.000,0	45.382,4	6.497,0	27.864,1	0,0	17.518,4	6.497,0	27.864,1	0,0	17.518,4	0,0
Saúde	951.000,0	1.290.505,6	866.038,1	1.290.505,6	0,9	0,0	866.038,1	1.290.505,6	1,0	0,0	0,0
Administração Geral	263.500,0	948.110,6	866.038,1	948.110,6	0,7	0,0	866.038,1	948.110,6	0,7	0,0	0,0
Atenção Básica	426.500,0	205.425,0	0,0	205.425,0	0,1	0,0	0,0	205.425,0	0,2	0,0	0,0
Assistência Hospitalar e Ambulatorial	218.500,0	110.770,0	0,0	110.770,0	0,1	0,0	0,0	110.770,0	0,1	0,0	0,0
Vigilância Sanitária	42.500,0	26.200,0	0,0	26.200,0	0,0	0,0	0,0	26.200,0	0,0	0,0	0,0
Educação	1.302.100,0	1.870.024,5	934.548,6	1.808.651,4	1,3	61.373,2	943.460,4	1.808.651,4	1,4	61.373,2	0,0
Ensino Fundamental	1.015.100,0	1.385.967,7	714.923,0	1.383.544,6	1,0	2.423,1	714.923,0	1.383.544,6	1,1	2.423,1	0,0
Educação Infantil	225.000,0	422.056,9	212.235,9	412.320,6	0,3	9.736,2	221.147,7	412.320,6	0,3	9.736,2	0,0
Educação de Jovens e Adultos	62.000,0	62.000,0	7.389,7	12.786,2	0,0	49.213,8	7.389,7	12.786,2	0,0	49.213,8	0,0
Cultura	6.000,0	6.000,0	0,0	1.001,4	0,0	4.998,6	0,0	1.001,4	0,0	4.998,6	0,0
Administração Geral	6.000,0	6.000,0	0,0	1.001,4	0,0	4.998,6	0,0	1.001,4	0,0	4.998,6	0,0
Urbanismo	281.000,0	128.766,7	167,5	128.766,7	0,1	0,0	167,5	128.766,7	0,1	0,0	0,0
Administração Geral	281.000,0	128.766,7	167,5	128.766,7	0,1	0,0	167,5	128.766,7	0,1	0,0	0,0
Gestão Ambiental	57.100,0	31.147,3	0,0	31.147,3	0,0	0,0	0,0	31.147,3	0,0	0,0	0,0
Administração Geral	57.100,0	31.147,3	0,0	31.147,3	0,0	0,0	0,0	31.147,3	0,0	0,0	0,0
Agricultura	32.200,0	14.200,0	0,0	13.975,1	0,0	225,0	0,0	13.975,1	0,0	225,0	0,0
Administração Geral	32.200,0	14.200,0	0,0	13.975,1	0,0	225,0	0,0	13.975,1	0,0	225,0	0,0
Comércio e Serviços	4.300,0	4.300,0	0,0	1.664,9	0,0	2.635,2	0,0	1.664,9	0,0	2.635,2	0,0
Administração Geral	4.300,0	4.300,0	0,0	1.664,9	0,0	2.635,2	0,0	1.664,9	0,0	2.635,2	0,0
Desporto e Lazer	16.000,0	5.014,5	0,0	5.014,5	0,0	0,0	0,0	5.014,5	0,0	0,0	0,0
Administração Geral	16.000,0	5.014,5	0,0	5.014,5	0,0	0,0	0,0	5.014,5	0,0	0,0	0,0

CHEFE DO PODER EXECUTIVO: EURICO PINHEIRO BERNARDES NETO
RESPONSÁVEL PELA CONTABILIDADE: MARIA CRISTINA DA ROCHA SANTOS

SIGFIS - Versão 2020

Data de Emissão: 28/01/2021 10:35h

Anexo II do RREO

MUNICÍPIO DE PATY DO ALFERES
RELATÓRIO RESUMIDO DA EXECUÇÃO ORÇAMENTÁRIA
DEMONSTRATIVO DA EXECUÇÃO DAS DESPESAS POR FUNÇÃO / SUBFUNÇÃO
ORÇAMENTOS FISCAL E DA SEGURIDADE SOCIAL
PERÍODO DE REFERÊNCIA : 6º Bimestre / 2020

RREO - Anexo 2 (LRF, Art. 52, Inciso II, alínea "c")

FUNÇÃO / SUBFUNÇÃO	DOTAÇÃO INICIAL	DOTAÇÃO ATUALIZADA (a)	DESPESAS EMPENHADAS			SALDO (c) = (a-b)	DESPESAS LIQUIDADAS			SALDO (e)=(a-d)	INSCRITAS EM RESTOS A PAGAR NÃO PROC. (f)
			No Bimestre	Até 12/2020 (b)	% (b/total b)		No Bimestre	Até 12/2020 (d)	% (d/total d)		

FONTE:

Nota : Durante o Exercício, somente as despesas liquidadas são consideradas executadas. No encerramento do exercício, as despesas não liquidadas inscritas em restos a pagar não processados são também consideradas executadas. Dessa forma, para maior transparência, as despesas executadas estão segregadas em:

- a) Despesas liquidadas, consideradas aquelas em que houve a entrega do material ou serviço, nos termos do art. 63 da Lei 4.320/64.
- b) Despesas empenhadas mas não liquidadas, inscritas em Restos a pagar não processados, consideradas liquidadas no encerramento do exercício, por força do art.35, inciso II da Lei 4.320/64.

CHEFE DO PODER EXECUTIVO: EURICO PINHEIRO BERNARDES NETO
RESPONSÁVEL PELA CONTABILIDADE: MARIA CRISTINA DA ROCHA SANTOS

SIGFIS - Versão 2020

Data de Emissão: 28/01/2021 10:35h

Anexo II do RREO


Eurico Pinheiro Bernardes Neto
Prefeito Municipal


Claudio Luiz da Silva Lima
Secretário Municipal de Fazenda
Mat. 1572402


Eurico Pinheiro Bernardes Neto
Controlador Geral do Município
CPC/RJ 65671504 - Controlador
Mat. 171101


Maria Cristina da Rocha Santos
Assessora de Divisão de Administração Financeira
Mat. 137402 - CPC/RJ 004260-7

MUNICÍPIO DE PATY DO ALFERES
RELATÓRIO RESUMIDO DA EXECUÇÃO ORÇAMENTÁRIA
DEMONSTRATIVO DA RECEITA CORRENTE LÍQUIDA
ORÇAMENTOS FISCAL E DA SEGURIDADE SOCIAL
PERÍODO DE REFERÊNCIA : 6º Bimestre / 2020

LRF, art 53, inciso I - Anexo 3

R\$1,00

ESPECIFICAÇÃO	EVOLUÇÃO DA RECEITA REALIZADA NOS ÚLTIMOS 12 MESES												TOTAL ULT - 12 M.	PREVISÃO ATUALIZADA
	JAN/2020	FEV/2020	MAR/2020	ABR/2020	MAI/2020	JUN/2020	JUL/2020	AGO/2020	SET/2020	OUT/2020	NOV/2020	DEZ/2020		
RECEITAS CORRENTES (I)	11.798.827,6	9.853.936,5	4.725.196,8	15.150.260,5	11.055.183,3	11.650.147,9	15.750.187,6	8.728.320,9	8.713.164,6	8.877.123,7	15.509.846,7	19.238.995,2	141.051.191,3	143.753.805,7
Impostos, Taxas e Contribuições de Melhoria	440.691,4	659.913,6	2.578.663,1	945.751,0	702.123,4	808.260,1	727.061,6	721.402,2	536.493,1	783.742,5	499.552,5	1.305.291,5	10.708.946,0	7.919.776,0
Imposto s/ a Prop. Predial/Territorial Urbana (IPTU)	100.775,4	255.292,8	1.649.046,6	289.957,8	302.774,9	218.494,1	256.471,5	222.497,6	184.578,4	140.373,4	213.976,0	218.877,2	4.053.115,7	3.320.000,0
Impostos s/ Serviços de Qualquer Natureza (ISS)	126.938,8	107.903,2	102.815,3	115.968,8	113.417,1	123.525,8	140.119,8	163.206,7	151.319,2	193.076,7	120.130,9	201.078,1	1.659.500,4	1.189.000,0
Impostos s/ Transmissão de Bens Imóveis	37.415,0	20.881,0	23.972,0	42.240,0	20.300,0	62.594,4	55.540,0	65.913,5	96.155,5	39.875,0	77.951,6	158.255,0	701.093,0	500.000,0
Imposto sobre a Renda e Proventos de Qualquer Natureza	140.244,9	182.212,8	213.118,6	375.319,1	134.016,5	316.541,0	183.027,4	172.394,2	41.678,2	365.951,2	42.937,0	660.435,6	2.827.876,5	1.660.000,0
Outros Impostos, Taxas e Contribuições de Melhoria	35.317,3	93.623,8	589.710,6	122.265,3	131.614,9	87.104,8	91.902,9	97.390,2	62.761,8	44.466,2	44.557,0	66.645,6	1.467.360,4	1.250.776,0
RECEITA DE CONTRIBUIÇÕES	443.816,2	455.792,9	746.856,5	213.942,6	503.213,7	566.823,7	837.472,8	540.435,7	539.471,6	534.126,5	540.505,8	828.692,3	6.751.150,3	5.415.500,0
RECEITA PATRIMONIAL	433.825,5	-1.834.323,4	-8.391.498,0	2.598.060,2	3.041.029,8	3.220.004,1	3.522.779,7	-1.232.265,0	-1.722.618,9	1.308,3	4.241.955,7	4.121.231,5	7.999.489,5	1.462.889,1
Rendimentos de Aplicação Financeira	430.171,7	-1.837.276,1	-8.394.450,7	2.597.307,6	3.039.961,2	3.219.251,5	3.521.778,3	-1.244.901,0	-1.728.147,0	-4.704,5	4.237.647,4	4.121.732,4	7.958.370,8	1.422.889,1
Outras Receitas Patrimoniais	3.653,8	2.952,7	2.952,7	752,6	1.068,6	752,6	1.001,4	12.636,0	5.528,1	6.012,8	4.308,3	-500,9	41.118,7	40.000,0
Receita Agropecuária	0,0	0,0	0,0	0,0	0,0	0,0	0,0	0,0	0,0	0,0	0,0	0,0	0,0	0,0
Receita Industrial	0,0	0,0	0,0	0,0	0,0	0,0	0,0	0,0	0,0	0,0	0,0	0,0	0,0	0,0
Receita de Serviços	4.832,7	4.927,6	11.283,5	-295,9	73,6	3.063,7	11.362,0	6.532,5	9.437,2	11.590,2	2.754,8	14.929,1	80.491,0	55.000,0
TRANSFERÊNCIAS CORRENTES	10.445.410,7	10.526.054,0	9.775.094,0	10.947.420,0	6.784.700,4	7.016.194,7	10.642.125,7	8.408.530,6	9.279.320,6	7.540.551,2	10.241.270,7	12.940.475,6	114.547.147,6	128.549.775,4
Cota-Parte do FPM	1.501.874,9	2.170.142,2	1.268.942,2	1.243.844,2	1.299.535,6	1.057.891,7	1.823.697,1	1.158.456,4	933.146,8	1.255.638,9	1.664.254,3	2.481.531,7	17.858.956,0	20.800.000,0
Cota-Parte do ICMS	2.044.728,6	2.037.428,6	2.263.501,7	1.605.850,2	1.474.071,6	1.651.935,3	1.738.877,0	1.786.519,0	2.266.541,1	2.034.206,1	2.725.602,5	2.933.426,6	24.562.688,3	27.000.000,0
Cota-Parte do IPVA	421.863,1	473.346,7	295.918,6	99.948,5	45.638,0	65.715,1	55.317,2	54.150,1	77.004,1	67.410,8	48.059,8	88.209,5	1.792.581,5	2.500.000,0
Cota-Parte do ITR	1.757,6	267,5	115,5	159,3	6,2	32,6	475,8	99,5	2.674,4	7.164,6	1.211,5	1.482,2	15.446,7	20.000,0
Transferências da LC 87/1996	0,0	0,0	0,0	0,0	0,0	0,0	0,0	0,0	0,0	0,0	0,0	0,0	0,0	100.000,0
Transferências da LC 61/1989	45.781,7	53.145,1	57.297,9	52.638,8	44.817,2	46.624,3	50.769,4	54.732,5	72.323,4	79.202,8	90.952,3	92.731,4	741.016,8	700.000,0
Transferências do FUNDEB	1.501.412,6	1.636.214,2	1.532.397,6	1.206.956,0	966.113,6	1.055.935,3	1.114.577,2	1.164.503,9	1.415.397,8	1.319.761,1	1.777.611,3	1.956.355,5	16.647.236,1	18.000.000,0
Outras Transferências Correntes	4.927.992,2	4.155.509,7	4.356.920,5	6.738.023,0	2.954.518,2	3.138.060,4	5.858.412,0	4.190.068,6	4.512.233,0	2.777.166,9	3.933.579,0	5.386.738,7	52.929.222,2	59.429.775,4
OUTRAS RECEITAS CORRENTES	30.251,2	41.571,9	4.797,7	445.382,7	24.042,6	35.801,6	9.386,0	283.685,5	71.061,1	5.805,0	-16.192,8	28.375,2	963.967,7	350.865,2
DEDUÇÕES (II)	1.043.637,9	1.184.755,5	1.329.968,1	1.018.169,4	891.648,0	889.738,8	1.219.280,7	932.329,6	1.009.496,3	1.012.942,0	1.235.776,4	1.603.878,8	13.371.621,5	12.929.500,0
Contrib. p/ o Plano de Seg. Soc. Serv.	240.436,7	237.889,6	552.813,0	223,8	314.184,4	320.649,2	628.565,3	316.499,6	334.897,3	319.567,5	325.110,5	622.550,3	4.213.387,2	2.705.500,0
Compensação Financ. entre Reg. Previd.	0,0	0,0	0,0	417.457,5	4.649,9	4.649,9	4.649,9	5.038,6	4.261,1	4.649,9	4.649,9	9.299,7	459.306,4	0,0
Dedução de Receita p/ Formação do FUNDEB	803.201,2	946.865,9	777.155,1	600.488,1	572.813,7	564.439,7	586.065,5	610.791,4	670.337,9	688.724,6	906.016,0	972.028,8	8.698.927,9	10.224.000,0
RECEITA CORRENTE LÍQUIDA (III)	10.755.189,7	8.669.181,0	3.395.228,7	14.132.091,1	10.163.535,3	10.760.409,1	14.530.906,9	7.795.991,3	7.703.668,3	7.864.181,7	14.274.070,3	17.635.116,4	127.679.569,8	130.824.305,7

Nota : Receita Corrente Líquida em reais e sem arredondamento :
RCL dos últimos 12 meses R\$ 127.679.570,18

CHEFE DO PODER EXECUTIVO: EURICO PINHEIRO BERNARDES NETO
RESPONSÁVEL PELA CONTABILIDADE: MARIA CRISTINA DA ROCHA SANTOS
SIGFIS - Versão 2020

Data de Emissão: 28/01/2021 10:35h

Anexo 3 do RREO



Bruno Palhares de Moraes Neto
Prefeito Municipal



Ciraulino Luiz da Silva Lima
Secretário Municipal de Fazenda
Mat. 1572/02



João César Duarte de Lencastre
Coordenador Geral do Município
CPCRU 05719/04 - Coordenador
Mat. 171/01



Maria Cristina da Rocha Santos
Assessora de Administração Financeira
Mat. 1376/02 - CPCRU 060429/07

MUNICÍPIO DE PATY DO ALFERES
RELATÓRIO RESUMIDO DA EXECUÇÃO ORÇAMENTÁRIA
DEMONSTRATIVO DAS RECEITAS E DESPESAS PREVIDENCIÁRIAS DO REGIME PRÓPRIO DOS SERVIDORES PÚBLICOS
ORÇAMENTO DA SEGURIDADE SOCIAL
PERÍODO DE REFERÊNCIA : 6º Bimestre / 2020

LRF, art 53, inciso II - Anexo 4

R\$ 1,00

PLANO PREVIDENCIÁRIO									
RECEITAS PREVIDENCIÁRIAS - RPPS	PREVISÃO		PREVISÃO		RECEITAS REALIZADAS				
	INICIAL	ATUALIZADA	Até 6º Bim/2020	Até 6º Bim/2019	Até 6º Bim/2020	Até 6º Bim/2019	Até 6º Bim/2020	Até 6º Bim/2019	
RECEITAS CORRENTES (I)	7.393.190,0	7.393.190,0	17.438.026,4	23.608.825,1					
Receitas de Contribuições dos Segurados	2.705.500,0	2.705.500,0	4.213.387,2	2.786.888,1					
Civil	2.705.500,0	2.705.500,0	4.213.387,2	2.786.888,1					
Ativo	2.700.000,0	2.700.000,0	4.204.087,5	2.779.534,0					
Inativo	5.500,0	5.500,0	9.299,7	7.354,1					
Pensionista	0,0	0,0	0,0	0,0					
Militar	0,0	0,0	0,0	0,0					
Ativo	0,0	0,0	0,0	0,0					
Inativo	0,0	0,0	0,0	0,0					
Pensionista	0,0	0,0	0,0	0,0					
Receitas de Contribuições Patronais	3.150.000,0	3.150.000,0	4.410.123,8	3.035.993,7					
Civil	3.150.000,0	3.150.000,0	4.410.123,8	3.035.993,7					
Ativo	3.150.000,0	3.150.000,0	4.410.123,8	3.035.993,7					
Inativo	0,0	0,0	0,0	0,0					
Pensionista	0,0	0,0	0,0	0,0					
Militar	0,0	0,0	0,0	0,0					
Ativo	0,0	0,0	0,0	0,0					
Inativo	0,0	0,0	0,0	0,0					
Pensionista	0,0	0,0	0,0	0,0					
Receita Patrimonial	1.037.690,0	1.037.690,0	7.878.344,7	17.055.466,7					
Receitas Imobiliárias	0,0	0,0	0,0	0,0					
Receitas de Valores Mobiliários	1.037.690,0	1.037.690,0	7.878.344,7	17.055.466,7					
Outras Receitas Patrimoniais	0,0	0,0	0,0	0,0					
Receita de Serviços	0,0	0,0	0,0	0,0					
Outras Receitas Correntes	500.000,0	500.000,0	936.170,7	730.476,6					
Compensação Previdenciária do RGPS para o RPPS	0,0	0,0	459.306,4	0,0					
Aportes Periódicos para Amortização do Déficit Atuarial do RPPS (II)	500.000,0	500.000,0	450.181,8	730.214,8					
Demais Receitas Correntes	0,0	0,0	26.682,5	261,8					
RECEITAS DE CAPITAL (III)	0,0	0,0	0,0	0,0					
Alienação de Bens, Direitos e Ativos	0,0	0,0	0,0	0,0					
Amortização de Empréstimos	0,0	0,0	0,0	0,0					
Outras Receitas de Capital	0,0	0,0	0,0	0,0					
TOTAL DAS RECEITAS PREVIDENCIÁRIAS - RPPS (IV) = (I + III - II)	6.893.190,0	6.893.190,0	16.987.844,6	22.878.610,3					
DESPESAS PREVIDENCIÁRIAS - RPPS	DOTAÇÃO INICIAL	DOTAÇÃO ATUALIZADA	DESPESAS EMPENHADAS		DESPESAS LIQUIDADAS		INSCRITAS EM RESTOS A PAGAR NÃO PROCESSADOS		
			6º Bim/2020	Até o 6º Bim/2019	6º Bim/2020	Até o 6º Bim/2019	EM 6º Bim/2020	EM 6º Bim/2019	
Benefícios - Civil	6.845.000,0	8.391.965,6	8.391.965,6	7.460.155,0	8.391.965,6	7.460.155,1	0,0	-0,1	
Aposentadorias	5.705.000,0	7.272.867,1	7.272.867,1	6.120.855,4	7.272.867,1	6.120.855,5	0,0	-0,1	
Pensões	980.000,0	1.119.098,5	1.119.098,5	1.004.064,6	1.119.098,5	1.004.064,6	0,0	0,0	
Outros Benefícios Previdenciários	160.000,0	0,0	0,0	335.235,0	0,0	335.235,0	0,0	0,0	
Benefícios - Militar	0,0	0,0	0,0	0,0	0,0	0,0	0,0	0,0	
Reformas	0,0	0,0	0,0	0,0	0,0	0,0	0,0	0,0	
Pensões	0,0	0,0	0,0	0,0	0,0	0,0	0,0	0,0	
Outros Benefícios Previdenciários	0,0	0,0	0,0	0,0	0,0	0,0	0,0	0,0	
Outras Despesas Previdenciárias	0,0	0,0	0,0	0,0	0,0	0,0	0,0	0,0	
Compensação Previdenciária do RPPS para o RGPS	0,0	0,0	0,0	0,0	0,0	0,0	0,0	0,0	
Demais despesas Previdenciárias	0,0	0,0	0,0	0,0	0,0	0,0	0,0	0,0	
TOTAL DAS DESPESAS PREVIDENCIÁRIAS RPPS (V)	6.845.000,0	8.391.965,6	8.391.965,6	7.460.155,0	8.391.965,6	7.460.155,1	0,0	-0,1	
RESULTADO PREVIDENCIÁRIO (VI) = (IV - V)	48.190,0	-1.498.775,6	8.595.879,0	15.418.455,3	8.595.879,0	15.418.455,2	0,0	0,1	
RECURSOS RPPS ARRECADADOS EM EXERCÍCIOS ANTERIORES			PREVISÃO ORÇAMENTÁRIA						
VALOR			0,0						
RESERVA ORÇAMENTÁRIA DO RPPS			PREVISÃO ORÇAMENTÁRIA						
VALOR			0,0						
APORTES DE RECURSOS PARA O PLANO PREVIDENCIÁRIO DO RPPS			APORTES REALIZADAS						
Plano de Amortização - Contribuição Patronal Suplementar			0,0						
Plano de Amortização - Aporte Periódico de Valores Predefinidos			450.181,8						
Outros Aportes RPPS			0,0						
Recursos para Cobertura de Déficit Financeiro			0,0						
BENS E DIREITOS DO RPPS	PERÍODO DE REFERÊNCIA								
	Até 6º Bim/2020	Até 6º Bim/2019							
Caixa e Equivalentes de Caixa	1.575.976,9	0,0							
Investimentos e Aplicações	128.029.251,4	121.126.339,1							
Outros Bens e Direitos	0,0	0,0							
TOTAL DE BENS E DIREITOS DO RPPS	129.605.228,3	121.126.339,1							

[Assinatura]
Mário Augusto de Paiva Neto
Administrador do Plano de Previdência Social
Mun. Paty - RJ/2020

[Assinatura]
Mário Augusto de Paiva Neto
Administrador do Plano de Previdência Social
Mun. Paty - RJ/2020

[Assinatura]
Cláudio Leite do Siqueira Neto
Secretário Municipal de Fazenda
Mun. Paty - RJ/2020

[Assinatura]
Mário Augusto de Paiva Neto
Administrador do Plano de Previdência Social
Mun. Paty - RJ/2020



MUNICÍPIO DE PATY DO ALFERES
RELATÓRIO RESUMIDO DA EXECUÇÃO ORÇAMENTÁRIA
DEMONSTRATIVO DAS RECEITAS E DESPESAS PREVIDENCIÁRIAS DO REGIME PRÓPRIO DOS SERVIDORES PÚBLICOS
ORÇAMENTO DA SEGURIDADE SOCIAL
PERÍODO DE REFERÊNCIA : 6º Bimestre / 2020

LRF, art 53, inciso II - Anexo 4

R\$ 1,00

PLANO FINANCEIRO

RECEITAS PREVIDENCIÁRIAS	PREVISÃO INICIAL	PREVISÃO ATUALIZADA	RECEITAS REALIZADAS	
			Até 6º Bim/2020	Até 6º Bim/2019
RECEITAS CORRENTES (VII)	0,0	0,0	0,0	0,0
Receitas de Contribuições dos Segurados	0,0	0,0	0,0	0,0
Civil	0,0	0,0	0,0	0,0
Ativo	0,0	0,0	0,0	0,0
Inativo	0,0	0,0	0,0	0,0
Pensionista	0,0	0,0	0,0	0,0
Militar	0,0	0,0	0,0	0,0
Ativo	0,0	0,0	0,0	0,0
Inativo	0,0	0,0	0,0	0,0
Pensionista	0,0	0,0	0,0	0,0
Receitas de Contribuições Patronais	0,0	0,0	0,0	0,0
Civil	0,0	0,0	0,0	0,0
Ativo	0,0	0,0	0,0	0,0
Inativo	0,0	0,0	0,0	0,0
Pensionista	0,0	0,0	0,0	0,0
Militar	0,0	0,0	0,0	0,0
Ativo	0,0	0,0	0,0	0,0
Inativo	0,0	0,0	0,0	0,0
Pensionista	0,0	0,0	0,0	0,0
Receita Patrimonial	0,0	0,0	0,0	0,0
Receitas Imobiliárias	0,0	0,0	0,0	0,0
Receitas de Valores Mobiliários	0,0	0,0	0,0	0,0
Outras Receitas Patrimoniais	0,0	0,0	0,0	0,0
Receita de Serviços	0,0	0,0	0,0	0,0
Outras Receitas Correntes	0,0	0,0	0,0	0,0
Compensação Previdenciária do RGPS para o RPPS	0,0	0,0	0,0	0,0
Demais Receitas Correntes	0,0	0,0	0,0	0,0
RECEITAS DE CAPITAL (VIII)	0,0	0,0	0,0	0,0
Alienação de Bens, Direitos e Ativos	0,0	0,0	0,0	0,0
Amortização de Empréstimos	0,0	0,0	0,0	0,0
Outras Receitas de Capital	0,0	0,0	0,0	0,0
TOTAL DAS RECEITAS PREVIDENCIÁRIAS RPPS (IX) = (VII + VIII)	0,0	0,0	0,0	0,0

[Handwritten signature]
Mário Roberto de Melo Neto
Assessor de Planejamento
Município de Paty do Alferes
Mar. 17/2021

[Handwritten signature]
Mário Roberto de Melo Neto
Assessor de Planejamento
Município de Paty do Alferes
Mar. 17/2021

[Handwritten signature]
Mário Roberto de Melo Neto
Assessor de Planejamento
Município de Paty do Alferes
Mar. 17/2021

[Handwritten signature]
Mário Roberto de Melo Neto
Assessor de Planejamento
Município de Paty do Alferes
Mar. 17/2021

DESPESAS PREVIDENCIÁRIAS - RPPS	DOTAÇÃO INICIAL	DOTAÇÃO ATUALIZADA	DESPESAS EMPENHADAS		DESPESAS LIQUIDADAS		INSCRITAS EM RESTOS A PAGAR NÃO PROCESSADOS	
			6º Bim/2020	6º Bim/2019	6º Bim/2020	6º Bim/2019	EM 6º Bim/2020	EM 6º Bim/2019
			Benefícios - Civil	0,0	0,0	0,0	0,0	0,0
Aposentadorias	0,0	0,0	0,0	0,0	0,0	0,0	0,0	0,0
Pensões	0,0	0,0	0,0	0,0	0,0	0,0	0,0	0,0
Outros Benefícios Previdenciários	0,0	0,0	0,0	0,0	0,0	0,0	0,0	0,0
Benefícios - Militar	0,0	0,0	0,0	0,0	0,0	0,0	0,0	0,0
Reformas	0,0	0,0	0,0	0,0	0,0	0,0	0,0	0,0
Pensões	0,0	0,0	0,0	0,0	0,0	0,0	0,0	0,0
Outros Benefícios Previdenciários	0,0	0,0	0,0	0,0	0,0	0,0	0,0	0,0
Outras Despesas Previdenciárias	0,0	0,0	0,0	0,0	0,0	0,0	0,0	0,0
Compensação Previdenciária do RPPS para o RGPS	0,0	0,0	0,0	0,0	0,0	0,0	0,0	0,0
Demais despesas Previdenciárias	0,0	0,0	0,0	0,0	0,0	0,0	0,0	0,0
TOTAL DAS DESPESAS PREVIDENCIÁRIAS RPPS (X)	0,0	0,0	0,0	0,0	0,0	0,0	0,0	0,0
RESULTADO PREVIDENCIÁRIO RPPS (XI) = (IX - X)	0,0	0,0	0,0	0,0	0,0	0,0	0,0	0,0

APORTES DE RECURSOS PARA O PLANO FINANCEIRO DO RPPS	APORTES REALIZADAS
Recursos para Cobertura de Insuficiências Financeiras	0,0
Recursos para Formação de Reserva	450.181,8

RECEITAS DA ADMINISTRAÇÃO - RPPS	PREVISÃO INICIAL	PREVISÃO ATUALIZADA	RECEITAS REALIZADAS	
			Até 6º Bim/2020	Até 6º Bim/2019
Receitas Correntes	0,0	0,0	0,0	0,0
Total das Receitas da Administração RPPS (XII)	0,0	0,0	0,0	0,0

DESPESAS DA ADMINISTRAÇÃO - RPPS	DOTAÇÃO INICIAL	DOTAÇÃO ATUALIZADA	DESPESAS EMPENHADAS		DESPESAS LIQUIDADAS		INSCRITAS EM RESTOS A PAGAR NÃO PROCESSADOS	
			6º Bim/2020	6º Bim/2019	6º Bim/2020	6º Bim/2019	EM 6º Bim/2020	EM 6º Bim/2019
			Despesas Correntes (XIII)	482.000,0	613.437,3	517.424,9	494.132,2	494.882,8
Despesas de Capital (XIV)	1.000,0	2.011.562,7	1.877.094,6	2.347,7	464.752,9	749,7	1.412.341,7	1.598,0
Total das Despesas da Administração RPPS (XV)=(XIII+XIV)	483.000,0	2.625.000,0	2.394.519,5	496.479,9	959.635,7	478.322,6	1.434.883,8	18.157,3
Resultado da Administração RPPS (XVI)=(XII-XV)	-483.000,0	-2.625.000,0	-2.394.519,5	-496.479,9	-959.635,7	-478.322,6	-----	-----

CHEFE DO PODER EXECUTIVO: EURICO PINHEIRO BERNARDES NETO
RESPONSÁVEL PELA CONTABILIDADE: MARIA CRISTINA DA ROCHA SANTOS

MUNICÍPIO DE PATY DO ALFERES
RELATÓRIO RESUMIDO DA EXECUÇÃO ORÇAMENTÁRIA
DEMONSTRATIVO DOS RESULTADOS PRIMÁRIO E NOMINAL
ORÇAMENTOS FISCAL E DA SEGURIDADE SOCIAL
PERÍODO DE REFERÊNCIA : 6º Bimestre / 2020

LRF, art 53, inciso III - Anexo 6b

R\$ Milhares

CÁLCULO DO RESULTADO NOMINAL	SALDO	
	Em 31/12/2019 (a)	Em 31/Dez/2020 (b)
DÍVIDA CONSOLIDADA (XXVIII)	1.364.719,10	4.310.514,50
DEDUÇÕES (XXIX)	17.194.524,80	16.830.609,40
Disponibilidade de Caixa	17.194.524,80	16.830.609,40
Disponibilidade de Caixa Bruta	17.879.270,00	17.065.831,40
(-) Restos a Pagar Processados (XXX)	684.745,20	235.222,00
Demais Haveres Financeiros	0,00	0,00
DÍVIDA CONSOLIDADA LÍQUIDA (XXXI) = (XXVIII - XXIX)	-15.829.805,70	-12.520.094,90
RESULTADO NOMINAL - Abaixo da Linha (XXXII) = (XXXIa - XXXIb)	-3.309.710,80	
AJUSTE METODOLÓGICO	Até o 6º Bimestre / 2020	
VARIAÇÃO SALDO RPP = (XXXIII) = (XXX a - XXX b)	449.523,20	
RECEITA DE ALIENAÇÃO DE INVESTIMENTOS PERMANENTES (IX)	0,00	
PASSIVOS RECONHECIDOS NA DC (XXXIV)	0,00	
VARIAÇÃO CAMBIAL (XXXV)	0,00	
PAGAMENTOS DE PRECATÓRIOS INTEGRANTES DA DC (XXXVI)	0,00	
OUTROS AJUSTES (XXXVII)	0,00	
RESULTADO NOMINAL AJUSTADO - Abaixo da Linha (XXXVIII)=(XXXII-XXXIII-IX+XXXIV+XXXV-XXXVI+XXXVII)	-3.759.234,00	
RESULTADO PRIMÁRIO - Abaixo da Linha (XXXIX) = XXXVIII - (XXV - XXVI)	-11.633.274,30	
INFORMAÇÕES ADICIONAIS	PREVISÃO ORÇAMENTÁRIA	
SALDO DE EXERCÍCIOS ANTERIORES	0,00	
Recursos Arrecadados em Exercícios Anteriores - RPPS	0,00	
Superávit Financeiro Utilizado para Abertura e Reabertura de Créditos Adicionais	0,00	
RESERVA ORÇAMENTÁRIA DO RPS	0,00	

CHEFE DO PODER EXECUTIVO: EURICO PINHEIRO BERNARDES NETO
RESPONSÁVEL PELA CONTABILIDADE: MARIA CRISTINA DA ROCHA SANTOS

SIGFIS - Versão 2020

Emissão: 28/01/2021 10:36h

Anexo 6b do RREO



Eurico Pinheiro Bernardes Neto
Prefeito Municipal



Cristiano Luiz da Silva Lima
Secretário Municipal de Fazenda
Mat. 157202



João César Duarte de Lencastre
Controlador Geral do Município
CPC/RJ 69571904-4 - Controlador
Mat. 17101



Maria Cristina da Rocha Santos
Assessora de Divisão de
Administração Financeira
Mat. 137402 - CPC/RJ 604290-7

MUNICÍPIO DE PATY DO ALFERES
RELATÓRIO RESUMIDO DA EXECUÇÃO ORÇAMENTÁRIA
DEMONSTRATIVO DOS RESULTADOS PRIMÁRIO E NOMINAL
ORÇAMENTOS FISCAL E DA SEGURIDADE SOCIAL
PERÍODO DE REFERÊNCIA : 6º Bimestre / 2020

LRF, art 53, inciso III - Anexo 6a

R\$1,00

		ACIMA DA LINHA					
RECEITAS PRIMÁRIAS	PREVISÃO ATUALIZADA	Jan a Dez/2020					
		RECEITAS REALIZADAS					
RECEITAS CORRENTES (I)	133.529.805,7	132.352.263,5					
Impostos, Taxas e Contribuições de Melhoria	7.919.776,0	10.708.945,8					
Imposto s/ a Prop. Predial/Territorial Urbana (IPTU)	3.320.000,0	4.053.115,7					
Impostos s/ Serviços de Qualquer Natureza (ISS)	1.189.000,0	1.659.500,3					
Imposto s/ Transmissão de Bens Imóveis (ITBI)	500.000,0	701.093,0					
Imposto de Renda Retido na Fonte (IRRF)	1.660.000,0	2.827.876,5					
Outros Impostos, Taxas e Contribuições de Melhoria	1.250.776,0	1.467.360,3					
Contribuições	5.415.500,0	6.751.150,1					
Receita Patrimonial	1.462.889,1	7.999.489,5					
Aplicações Financeiras (II)	1.422.889,1	7.958.370,8					
Outras Receitas Patrimoniais	40.000,0	41.118,7					
Transferências Correntes ¹	118.325.775,4	105.848.219,8					
Cota Parte FPM (80%)	16.640.000,0	14.582.374,1					
Cota Parte ICMS (80%)	21.600.000,0	19.650.150,7					
Cota Parte IPVA (80%)	2.000.000,0	1.434.065,3					
Cota Parte ITR (80%)	16.000,0	12.357,4					
L.C. Nº 87/96 - ICMS Desoneração (80%)	80.000,0	0,0					
L.C. Nº 61/89	560.000,0	592.813,6					
Transferências do FUNDEB	18.000.000,0	16.647.236,1					
Outras Transferências Correntes	59.429.775,4	52.929.222,6					
Demais Receitas Correntes	405.865,2	1.044.458,3					
Outras Receitas Financeiras (III)	0,0	0,0					
Receitas Correntes Restantes	405.865,2	1.044.458,3					
RECEITAS PRIMÁRIAS CORRENTES (IV)=(I-III)	132.106.916,6	124.393.892,7					
RECEITAS DE CAPITAL (V)	13.290.754,7	6.801.593,8					
Operações de Crédito (VI)	3.012.688,0	3.012.688,0					
Amortização de Empréstimos (VII)	0,0	0,0					
Alienação de Bens	0,0	0,0					
Receita de Alienação de Investimentos Temporários (VIII)	0,0	0,0					
Receita de Alienação de Investimentos Permanentes (IX)	0,0	0,0					
Outras Alienações de bens	0,0	0,0					
Transferências de Capital	10.278.066,7	3.788.905,8					
Convênios	7.943.891,7	3.728.905,8					
Outras Transferências de Capital	2.334.175,0	60.000,0					
Outras Receitas de Capital	0,0	0,0					
Outras Receitas de Capital não Primárias (X)	0,0	0,0					
Outras Receitas de Capital Primárias	0,0	0,0					
RECEITAS PRIMÁRIAS DE CAPITAL (XI) = (V-VI-VII-VIII-IX-X)	10.278.066,7	3.788.905,8					
RECEITA PRIMÁRIA TOTAL (XII) = (IV + XI)	142.384.983,3	128.182.798,5					
DESPESAS PRIMÁRIAS	DOTAÇÃO ATUALIZADA	Jan a Dez/2020					
		DESPESAS EMPENHADAS	DESPESAS LIQUIDADAS	DESPESAS PAGAS (a)	RESTOS A PAGAR PROCESSADOS PAGOS (b)	RESTOS A PAGAR NÃO PROCESSADOS LIQUIDADOS	PAGOS (c)
DESPESAS CORRENTES (XIII)	128.268.824,8	115.981.238,2	112.641.519,8	112.612.276,8	404.376,8	1.954.806,1	1.954.806,1
Pessoal e Encargos Sociais	70.874.636,5	67.872.505,7	67.872.505,7	67.872.505,6	4.470,2	110,0	110,0
Juros e Encargos da Dívida (XIV)	97.453,3	84.330,5	84.330,5	84.330,5	0,0	0,0	0,0
Outras Despesas Correntes	57.296.735,1	48.024.402,0	44.684.683,6	44.655.440,6	399.906,6	1.954.696,1	1.954.696,1
DESPESAS PRIMÁRIAS CORRENTES (XV) = (XIII - XIV)	128.171.371,5	115.896.907,7	112.557.189,3	112.527.946,3	404.376,8	1.954.806,1	1.954.806,1
DESPESAS DE CAPITAL (XVI)	27.757.955,7	19.057.361,7	11.431.839,4	11.428.872,6	74.020,7	5.354.250,2	5.354.250,2
Investimentos	27.691.063,1	18.990.469,1	11.364.946,8	11.361.980,0	74.020,7	5.354.250,2	5.354.250,2
Inversões Financeiras	0,0	0,0	0,0	0,0	0,0	0,0	0,0
Concessão de Empréstimos (XVII)	0,0	0,0	0,0	0,0	0,0	0,0	0,0
Aquisição de Título de Capital já Integralizado (XVIII)	0,0	0,0	0,0	0,0	0,0	0,0	0,0
Aquisição de Título de Crédito (XIX)	0,0	0,0	0,0	0,0	0,0	0,0	0,0
Demais Inversões Financeiras	0,0	0,0	0,0	0,0	0,0	0,0	0,0
Amortização da Dívida (XX)	66.892,6	66.892,6	66.892,6	66.892,6	0,0	0,0	0,0
DESPESAS PRIMÁRIAS DE CAPITAL (XXI) = (XVI - XVII - XVIII - XIX - XX)	27.691.063,1	18.990.469,1	11.364.946,8	11.361.980,0	74.020,7	5.354.250,2	5.354.250,2
RESERVA DE CONTINGÊNCIA (XXII)	1.310.981,4	0,0	0,0	0,0	0,0	0,0	0,0
DESPESA PRIMÁRIA TOTAL (XXIII) = (XV+XXI+XXII)	157.173.416,0	134.887.376,8	123.922.136,1	123.889.926,3	478.397,5	7.309.056,3	7.309.056,3
RESULTADO PRIMÁRIO - Acima da Linha (XXIV) = (XIIa - (XXIIIa)	--	--	--	-3.494.581,6	--	--	--

[Assinatura]
Mário Oliveira de Melo, Secretário Municipal de Administração Financeira
Mét. 157/2002

[Assinatura]
Mário Oliveira de Melo, Secretário Municipal de Administração Financeira
Mét. 157/2002

[Assinatura]
Cláudio Luiz da Silva Lima, Secretário Municipal de Fomento
Mét. 157/2002

[Assinatura]
Mário Oliveira de Melo, Secretário Municipal de Administração Financeira
Mét. 157/2002

CHEFE DO PODER EXECUTIVO: EURICO PINHEIRO BERNARDES NETO
RESPONSÁVEL PELA CONTABILIDADE: MARIA CRISTINA DA ROCHA SANTOS

MUNICÍPIO DE PATY DO ALFERES
RELATÓRIO RESUMIDO DA EXECUÇÃO ORÇAMENTÁRIA
DEMONSTRATIVO DO RESULTADO PRIMÁRIO
ORÇAMENTOS FISCAL E DA SEGURIDADE SOCIAL
PERÍODO DE REFERÊNCIA : 6º Bimestre / 2020

LRF, art 53, inciso III - Anexo 6a

R\$1,00

META FISCAL PARA O RESULTADO PRIMÁRIO		VALOR CORRENTE
Meta fixada no Anexo de Metas Fiscais da LDO para o exercício de referência		-9.535.309,5
JUROS NOMINAIS		Jan a Dez/2020
		VALOR INCORRIDO
Encargos e Variações Monetárias Ativos (XXV)		7.958.370,8
Encargos e Variações Monetárias Passivas (XXVI)		84.330,5
RESULTADO NOMINAL - Acima da Linha (XXVII) = XXIV + (XXV - XXVI)		4.379.458,7
META FISCAL PARA O RESULTADO NOMINAL		VALOR CORRENTE
Meta fixada no Anexo de Metas Fiscais da LDO para o exercício de referência		540.000,0

Nota : *Para efeito deste Demonstrativo, o montante das Transferências Correntes corresponde, dentre outras receitas, ao total das Transferências Intergovernamentais, excluídas as Deduções da Receita Corrente para Formação do FUNDEB.

CHEFE DO PODER EXECUTIVO: EURICO PINHEIRO BERNARDES NETO
RESPONSÁVEL PELA CONTABILIDADE: MARIA CRISTINA DA ROCHA SANTOS

SIGFIS - Versão 2020

Data de Emissão: 28/01/2021 10:36h

Anexo 6b do RREO

MUNICÍPIO DE PATY DO ALFERES
RELATÓRIO RESUMIDO DA EXECUÇÃO ORÇAMENTÁRIA
DEMONSTRATIVO DOS RESTOS A PAGAR POR PODER E ÓRGÃO
ORÇAMENTOS FISCAL E DA SEGURIDADE SOCIAL
PERÍODO DE REFERÊNCIA : 6º Bimestre / 2020

LRF, art 53, inciso V - Anexo 7

R\$1,00

PODER/ÓRGÃO	RESTOS A PAGAR PROCESSADOS E NÃO PROCESSADOS LIQUIDADOS					RESTOS A PAGAR NÃO-PROCESSADOS				
	Inscritos		Canc.	Pagos	Saldo	Exerc. Ant.	Inscritos 2019	Canc.	Pagos	Saldo
	Exerc. Ant.	2019								
RESTOS A PAGAR (EXCETO INTRA-ORÇAMENTARI EXECUTIVO)										
PREFEITURA PATY DO ALFERES	273.056,9	405.073,3	0,0	473.927,3	204.202,9	313.254,0	8.076.284,7	89.744,3	4.896.293,6	3.403.500,8
FUNDO MUN CRIANÇA E ADOLESCENTE PA	0,0	0,0	0,0	0,0	0,0	0,0	0,0	0,0	0,0	0,0
FUNDO MUN SAUDE PATY DO ALFERES	1.754,1	0,0	0,0	0,0	1.754,1	208,7	2.660.366,4	50.069,6	2.188.297,1	422.208,4
FUNDO MUN ASSIST SOCIAL PATY DO ALFE	0,0	0,0	0,0	0,0	0,0	0,0	64.640,1	17.481,2	47.158,9	0,0
FUNDO MUN MANUT DESENV ENSINO V. M.	0,0	4.860,9	0,0	4.860,9	0,0	0,0	0,0	0,0	0,0	0,0
FUNDO MUN TURISMO PATY DO ALFERES	0,0	0,0	0,0	0,0	0,0	0,0	78.654,3	315,0	78.339,3	0,0
FUNDO MUN ANTIDROGAS PATY DO ALFER	0,0	0,0	0,0	0,0	0,0	0,0	0,0	0,0	0,0	0,0
FUNDO MUN DESENV RURAL SUST PATY A	0,0	0,0	0,0	0,0	0,0	0,0	414.210,4	332.500,0	81.679,4	31,0
FUNDO APOSENT E PENSÃO PATY DO ALFI	0,0	0,0	0,0	0,0	0,0	0,0	18.157,3	869,3	17.288,0	0,0
F M DE MEIO AMBIENTE DE PATY DO ALFEI	0,0	0,0	0,0	0,0	0,0	0,0	0,0	0,0	0,0	0,0
FUNDO MUN HABIT PATY DO ALFERES	0,0	0,0	0,0	0,0	0,0	0,0	0,0	0,0	0,0	0,0
FUNDO M DEF DIR PES ID PATY DO ALFERE	0,0	0,0	0,0	0,0	0,0	0,0	0,0	0,0	0,0	0,0
TOTAL (I)	274.811,0	409.934,2	0,0	478.788,2	205.957,0	313.462,7	11.312.313,2	490.979,4	7.309.056,3	3.825.740,2
TOTAL (I + II)	274.811,0	409.934,2	0,0	478.788,2	205.957,0	313.462,7	11.312.313,2	490.979,4	7.309.056,3	3.825.740,2

CHEFE DO PODER EXECUTIVO: EURICO PINHEIRO BERNARDES NETO
RESPONSÁVEL PELA CONTABILIDADE: MARIA CRISTINA DA ROCHA SANTOS

SIGFIS - Versão 2020

Data de Emissão: 28/01/2021 10:36h

Anexo 7 do RREO



Eurico Pinheiro Bernardes Neto
Prefeito Municipal



Cleonice Lages da Silva Lima
Secretária Municipal de Fazenda
Mat. 157202



Maria Cristina da Rocha Santos
Controladora Geral de Arrecado
CPCRU 6967804 - Control
Mat. 171901



Maria Cristina da Rocha Santos
Assessora de Divisão de
Administração Financeira
Mat. 137402 - CPCRU 6967804

MUNICÍPIO DE PATY DO ALFERES
RELATÓRIO RESUMIDO DA EXECUÇÃO ORÇAMENTÁRIA
DEMONSTRATIVO DAS RECEITAS E DESPESAS COM MANUTENÇÃO E DESENVOLVIMENTO DO ENSINOORÇAMENTOS FISCAL E DA SEGURIDADE SOCIAL
PERÍODO DE REFERÊNCIA : 6º Bimestre / 2020

LEI 9.394/96, art 72 - Anexo 8

R\$1,00

RECEITA RESULTANTE DE IMPOSTOS (caput do art. 212 da Constituição)	PREVISÃO INICIAL	PREVISÃO ATUALIZADA (a)	RECEITAS REALIZADAS	
			Até 6º Bim/2020 (b)	% (b/a)
1-RECEITAS DE IMPOSTOS	6.669.000,0	6.669.000,0	9.241.585,6	138,58
1.1-Receita Resultante do Imposto sobre a Propriedade Predial e Territorial Urbana - IPTU	3.320.000,0	3.320.000,0	4.053.115,7	122,08
1.1.1-Imposto sobre a Propriedade Predial e Territorial Urbana - IPTU	2.500.000,0	2.500.000,0	2.864.520,4	114,58
1.1.2-Multas, Juros de Mora, Dívida Ativa e Outros Encargos do IPTU	820.000,0	820.000,0	1.188.595,4	144,95
1.2-Receita Resultante do Imposto sobre Transmissão Inter Vivos - ITBI	500.000,0	500.000,0	701.093,0	140,22
1.2.1-Imposto sobre Transmissão Inter Vivos - ITBI	500.000,0	500.000,0	701.093,0	140,22
1.2.2-Dívida Ativa e Outros Encargos do ITBI	0,0	0,0	0,0	0,00
1.3-Receita Resultante do Imposto sobre Serviços de Qualquer Natureza - ISS	1.189.000,0	1.189.000,0	1.659.500,3	139,57
1.3.1-Imposto sobre Serviços de Qualquer Natureza - ISS	1.150.000,0	1.150.000,0	1.647.683,9	143,28
1.3.2-Multas, Juros de Mora e Outros Encargos do ISS	39.000,0	39.000,0	11.816,4	30,30
1.4-Receita Resultante do Imposto sobre Imposto de Renda Retido na Fonte - IRRF	1.660.000,0	1.660.000,0	2.827.876,5	170,35
1.4.1-Imposto de Renda Retido na Fonte - IRRF	1.660.000,0	1.660.000,0	2.827.876,5	170,35
1.4.2-Multas, Juros, de Mora e Outros Encargos do IRRF	0,0	0,0	0,0	0,00
1.5-Receita Resultante do Imposto Territorial Rural - ITR (CF. art 153, §4º, III)	0,0	0,0	0,0	0,00
1.5.1-ITR	0,0	0,0	0,0	0,00
1.5.2-Multas, Juros de Mora e Outros Encargos do ITR	0,0	0,0	0,0	0,00
2-RECEITAS DE TRANSFERÊNCIAS CONSTITUCIONAIS E LEGAIS	51.120.000,0	51.120.000,0	44.970.688,9	87,97
2.1-Cota-Parte FPM	20.800.000,0	20.800.000,0	17.858.955,9	85,86
2.1.1-Parcela referente à CF art. 159, I, alínea b	19.000.000,0	19.000.000,0	16.382.910,1	86,23
2.1.2-Parcela referente à CF art. 159, I, alínea d	900.000,0	900.000,0	737.237,0	81,92
2.1.3-Parcela referente à CF art. 159, I, alínea e	900.000,0	900.000,0	738.808,8	82,09
2.2-Cota-Parte ICMS	27.000.000,0	27.000.000,0	24.562.688,2	90,97
2.3-ICMS-Desoneração - L.C. nº87/1996	100.000,0	100.000,0	0,0	0,00
2.4-Cota-Parte IPI-Exportação	700.000,0	700.000,0	741.016,8	105,86
2.5-Cota-Parte ITR	20.000,0	20.000,0	15.446,6	77,23
2.6-Cota-Parte IPVA	2.500.000,0	2.500.000,0	1.792.581,4	71,70
2.7-Cota-Parte IOF-Ouro	0,0	0,0	0,0	0,00
3-TOTAL DA RECEITA BRUTA DE IMPOSTOS (1 + 2)	57.789.000,0	57.789.000,0	54.212.274,5	93,81

CHEFE DO PODER EXECUTIVO: EURICO PINHEIRO BERNARDES NETO
RESPONSÁVEL PELA CONTABILIDADE: MARIA CRISTINA DA ROCHA SANTOS

SIGFIS - Versão 2020

Data de Emissão: 28/01/2021 10:36h

Anexo 8 do RREO



EURICO PINHEIRO BERNARDES NETO
Prefeito Municipal



Claudio Luis da Silva Lima
Secretário Municipal de Fazenda
Mat. 157202



João Carlos Diniz de Lencastre
Controlador Geral do Município
GPCRU 0567150-4 - Controlador
Mat. 177401



Maria Cristina da Rocha Santos
Assessoria de Divisão de
Administração Financeira
Mat. 137402 - CRC/RJ 0004290-7

MUNICÍPIO DE PATY DO ALFERES
RELATÓRIO RESUMIDO DA EXECUÇÃO ORÇAMENTÁRIA
DEMONSTRATIVO DAS RECEITAS E DESPESAS COM MANUTENÇÃO E DESENVOLVIMENTO DO ENSINO
DEMONSTRATIVO DAS RECEITAS E DESPESAS COM MANUTENÇÃO E DESENVOLVIMENTO DO ENSINO
ORÇAMENTOS FISCAL E DA SEGURIDADE SOCIAL
PERÍODO DE REFERÊNCIA : 6º Bimestre / 2020

LEI 9.394/96, art 72 - Anexo 8

R\$1,00

RECEITAS ADICIONAIS PARA FINANCIAMENTO DO ENSINO	PREVISÃO INICIAL	PREVISÃO ATUALIZADA (a)	RECEITAS REALIZADAS	
			Até 6º Bim/2020 (b)	% (b/a)
4-RECEITA DA APLIC. FINANC. DE OUTROS RECURSOS DE IMPOSTOS VINC. AO ENSINO	0,0	0,0	0,0	0,00
5-RECEITA DE TRANSFERÊNCIAS DO FNDE	4.103.000,0	4.103.000,0	3.007.824,7	73,31
5.1-Transferências do Salário-Educação	2.300.000,0	2.300.000,0	2.338.889,7	101,69
5.2-Transferências Diretas - PDDE	0,0	0,0	0,0	0,00
5.3-Transferências Diretas - PNAE	440.000,0	440.000,0	446.758,4	101,54
5.4-Transferências Diretas - PNATE	250.000,0	250.000,0	203.224,1	81,29
5.5-Transferências Diretas - FNDE	955.000,0	955.000,0	4.581,5	0,48
5.6-Aplicações Financeiras Recursos do FNDE	158.000,0	158.000,0	14.371,1	9,10
6-RECEITA DE TRANSFERÊNCIAS DE CONVÊNIOS	0,0	0,0	0,0	0,00
6.1-Transferências de Convênios	0,0	0,0	0,0	0,00
6.2-Aplicação Financeira de Recursos de Convênios	0,0	0,0	0,0	0,00
7-RECEITA DE OPERAÇÕES DE CRÉDITO	0,0	0,0	0,0	0,00
8-OUTRAS RECEITAS PARA FINANCIAMENTO DO ENSINO	0,0	0,0	0,0	0,00
9-TOTAL RECEITAS ADICIONAIS PARA FINANCIAMENTO DO ENSINO (4 + 5 + 6 + 7 + 8)	4.103.000,0	4.103.000,0	3.007.824,7	73,31

FUNDEB

RECEITAS DO FUNDEB	PREVISÃO INICIAL	PREVISÃO ATUALIZADA (a)	RECEITAS REALIZADAS	
			Até 6º Bim/2020 (b)	% (b/a)
10-RECEITAS DESTINADAS AO FUNDEB	10.224.000,0	10.224.000,0	8.698.927,8	85,08
10.1-Cota-Parte FPM Destinada ao FUNDEB - (20% de 2.1.1)	4.160.000,0	4.160.000,0	3.276.581,8	78,76
10.2-Cota-Parte ICMS Destinada ao FUNDEB - (20% de 2.2)	5.400.000,0	5.400.000,0	4.912.537,5	90,97
10.3-ICMS-Desoneração Destinada ao FUNDEB - (20% de 2.3)	20.000,0	20.000,0	0,0	0,00
10.4-Cota-Parte IPI-Exportação Destinada ao FUNDEB - (20% de 2.4)	140.000,0	140.000,0	148.203,2	105,86
10.5-Cota-Parte ITR ou ITR arrecadado (20% de 1.5 + 2.5)	4.000,0	4.000,0	3.089,2	77,23
10.6-Cota-Parte IPVA Destinada ao FUNDEB - (20% de 2.6)	500.000,0	500.000,0	358.516,1	71,70
11-RECEITAS RECEBIDAS DO FUNDEB	18.060.000,0	18.060.000,0	16.651.170,1	92,20
11.1-Transferências de Recursos do FUNDEB	18.000.000,0	18.000.000,0	16.647.236,1	92,48
11.2-Complementação da União ao FUNDEB	0,0	0,0	0,0	0,00
11.3-Receita de Aplicação Financeira dos Recursos FUNDEB	60.000,0	60.000,0	3.934,0	6,56
12-RESULTADO LÍQUIDO DAS TRANSFERÊNCIAS DO FUNDEB (11.1 - 10)	7.776.000,0	7.776.000,0	7.948.308,3	102,22

[SE RESULTADO LÍQUIDO DA TRANSFERÊNCIA (12 > 0)] = ACRÉSCIMO RESULTANTE DAS TRANSFERÊNCIAS DO FUNDEB

[SE RESULTADO LÍQUIDO DA TRANSFERÊNCIA (12 > 0)] = DECRÉSCIMO RESULTANTE DAS TRANSFERÊNCIAS DO FUNDEB

DESPESAS DO FUNDEB	DOTAÇÃO INICIAL	DOTAÇÃO ATUALIZADA (d)	DESPESAS EMPENHADAS		DESPESAS LIQUIDADAS		Inscr. em RP Não Processados (i)
			Até 6º Bim/2020 (g)	% (f=e/d)	Até 6º Bim/2020 (h)	% (h)=(g/d)	
13-PAGAMENTO DOS PROFISSIONAIS DO MAGISTÉRIO	13.329.500,0	13.510.663,0	12.502.001,7	92,53	12.502.001,7	92,53	0,0
13.1-Com Educação Infantil	2.905.000,0	3.063.608,2	2.702.607,5	88,22	2.702.607,5	88,22	0,0
13.2-Com Ensino Fundamental	10.424.500,0	10.447.054,8	9.799.394,2	93,80	9.799.394,2	93,80	0,0
14-OUTRAS DESPESAS	4.730.500,0	4.827.378,2	4.162.758,9	86,23	4.162.758,9	86,23	0,0
14.1-Com Educação Infantil	869.000,0	1.293.520,8	1.244.573,7	96,22	1.244.573,7	96,22	0,0
14.2-Com Ensino Fundamental	3.861.500,0	3.533.857,4	2.918.185,2	82,58	2.918.185,2	82,58	0,0
15-TOTAL DAS DESPESAS DO FUNDEB (13+14)	18.060.000,0	18.338.041,2	16.664.760,6	90,88	16.664.760,6	90,88	0,0

DEDUÇÕES PARA FINS DE LIMITE DO FUNDEB PARA PAGAMENTO DOS PROFISSIONAIS DE ENSINO

16-RESTOS A PAGAR INSCRITOS NO EXERCÍCIO SEM DISPONIBILIDADE FINANCEIRA DE RECURSOS DO FUNDEB	0,00
16.1-FUNDEB 60%	0,00
16.2-FUNDEB 40%	0,00
17-DESPESAS CUSTEADAS COM O SUPERÁVIT FINANCEIRO, DO EXERCÍCIO ANTERIOR, DO FUNDEB	278.041,24
17.1-FUNDEB 60%	278.041,24
17.1-FUNDEB 40%	0,00
18-TOTAL DE DEDUÇÕES CONSIDERADAS PARA FINS DE LIMITE DO FUNDEB(16+17)	278.041,24

INDICADORES DO FUNDEB

19-TOTAL DE DESPESAS DO FUNDEB PARA FINS DE LIMITE (15 - 18)	16.386.719,33
19.1-MÍNIMO DE 60% DO FUNDEB NA REMUNERAÇÃO DO MAGISTÉRIO (13-(16.1+17.1)):(II)x100	73,41
19.2-MÁXIMO DE 40% EM DESPESAS COM MDE QUE NÃO REMUNERAÇÃO DO MAGISTÉRIO (14-(16.2+17.2)):(XX)x100	25,00
19.3-MÁXIMO DE 5% NÃO APLICADO NO EXERCÍCIO (100-(19.1+19.2))	1,59

CONTROLE DA UTILIZAÇÃO DE RECURSOS NO EXERCÍCIO SUBSEQUENTE

20-RECURSOS RECEBIDOS DO FUNDEB EM 2019 QUE NÃO FORAM UTILIZADOS	0,00
21-DESPESAS CUSTEADAS COM O SALDO DO ITEM 20 ATÉ O PRIMEIRO TRIMESTRE DE 2020	278.041,24

CHEFE DO PODER EXECUTIVO: EURICO PINHEIRO BERNARDES NETO
RESPONSÁVEL PELA CONTABILIDADE: MARIA CRISTINA DA ROCHA SANTOS

SIGFIS - Versão 2020

Data de Emissão: 28/01/2021 10:36h

Anexo 8 do RREO



EURICO PINHEIRO BERNARDES NETO
Prefeito Municipal



Cláudio Luiz do Silva Lima
Secretário Municipal de Fazenda
Mat. 157202



Controlador Geral de Recursos
CGR/CGF/1994-4 Controlador
Mat. 17401



Maria Cristina da Rocha Santos
Assessoria de Divisão de
Administração Financeira
Mat. 13942 - CGF/1994-4

MUNICÍPIO DE PATY DO ALFERES
RELATÓRIO RESUMIDO DA EXECUÇÃO ORÇAMENTÁRIA
DEMONSTRATIVO DAS RECEITAS E DESPESAS COM MANUTENÇÃO E DESENVOLVIMENTO DO ENSINOORÇAMENTOS FISCAL E DA SEGURIDADE SOCIAL
PERÍODO DE REFERÊNCIA : 6º Bimestre / 2020

LEI 9.394/96, art 72 - Anexo 8

R\$1,00

DESPESAS COM AÇÕES TÍPICAS DE MANUTENÇÃO E DESENVOLVIMENTO DO ENSINO	DOTAÇÃO INICIAL	DOTAÇÃO ATUALIZADA (d)	DESPESAS EMPENHADAS		DESPESAS LIQUIDADAS		Inscritos em RP Não Processados (i)
			Até 6º Bim/2020 (e)	% (f)=(e/d)	Até 6º Bim/2020 (f)	% (f/d)x100	
22-EDUCAÇÃO INFANTIL	4.264.000,0	4.667.504,6	4.183.637,9	89,63	4.183.637,9	89,63	0,0
22.1-Despesas Custeadas com Recursos do FUNDEB	3.774.000,0	4.357.129,0	3.947.181,2	90,59	3.947.181,2	90,59	0,0
22.2-Despesas Custeadas com Outros Recursos de Impostos	490.000,0	310.375,6	236.456,7	76,18	236.456,7	76,18	0,0
23-ENSINO FUNDAMENTAL	20.791.168,7	20.231.981,3	17.680.134,6	87,39	17.672.634,6	87,35	7.500,0
23.1-Despesas Custeadas com Recursos do FUNDEB	14.286.000,0	13.980.912,2	12.717.579,4	90,96	12.717.579,4	90,96	0,0
23.2-Despesas Custeadas com Outros Recursos de Impostos	6.505.168,7	6.251.069,1	4.962.555,2	79,39	4.955.055,2	79,27	7.500,0
24-ENSINO MÉDIO	0,0	0,0	0,0	0,00	0,0	0,00	0,0
25-ENSINO SUPERIOR	0,0	0,0	0,0	0,00	0,0	0,00	0,0
26-ENSINO PROFISSIONAL NÃO INTEGRADO AO ENSINO REGULAR	0,0	0,0	0,0	0,00	0,0	0,00	0,0
27-OUTRAS	0,0	0,0	0,0	0,00	0,0	0,00	0,0
28-TOTAL DESPESAS C/AÇÕES TÍPICAS DE MDE(23+24+25+26+27+28)	25.055.168,7	24.899.485,9	21.863.772,5	87,81	21.856.272,5	87,78	7.500,0
DEDUÇÕES CONSIDERADAS PARA FINS DE LIMITE CONSTITUCIONAL							VALOR
29-RESULTADO LÍQUIDO DAS TRANSFERÊNCIAS DO FUNDEB = (12)							7.948.308,29
30-DESPESAS CUSTEADAS COM A COMPLEMENTAÇÃO DO FUNDEB NO EXERCÍCIO							0,00
31-DESPESAS CUSTEADAS COM O SUPERÁVIT FINANCEIRO DO FUNDEB DO EXERCÍCIO ANTERIOR							278.041,24
32-DESPESAS CUSTEADAS COM O SUPERÁVIT FINANCEIRO DE OUTROS RECURSOS DE IMPOSTOS DO EXERCÍCIO ANTERIOR							0,00
33-RESTOS A PAGAR INSCRITOS NO EXERCÍCIO SEM DISPONIBILIDADE FINANCEIRA DE RECURSOS DE IMPOSTOS VINCULADOS AO ENSINO							0,00
34-CANCELAMENTO, NO EXERCÍCIO, DE RESTOS A PAGAR INSCRITOS COM DISPONIBILIDADE FINANCEIRA DE RECURSOS DE IMPOSTOS VINCULADOS AO ENSINO = (44)							2.000,00
35-TOTAL DAS DEDUÇÕES CONSIDERADAS PARA FINS DE LIMITES CONSTITUCIONAIS (29+30+31+32+33+34+35)							8.228.349,53
36-TOTAL DAS DESPESAS PARA FINS DE LIMITE (22+23)-36							13.635.422,95
37-MÍNIMO DE 25% DAS RECEITAS RESULTANTES DE IMPOSTOS NA MANUTENÇÃO E DESENVOLVIMENTO DO ENSINO [(38)/(3)]x100%							25,15

OUTRAS INFORMAÇÕES PARA CONTROLE

OUTRAS DESPESAS CUSTEADAS COM RECEITAS ADICIONAIS PARA FINANCIAMENTO DO ENSINO	DOTAÇÃO INICIAL	DOTAÇÃO ATUALIZADA (d)	DESPESAS EMPENHADAS		DESPESAS LIQUIDADAS		Inscr em RP Não Processados
			Até 6º Bim/2020 (e)	% (f)=(e/c)	Até 6º Bim/2020 (g)	% (h)=(g/d)	
38-DESPESAS CUSTEADAS C/APLIC. FIN. EM OUTROS RECURSOS DE IMPOSTOS VINC. AO ENSINO	0,0	0,0	0,0	0,00	0,0	0,00	0,0
39-DESPESAS CUSTEADAS COM A CONTRIBUIÇÃO DO SALÁRIO-EDUCAÇÃO	2.450.000,0	2.469.293,1	1.706.167,3	69,10	1.625.558,5	65,83	80.608,8
40-DESPESAS CUSTEADAS COM OPERAÇÃO DE CRÉDITO	0,0	0,0	0,0	0,00	0,0	0,00	0,0
41-DESPESAS CUSTEADAS COM OUTRAS RECEITAS PARA FINANCIAMENTO DO ENSINO	2.453.000,0	3.223.900,0	2.347.984,2	72,83	533.255,4	16,54	1.814.728,8
42-TOTAL OUTRAS DESPESAS CUSTEADAS C/RECEITAS ADIC. P/FINANC.DO ENSINO (40+41+42+43)	4.903.000,0	5.693.193,1	4.054.151,6	71,21	2.158.814,0	37,92	1.895.337,6
43-TOTAL GERAL DAS DESPESAS COM MDE (29+44)	29.958.168,7	30.592.679,0	25.917.924,1	84,72	24.015.086,5	78,50	1.902.837,6

RESTOS A PAGAR INSCRITOS COM DISPONIBILIDADE FINANCEIRA DE RECURSOS DE IMPOSTOS VINCULADOS AO ENSINO

SALDO ATÉ O BIMESTRE

Cancelado em 2020 (g)

44-RESTOS A PAGAR DE DESPESAS COM MANUTENÇÃO E DESENVOLVIMENTO DO ENSINO	4.056.806,67		2.000,00
44.1-EXECUTADOS COM RECURSOS DE IMPOSTOS VINCULADOS AO ENSINO	4.056.806,67		2.000,00
44.2-EXECUTADOS COM RECURSOS DO FUNDEB	0,00		0,00

CONTROLE DA DISPONIBILIDADE FINANCEIRA

FUNDEB

SALÁRIO EDUCAÇÃO

45-DISPONIBILIDADE FINANCEIRA EM 31 DE DEZEMBRO DE <EXERCÍCIO ANTERIOR>		282.902,18	2.419.452,42
46-(+) INGRESSO DE RECURSOS ATÉ O BIMESTRE (Orçamentário)		16.647.236,08	2.338.889,69
47-(-) PAGAMENTOS EFETUADOS ATÉ O BIMESTRE		16.669.621,51	3.257.521,68
47.1-ORÇAMENTO DO EXERCÍCIO		16.664.760,57	1.625.558,54
47.2-RESTOS A PAGAR		4.860,94	1.631.963,14
48-(+) RECEITA DE APLICAÇÃO FINANCEIRA DOS RECURSOS ATÉ O BIMESTRE		3.934,03	11.281,85
49-(-) DISPONIBILIDADE FINANCEIRA ATÉ O BIMESTRE		264.450,78	1.512.102,28
50-(+) Ajustes		0,00	0,00
50.1 (+) Retenções		0,00	0,00
50.2 (-) Valores a Recuperar		0,00	0,00
50.3 (+) Outros Valores Extraorçamentários		0,00	0,00
54.4 (+) Conciliação Bancária		0,00	0,00
51- (=) SALDO FINANCEIRO CONCILIADO		264.450,78	1.512.102,28

FONTE :

1 Caput do artigo 212 da CF/1988

2 Os valores referentes à parcela dos restos a Pagar inscritos sem disponibilidade financeira vinculada à educação deverão ser informados somente no RREO do último bimestre do exercício.

3 Limites mínimos anuais a serem cumpridos no encerramento do exercício, no âmbito de atuação prioritária, conforme Lei 9.394/96, art. 11, V.

AJUSTE DAS DESPESAS COM MANUTENÇÃO E DESENVOLVIMENTO DO ENSINO

VINCULADAS ÀS RECEITAS RESULTANTES DE IMPOSTOS

Despesas com Ensino Fundamental (23.2)	5.199.011,91
Despesas com Educação Infantil em Creches e Pré-Escolas (22.2)	4.962.555,21
	236.456,70

PARCELA DAS TRANSFERÊNCIAS DESTINADA À FORMAÇÃO DO FUNDEB (10)

8.698.927,79

INATIVOS PAGOS COM RECURSOS DO TESOURO (40)

0,00

Despesas com Ensino Fundamental	0,00
Despesas com Educação Infantil em Creches e Pré-Escolas	0,00

TOTAL DA DESPESA COM MANUTENÇÃO E DESENVOLVIMENTO DO ENSINO - (23.2 + 22.2 + 10 + 40)

13.897.939,70

AJUSTE DA TABELA DE CUMPRIMENTO DOS LIMITES CONSTITUCIONAIS

Mínimo de <25%> das receitas resultantes de impostos na manutenção e desenvolvimento do ensino - Caput do artigo 212 da CF/88	25,64
Mínimo de <60%> do FUNDEB na remuneração do magistério do Ensino Fundamental - caput § 5º do artigo 60 do ADCT	75,08

CHEFE DO PODER EXECUTIVO: EURICO PINHEIRO BERNARDES NETO
RESPONSÁVEL PELA CONTABILIDADE: MARIA CRISTINA DA ROCHA SANTOS

Maria Cristina da Rocha Santos
Assessora de Contabilidade
Administrativa e Financeira
Município de Paty do Alferes - RJ

Cláudio Júlio dos Santos Lima
Secretário Municipal de Finanças
Município de Paty do Alferes - RJ

Cláudio Júlio dos Santos Lima
Secretário Municipal de Finanças
Município de Paty do Alferes - RJ

Cláudio Júlio dos Santos Lima
Secretário Municipal de Finanças
Município de Paty do Alferes - RJ

MUNICÍPIO DE PATY DO ALFERES
RELATÓRIO RESUMIDO DA EXECUÇÃO ORÇAMENTÁRIA
DEMONSTRATIVO DAS RECEITAS DE OPERAÇÕES DE CRÉDITO E DESPESAS DE CAPITALORÇAMENTOS FISCAL E DA SEGURIDADE SOCIAL
PERÍODO DE REFERÊNCIA : Janeiro a Dezembro de 2020

LRF, art 53, § 1º, inciso I - Anexo 9

R\$1,00

RECEITAS	PREVISÃO ATUALIZADA (a)	RECEITAS REALIZADAS		SALDO NÃO REALIZADO (c) = (a-b)
		(b)		
RECEITAS DE OPERAÇÕES DE CREDITO (I)	3.012.688,0	3.012.688,0		0,0

DESPESAS	DOTAÇÃO ATUALIZADA (d)	DESPESAS EMPENHADAS (e)	DESPESAS LIQUIDADAS	INSCRITAS EM R.P. NÃO PROCESSADOS	SALDO NÃO EXECUTADO (f) = (d-e)
(-)Incentivos Fiscais a Contribuinte	0,0	0,0	0,0	0,0	0,0
(-)Incentivos Fiscais a Contribuinte por Instituições Financeira	0,0	0,0	0,0	0,0	0,0
DESPESA DE CAPITAL LÍQUIDA (II)	27.757.955,7	19.057.361,7	11.431.839,4	7.625.522,3	8.700.594,0
RESULTADO PARA APURAÇÃO DA REGRA DE OURO (I - II)	-24.745.267,7	-16.044.673,7	--	--	-8.700.594,0

SIGFIS - Versão 2020

Data de Emissão: 28/01/2021 10:36h

Anexo 9 do RREO



Luiz Paulo de Oliveira Neto
Prefeito Municipal



Claudio Luiz da Silva Lima
Secretário Municipal de Fazenda
Mat. 1572/02



Roberto Paulo de Castro
Controlador Geral do Município
CPCRU 0567504 - Controlador
Mat. 171/01



Mário Cristiano do Rocha Santos
Assessor de Divisão de
Administração Financeira
Mat. 137/02 - CPCRU 004290-7

MUNICÍPIO DE PATY DO ALFERES
RELATÓRIO RESUMIDO DA EXECUÇÃO ORÇAMENTÁRIA
DEMONSTRATIVO DA PROJEÇÃO ATUARIAL DO REGIME PRÓPRIO DE PREVIDÊNCIA SOCIAL DOS SERVIDORES PÚBLICOSORÇAMENTOS FISCAL E DA SEGURIDADE SOCIAL
PERÍODO DE REFERÊNCIA : 2020 a 2094

LRF, art 53, § 1º, inciso II - Anexo 10

R\$ 1,00

EXERCÍCIO	RECEITAS PREVIDENCIÁRIAS	DESPESAS PREVIDENCIÁRIAS	RESULTADO PREVIDENCIÁRIO	SALDO FINANCEIRO DO EXERCÍCIO
	Valor (a)	Valor (b)	Valor c = (a-b)	Valor (d)
2019	0,0	0,0	0,0	121.126.309,9
2020	10.641.149,1	4.766.927,0	5.874.222,1	127.000.532,0
2021	10.316.387,5	5.650.559,7	4.665.827,8	131.666.359,7
2022	10.162.891,8	6.277.647,6	3.885.244,2	135.551.604,0
2023	10.055.097,1	6.839.239,3	3.215.857,8	138.767.461,8
2024	9.960.968,4	7.303.327,5	2.657.641,0	141.425.102,7
2025	9.921.845,2	7.700.545,8	2.221.299,4	143.646.402,1
2026	9.920.386,2	8.055.676,4	1.864.709,9	145.511.112,0
2027	9.888.332,2	8.448.602,4	1.439.729,8	146.950.841,8
2028	9.824.356,3	8.884.543,4	939.812,8	147.890.654,6
2029	9.715.089,9	9.339.544,7	375.545,2	148.266.199,8
2030	9.639.289,9	9.765.699,7	-126.409,8	148.139.790,0
2031	9.584.329,2	10.167.695,1	-583.365,9	147.556.424,1
2032	9.480.600,3	10.588.362,6	-1.107.762,2	146.448.661,9
2033	9.369.617,7	11.012.832,0	-1.643.214,3	144.805.447,5
2034	9.253.505,0	11.427.326,2	-2.173.821,2	142.631.626,3
2035	9.134.658,6	11.826.329,0	-2.691.670,4	139.939.956,0
2036	9.012.181,0	12.181.111,1	-3.168.930,2	136.771.025,8
2037	8.926.526,3	12.491.008,9	-3.564.482,6	133.206.543,2
2038	8.849.784,9	12.757.211,6	-3.907.426,7	129.299.116,5
2039	8.769.929,2	12.980.621,0	-4.210.691,9	125.088.424,6
2040	8.542.706,2	13.136.276,9	-4.593.570,7	120.494.853,9
2041	8.336.756,9	13.220.695,7	-4.883.938,8	115.610.915,1
2042	8.165.717,4	13.235.925,4	-5.070.208,1	110.540.707,0
2043	8.024.129,4	13.185.739,3	-5.161.609,9	105.379.097,1
2044	7.895.314,8	13.086.930,6	-5.191.615,8	100.187.481,3
2045	77.691.536,9	12.940.631,7	64.750.905,2	164.938.386,5
2046	7.671.957,5	12.749.658,5	-5.077.701,0	159.860.685,6
2047	7.599.449,8	12.522.361,3	-4.922.911,5	154.937.774,1
2048	7.541.772,0	12.255.914,9	-4.714.142,9	150.223.631,2
2049	1.535.175,9	11.958.250,8	-10.423.074,9	139.800.556,3
2050	1.442.529,6	11.630.715,6	-10.188.185,9	129.612.370,4
2051	1.361.080,5	11.276.979,3	-9.915.898,8	119.696.471,6
2052	1.286.722,5	10.903.524,5	-9.616.802,0	110.079.669,6
2053	1.217.391,0	10.512.149,1	-9.294.758,1	100.784.911,5
2054	1.152.633,6	10.106.777,6	-8.954.144,0	91.830.767,6
2055	1.091.796,8	9.694.837,6	-8.603.040,8	83.227.726,7
2056	1.033.257,5	9.280.581,1	-8.247.323,5	74.980.403,2
2057	978.806,7	8.884.184,8	-7.905.378,0	67.075.025,1
2058	936.424,6	8.574.070,4	-7.637.645,8	59.437.379,4
2059	945.919,2	8.665.064,4	-7.719.145,2	51.718.234,1
2060	1.214.463,4	10.792.778,2	-9.578.314,8	42.139.919,3
2061	1.373.591,4	12.049.736,4	-10.676.144,9	31.463.774,4
2062	991.031,3	9.024.935,6	-8.033.904,3	23.429.870,1
2063	2.031.058,7	17.222.709,0	-15.191.650,3	8.238.219,8
2064	2.011.869,4	17.055.701,0	-15.043.831,6	-6.805.611,8
2065	3.491.791,7	28.717.126,8	-25.225.335,1	-32.030.947,0
2066	3.200.445,3	26.395.012,6	-23.194.567,3	-55.225.514,3
2067	4.616.058,5	37.542.851,4	-32.926.792,9	-88.152.307,2
2068	5.500.476,2	44.496.356,2	-38.995.880,0	-127.148.187,2
2069	6.393.376,5	51.513.924,6	-45.120.548,1	-172.268.735,3
2070	7.411.807,0	59.523.999,9	-52.112.192,9	-224.380.928,2
2071	6.559.580,8	52.768.826,2	-46.209.245,4	-270.590.173,6

[Assinatura]
Mário Sérgio de Pinho Neto
Assessor de Direito da
Administração Financeira
Mec. 11989 - CACIU/2020/2021

[Assinatura]
Mário Sérgio de Pinho Neto
Assessor de Direito da
Administração Financeira
Mec. 11989 - CACIU/2020/2021

[Assinatura]
Carolina Leite do Siqueira Leão
Secretária Municipal de Fazenda
Mec. 1572/2021

[Assinatura]
Mário Sérgio de Pinho Neto
Assessor de Direito da
Administração Financeira
Mec. 11989 - CACIU/2020/2021

MUNICÍPIO DE PATY DO ALFERES
RELATÓRIO RESUMIDO DA EXECUÇÃO ORÇAMENTÁRIA
DEMONSTRATIVO DA PROJEÇÃO ATUARIAL DO REGIME PRÓPRIO DE PREVIDÊNCIA SOCIAL DOS SERVIDORES PÚBLICOSORÇAMENTOS FISCAL E DA SEGURIDADE SOCIAL
PERÍODO DE REFERÊNCIA : 2020 a 2094

LRF, art 53, § 1º, inciso II - Anexo 10

R\$ 1,00

EXERCÍCIO	RECEITAS PREVIDENCIÁRIAS	DESPESAS PREVIDENCIÁRIAS	RESULTADO PREVIDENCIÁRIO	SALDO FINANCEIRO DO EXERCÍCIO
	Valor (a)	Valor (b)	Valor c = (a-b)	Valor (d)
2072	8.892.038,8	71.149.334,3	-62.257.295,4	-332.847.469,0
2073	8.610.035,7	68.894.259,1	-60.284.223,4	-393.131.692,4
2074	7.571.063,0	60.663.786,4	-53.092.723,3	-446.224.415,7
2075	10.059.953,6	80.277.375,6	-70.217.422,0	-516.441.837,7
2076	8.540.711,1	68.254.567,5	-59.713.856,4	-576.155.694,1
2077	8.560.202,1	68.376.814,7	-59.816.612,5	-635.972.306,6
2078	8.159.257,6	65.181.573,9	-57.022.316,3	-692.994.622,9
2079	4.514.596,5	36.384.952,8	-31.870.356,3	-724.864.979,3
2080	6.116.272,4	48.995.376,3	-42.879.103,9	-767.744.083,2
2081	6.754.095,9	53.998.379,6	-47.244.283,6	-814.988.366,8
2082	9.441.746,1	75.180.363,7	-65.738.617,6	-880.726.984,4
2083	8.742.660,3	69.633.113,9	-60.890.453,6	-941.617.438,0
2084	8.202.428,3	65.341.055,4	-57.138.627,1	-998.756.065,1
2085	7.330.703,2	58.432.976,4	-51.102.273,2	-1.049.858.338,2
2086	8.657.257,3	68.876.120,2	-60.218.862,9	-1.110.077.201,2
2087	10.272.447,0	81.598.946,1	-71.326.499,1	-1.181.403.700,3
2088	8.948.555,3	71.125.484,3	-62.176.928,9	-1.243.580.629,2
2089	8.949.788,6	71.112.340,3	-62.162.551,7	-1.305.743.180,9
2090	9.137.717,4	72.574.377,0	-63.436.659,6	-1.369.179.840,5
2091	7.737.452,0	61.502.441,0	-53.764.989,0	-1.422.944.829,6
2092	7.757.423,0	61.640.978,0	-53.883.555,0	-1.476.828.384,6
2093	7.362.066,9	58.502.832,4	-51.140.765,5	-1.527.969.150,0
2094	6.621.562,8	52.641.981,2	-46.020.418,4	-1.573.989.568,4
TOTAL	578.613.589,7	2.273.729.468,5	-1.695.115.878,0	

1 - Projeção atuarial elaborada em 31/12/2019 e oficialmente enviada ao Ministério da Previdência Social - MPS;

2 - Este demonstrativo utiliza as seguintes hipóteses:

- Massa salarial
- Crescimento vegetativo
- Massa salarial
- Taxa de inflação anual média
- Taxa de crescimento real do PIB
- Taxa de crescimento do Salário Mínimo
- Massa salarial
- Taxa de juros real

CHEFE DO PODER EXECUTIVO: EURICO PINHEIRO BERNARDES NETO
RESPONSÁVEL PELA CONTABILIDADE: MARIA CRISTINA DA ROCHA SANTOS

SIGFIS - Versão 2020

Data de Emissão: 28/01/2021 10:36h

Anexo 10 do RREO



Eurico Pinheiro Bernardes Neto
Prefeito Municipal



Cláudio Luiz da Silva Lima
Secretário Municipal de Fazenda
Mat. 1572402



João Carlos Duarte de Carvalho
Controlador Geral do Município
CPCRU 06071904 - Controlador
Mat. 171701



Maria Cristina da Rocha Santos
Assessora de Divisão de
Administração Financeira
Mat. 137402 - CPCRU 00042907

MUNICÍPIO DE PATY DO ALFERES
RELATÓRIO RESUMIDO DA EXECUÇÃO ORÇAMENTÁRIA
DEMONSTRATIVO DA RECEITA DE ALIENAÇÃO DE ATIVOS E APLICAÇÃO DOS RECURSOS
ORÇAMENTOS FISCAL E DA SEGURIDADE SOCIAL
PERÍODO DE REFERÊNCIA : Janeiro a Dezembro de 2020

LRF, art. 53, § 1º, inciso III - Anexo 11

R\$1,00

RECEITAS	PREVISÃO ATUALIZADA (a)	RECEITAS REALIZADAS (b)	SALDO A REALIZAR (c) = (a-b)
RECEITAS DE CAPITAL	0,0	0,0	0,0
ALIENAÇÃO DE ATIVOS	0,0	0,0	0,0
Alienação de Bens Móveis	0,0	0,0	0,0
Alienação de Bens Imóveis	0,0	0,0	0,0
TOTAL	0,0	0,0	0,0

DESPESAS	DOTAÇÃO ATUALIZADA (d)	DESPESAS EMPENHADAS	DESPESAS LIQUIDADAS	DESPESAS PAGAS (e)	INSC. EM R.P. NÃO PROCESSADOS	PAGAMENTO DE RP (f)	SALDO A PAGAR (g) = (d - e)
APLICAÇÃO DOS RECURSOS DA ALIENAÇÃO DE ATIVOS	0,0	0,0	0,0	0,0	0,0	0,0	0,0
DESPESA DE CAPITAL	0,0	0,0	0,0	0,0	0,0	0,0	0,0
Investimentos	0,0	0,0	0,0	0,0	0,0	0,0	0,0
Inversões Financeiras	0,0	0,0	0,0	0,0	0,0	0,0	0,0
Amortização da Dívida	0,0	0,0	0,0	0,0	0,0	0,0	0,0
Despesas Correntes do RPPS	0,0	0,0	0,0	0,0	0,0	0,0	0,0
TOTAL	0,0	0,0	0,0	0,0	0,0	0,0	0,0

SALDO FINANCEIRO A APLICAR	EXERCÍCIO ANTERIOR (h)	DO EXERCÍCIO (i) = b - (e + f)	SALDO ATUAL (j) = (h + i)
		29.108,6	0,0

Nota : Durante o Exercício, somente as despesas liquidadas são consideradas executadas. No encerramento do exercício, as despesas não liquidadas inscritas em restos a pagar não processados são também consideradas executadas. Dessa forma, para maior transparência, as despesas executadas estão segregadas em:

- . a) Despesas liquidadas, consideradas aquelas em que houve a entrega do material ou serviço, nos termos do art. 63 da Lei 4.320/64.
- . b) Despesas empenhadas mas não liquidadas, inscritas em Restos a pagar não processados, consideradas liquidadas no encerramento do exercício, por força do art.35, inciso II da Lei 4.320/64.

CHEFE DO PODER EXECUTIVO: EURICO PINHEIRO BERNARDES NETO
RESPONSÁVEL PELA CONTABILIDADE: MARIA CRISTINA DA ROCHA SANTOS

SIGFIS - Versão 2020

Data de Emissão: 28/01/2021 10:36h

Anexo 11 do RREO



EURICO PINHEIRO BERNARDES NETO
Prefeito Municipal



Claudio Luiz da Silva Lima
Secretário Municipal de Fazenda
Mat. 1572402



João César Duarte de Lacerda
Controlador Geral do Município
CPC/RJ 6507504-4 - Controlador
Mat. 171101



Maria Cristina da Rocha Santos
Assessora de Divisão de
Administração Financeira
Mat. 137402 - CPC/RJ 604260-7

MUNICÍPIO DE PATY DO ALFERES
RELATÓRIO RESUMIDO DA EXECUÇÃO ORÇAMENTÁRIA
DEMONSTRATIVO DAS RECEITAS DE IMPOSTOS E DAS DESPESAS PRÓPRIAS COM SAÚDE
ORÇAMENTOS FISCAL E DA SEGURIDADE SOCIAL
PERÍODO DE REFERÊNCIA : 6º Bimestre / 2020

ADCT_art 77 - Anexo 12

R\$ 1,00

RECEITAS RESULTANTES DE IMPOSTOS E TRANSFERÊNCIAS CONSTITUCIONAIS E LEGAIS	PREVISÃO INICIAL	PREVISÃO ATUALIZADA (a)	RECEITAS REALIZADAS	
			Até 6º Bim/2020 (b)	% (B/A) x 100
RECEITA DE IMPOSTOS LÍQUIDA (I)	6.669.000,0	6.669.000,0	9.241.585,7	138,6
Receita Resultante do Imposto Predial e Territorial - IPTU	3.320.000,0	3.320.000,0	4.053.115,8	122,1
IPTU	2.500.000,0	2.500.000,0	2.864.520,4	114,6
Multa, Juros de Mora, Dívida Ativa e Outros Encargos do IPTU	820.000,0	820.000,0	1.188.595,4	145,0
Receita Resultante do Imposto sobre Transmissão Inter Vivos - ITBI	500.000,0	500.000,0	701.093,0	140,2
ITBI	500.000,0	500.000,0	701.093,0	140,2
Multa, Juros de Mora, Dívida Ativa e Outros Encargos do ITBI	0,0	0,0	0,0	0,0
Receita Resultante do Imposto sobre Serviços de Qualquer Natureza - ISS	1.189.000,0	1.189.000,0	1.659.500,4	139,6
ISS	1.150.000,0	1.150.000,0	1.647.683,9	143,3
Multa, Juros de Mora, Dívida Ativa e Outros Encargos do ISS	39.000,0	39.000,0	11.816,5	30,3
Receita Resultante do Imposto sobre a e Proventos de Qualquer Natureza Retido na Fonte - IRRF	1.660.000,0	1.660.000,0	2.827.876,5	170,4
RECEITAS DE TRANSFERÊNCIAS CONSTITUCIONAIS E LEGAIS (II)	49.320.000,0	49.320.000,0	43.494.643,1	88,2
Cota-Parte FPM	19.000.000,0	19.000.000,0	16.382.910,1	86,2
Cota-Parte ITR	20.000,0	20.000,0	15.446,6	77,2
Cota-Parte ICMS	27.000.000,0	27.000.000,0	24.562.688,2	91,0
Cota-Parte IPVA	2.500.000,0	2.500.000,0	1.792.581,4	71,7
Cota-Parte IPI-Exportação	700.000,0	700.000,0	741.016,8	105,9
Compensações Financeiras Provenientes de Impostos e Transferências Constitucionais	100.000,0	100.000,0	0,0	0,0
Desoneração ICMS (LC 87/1996)	100.000,0	100.000,0	0,0	0,0
Outras	0,0	0,0	0,0	0,0
Total das Receitas Resultantes de Impostos e Transferências Constitucionais e Legais (III)=(I)+(II)	55.989.000,0	55.989.000,0	52.736.228,8	94,2

DESPESAS COM AÇÕES E SERVIÇOS PÚBLICOS DE SAÚDE (ASPS) - POR SUBFUNÇÃO E CATEGORIA ECONÔMICA	DOTAÇÃO INICIAL	DOTAÇÃO ATUALIZADA (c)	DESPESAS EMPENHADAS		DESPESAS LIQUIDADAS		DESPESAS PAGAS		Inscritas em Restos a Pagar não Processados (g)
			Até 6º Bim/2020 (d)	% (d/c) x100	Até 6º Bim/2020 (e)	% (e/c) x100	Até 6º Bim/2020 (f)	% (f/c) x100	
ATENÇÃO BÁSICA (IV)	5.591.050,0	4.980.205,1	4.971.382,7	99,8	4.971.382,7	99,8	4.971.382,7	99,8	
Despesas Correntes	5.591.050,0	4.979.355,1	4.971.382,7	99,8	4.971.382,7	99,8	4.971.382,7	99,8	
Despesas de Capital	0,0	850,0	0,0	0,0	0,0	0,0	0,0	0,0	
ASSISTÊNCIA HOSPITALAR E AMBULATORIAL (V)	2.286.100,0	2.856.063,1	2.855.850,1	100,0	2.855.850,1	100,0	2.855.850,1	100,0	
Despesas Correntes	2.286.100,0	2.856.063,1	2.855.850,1	100,0	2.855.850,1	100,0	2.855.850,1	100,0	
Despesas de Capital	0,0	0,0	0,0	0,0	0,0	0,0	0,0	0,0	
SUPORTE PROFILÁTICO E TERAPÊUTICO (VI)	0,0	0,0	0,0	0,0	0,0	0,0	0,0	0,0	
Despesas Correntes	0,0	0,0	0,0	0,0	0,0	0,0	0,0	0,0	
Despesas de Capital	0,0	0,0	0,0	0,0	0,0	0,0	0,0	0,0	
VIGILÂNCIA SANITÁRIA (VII)	309.500,0	390.951,8	377.418,8	96,5	377.418,8	96,5	377.418,8	96,5	
Despesas Correntes	309.500,0	390.951,8	377.418,8	96,5	377.418,8	96,5	377.418,8	96,5	
Despesas de Capital	0,0	0,0	0,0	0,0	0,0	0,0	0,0	0,0	
VIGILÂNCIA EPIDEMIOLÓGICA (VIII)	45.600,0	117.899,8	106.421,7	90,3	106.421,7	90,3	106.421,7	90,3	
Despesas Correntes	45.600,0	117.899,8	106.421,7	90,3	106.421,7	90,3	106.421,7	90,3	
Despesas de Capital	0,0	0,0	0,0	0,0	0,0	0,0	0,0	0,0	
ALIMENTAÇÃO E NUTRIÇÃO (IX)	0,0	0,0	0,0	0,0	0,0	0,0	0,0	0,0	

CHEFE DO PODER EXECUTIVO: EURICO PINHEIRO BERNARDES NETO
RESPONSÁVEL PELA CONTABILIDADE: MARIA CRISTINA DA ROCHA SANTOS
SIGFIS - Versão 2020

Data de Emissão: 28/01/2021 10:36h

Anexo 12 do RREO


Bruno Pinheiro Bernardes Neto
Prefeito Municipal


Cláudio Luiz da Silva Lima
Secretário Municipal de Fazenda
Mat. 157202


Valdir César Pinheiro de Carvalho
Controlador Geral do Município
CRC/RJ 095180-4 - Contador
Mat. 171101


Maria Cristina da Rocha Santos
Assessora da Divisão de
Administração Financeira
Mat. 137002 - CRC/RJ 0004290-7



MUNICÍPIO DE PATY DO ALFERES
RELATÓRIO RESUMIDO DA EXECUÇÃO ORÇAMENTÁRIA
DEMONSTRATIVO DAS RECEITAS DE IMPOSTOS E DAS DESPESAS PRÓPRIAS COM SAÚDE
ORÇAMENTOS FISCAL E DA SEGURIDADE SOCIAL
PERÍODO DE REFERÊNCIA : 6º Bimestre / 2020

ADCT, art 77 - Anexo 12

RS 1,00

Despesas Correntes	0,0	0,0	0,0	0,0	0,0	0,0	0,0	0,0
Despesas de Capital	0,0	0,0	0,0	0,0	0,0	0,0	0,0	0,0
OUTRAS SUBFUNÇÕES (X)	4.849.000,0	6.263.876,4	6.263.270,4	100,0	6.263.270,4	100,0	6.263.270,4	100,0
Despesas Correntes	4.849.000,0	6.263.876,4	6.263.270,4	100,0	6.263.270,4	100,0	6.263.270,4	100,0
Despesas de Capital	0,0	0,0	0,0	0,0	0,0	0,0	0,0	0,0
TOTAL (XI)=(IV+V+VI+VII+VIII+IX+X)	13.081.250,0	14.608.996,2	14.574.343,5	486,6	14.574.343,5	486,6	14.574.343,5	486,6

APURAÇÃO DO CUMPRIMENTO DO LIMITE MÍNIMO PARA APLICAÇÃO EM ASPS	DESPESAS EMPENHADAS (d)	DESPESAS LIQUIDADAS (e)	DESPESAS PAGAS (f)
Total das Despesas com ASPS (XII) = (XI)	14.574.343,5	14.574.343,5	14.574.343,5
(-) Restos a Pagar Não Processados Inscritos Indevidamente no Exercício sem Disponibilidade Financeira (XIII)	0,0	0,0	0,0
(-) Despesas Custeadas com Recursos Vinculados à Parcela do Percentual Mínimo que não foi Aplicado em ASPS em Exercícios Anteriores (XIV)	0,0	0,0	0,0
(-) Despesas Custeadas com Disponibilidade de Caixa Vinculada aos Restos a Pagar Cancelados (XV)	0,0	0,0	0,0
(=) VALOR APLICADO EM ASPS (XVI) = (XII - XIII - XIV - XV)	14.574.343,5	14.574.343,5	14.574.343,5
Despesa Mínima a ser Aplicada em ASPS (XVII) = (III) x 15% (LC 141/2012)			7.910.434,3
Despesa Mínima a ser Aplicada em ASPS (XVII) = (III) x % (Lei Orgânica Municipal)			7.910.434,3
Diferença entre o Valor Aplicado e a Despesa Mínima a ser Aplicada (XVIII) = (XVI) (d ou e) - (XVII)	0,0	6.663.909,2	0,0
Limite não Cumprido (XIX) = (XVIII) (Quando valor for inferior a zero)			0,0
PERCENTUAL DA RECEITA DE IMPOSTOS E TRANSFERÊNCIAS CONSTITUCIONAIS E LEGAIS APLICADO EM ASPS (XVI/III) * 100 (mínimo de 15% conforme LC nº 141/2012 ou % da Lei Orgânica Municipal)	27,6	27,6	

CONTROLE DO VALOR REFERENTE AO PERCENTUAL MÍNIMO NÃO CUMPRIDO EM EXERCÍCIOS ANTERIORES PARA FINS DE APLICAÇÃO DOS RECURSOS VINCULADOS CONFORME ARTIGOS 25 E 26 DA LC 141/2012	LIMITE NÃO CUMPRIDO				
	Saldo Inicial (no exercício atual) h	Despesas Custeadas no Exercício de Referência			Saldo Final (não aplicado) (l) = (h - (i ou j))
		Empenhadas (i)	Liquidadas (j)	Pagas (k)	
Diferença de limite não cumprido em 2020 (saldo final = XIX d)					0,0
Diferença de limite não cumprido em 2019 (saldo final = XIX d)	0,0	0,0	0,0	0,0	0,0
Diferença de limite não cumprido em Exercícios Anteriores (saldo inicial igual ao saldo final do demonstrativo do exercício anterior)	0,0	0,0	0,0	0,0	0,0
TOTAL DA DIFERENÇA DE LIMITE NÃO CUMPRIDO EM EXERCÍCIOS ANTERIORES (XX)	0,0	0,0	0,0	0,0	0,0

EXERCÍCIO DO EMPENHO	Valor Mínimo para aplicação em ASPS (m)	Valor aplicado em ASPS no exercício (n)	Valor aplicado além do limite mínimo (o) = (n-m), se < 0 então (o) = 0	Total inscrito em RP no exercício (p)	RPNP Inscritos Indevidamente no Exercício sem Disponibilidade Financeira q = (r)=(0)	Valor inscrito em RP considerado no Limite (r)=(p-(o+q)) se < 0 então (r) = (0)	Total de RP pagos (s)	Total de RP a pagar (t)	Total de RP cancelados ou prescritos (u)	Diferença entre o valor aplicado além do limite e o total do RP (v) = ((o + q) - u)
Empenhos de 2020 (regra nova)	7.910.434,3	14.574.343,5	6.663.909,2	0,0	0,0	0,0	0,0	0,0	0,0	0,0
Empenhos de 2019 (regra nova)	0,0	0,0	0,0	2.089.134,4	0,0	2.089.134,4	2.188.088,1	-98.953,7	50.069,6	-50.069,6
Empenhos de 2018	0,0	0,0	0,0	0,0	0,0	0,0	0,0	0,0	0,0	0,0
Empenhos de 2017	0,0	0,0	0,0	0,0	0,0	0,0	0,0	0,0	0,0	0,0
Empenhos de 2016 e anteriores	0,0	0,0	0,0	0,0	0,0	0,0	0,0	0,0	0,0	0,0
TOTAL DOS RESTOS A PAGAR CANCELADOS OU PRESCRITOS ATÉ O FINAL DO EXERCÍCIO ATUAL QUE AFETARAM O CUMPRIMENTO DO LIMITE (XXI)										50.069,6

CHEFE DO PODER EXECUTIVO: EURICO PINHEIRO BERNARDES NETO
RESPONSÁVEL PELA CONTABILIDADE: MARIA CRISTINA DA ROCHA SANTOS
SIGFIS - Versão 2020

Data de Emissão: 28/01/2021 10:36h

Anexo 12 do RREO

Eurico Pinheiro Bernardes Neto
Prefeito Municipal

Cleudineia Lages da Silva Lacerda
Secretária Municipal de Fazenda
Mat. 1572002

João Carlos Duarte de Lima
Controlador Geral do Município
CICRU 0551904 - Controlador
Mat. 17101

Maria Cristina da Rocha Santos
Assessora da Divisão de Administração Financeira
Mat. 137002 - DICRU 0002907

MUNICÍPIO DE PATY DO ALFERES
RELATÓRIO RESUMIDO DA EXECUÇÃO ORÇAMENTÁRIA
DEMONSTRATIVO DAS RECEITAS DE IMPOSTOS E DAS DESPESAS PRÓPRIAS COM SAÚDE
ORÇAMENTOS FISCAL E DA SEGURIDADE SOCIAL
PERÍODO DE REFERÊNCIA : 6º Bimestre / 2020

ADCT, art 77 - Anexo 12	R\$ 1,00
TOTAL DOS RESTOS A PAGAR CANCELADOS OU PRESCRITOS ATÉ O FINAL DO EXERCÍCIO ANTERIOR QUE AFETRAM O CUMPRIMENTO DO LIMITE (XXII)	0,0
TOTAL DOS RESTOS A PAGAR CANCELADOS OU PRESCRITOS NO EXERCÍCIO ATUAL QUE AFETRAM O CUMPRIMENTO DO LIMITE (XXIII) = (XXI - XXII)	50.069,6

CONTROLE DE RESTOS A PAGAR CANCELADOS OU PRESCRITOS CONSIDERADOS PARA FINS DE APLICAÇÃO DA DISPONIBILIDADE DE CAIXA CONFORME ARTIGO 248§ 1º e 2º DA LC 141/2012	RESTOS A PAGAR CANCELADOS OU PRESCRITOS				Saldo Final (não aplicado) (aa) = (w-x ou y)
	Saldo Inicial (w)	Despesas Custeadas no Exercício de Referência			
		Empenhadas (x)	Liquidadas (v)	Pagas (z)	
Restos a pagar cancelados ou prescritos em 2020 a serem compensados (XXIV)	50.069,6	0,0	0,0	0,0	50.069,6
Restos a pagar cancelados ou prescritos em 2020 a serem compensados (XXV)	0,0	0,0	0,0	0,0	0,0
RP cancelados ou prescritos em exercícios anteriores a serem compensados (XXVI)(saldo inicial igual ao saldo final do demonstrativo anterior)	0,0	0,0	0,0	0,0	0,0
TOTAL DE RESTOS A PAGAR CANCELADOS OU PRESCRITOS A COMPENSAR (XXVII)	50.069,6	0,0	0,0	0,0	0,0

RECEITAS ADICIONAIS PARA O FINANCIAMENTO DA SAÚDE NÃO COMPUTADAS NO CÁLCULO DO MÍNIMO	PREVISÃO INICIAL	PREVISÃO ATUALIZADA (a)	RECEITAS REALIZADAS	
			<Período Atual> (b)	% (B/A) x 100
RECEITAS DE TRANSFERÊNCIA PARA A SAÚDE (XXVIII)	6.101.500,0	15.620.382,9	17.053.881,6	109,2
Provenientes da União	6.033.500,0	11.924.628,0	12.482.230,9	104,7
Provenientes dos Estados	68.000,0	3.695.754,9	4.571.650,7	123,7
Provenientes de Outros Municípios	0,0	0,0	0,0	0,0
RECEITAS DE OPERAÇÕES DE CRÉDITO INTERNAS E EXTERNAS VINCULADAS À SAÚDE (XXIX)	0,0	0,0	0,0	0,0
OUTRAS RECEITAS (XXX)	0,0	0,0	0,0	0,0
TOTAL DE RECEITAS ADICIONAIS PARA FINANCIAMENTO DA SAÚDE (XXX)=(XXVIII+XXIX+XXX)	6.101.500,0	15.620.382,9	17.053.881,6	109,2

DESPESAS COM SAÚDE POR SUBFUNÇÕES E CATEGORIA ECONÔMICA NÃO COMPUTADAS NO CÁLCULO DO MÍNIMO	DOTAÇÃO INICIAL	DOTAÇÃO ATUALIZADA (c)	DESPESAS EMPENHADAS		DESPESAS LIQUIDADAS		DESPESAS PAGAS		Inscritas em Restos a Pagar não Processados (g)
			Até 6º Bim/2020 (d)	% (d/c) x100	Até 6º Bim/2020 (e)	% (e/c) x100	Até 6º Bim/2020 (f)	% (f/c) x100	
			ATENÇÃO BÁSICA (XXXII)	4.268.977,1	10.857.868,3	9.199.314,3	84,7	7.594.279,8	
Despesas Correntes	3.790.000,0	8.155.162,6	7.668.643,2	94,0	7.083.690,6	86,9	7.072.857,7	86,7	584.952,6
Despesas de Capital	478.977,1	2.702.705,7	1.530.671,1	56,6	510.589,2	18,9	510.589,2	18,9	1.020.081,9
ASSISTÊNCIA HOSPITALAR E AMBULATORIAL (XXXIII)	9.394.203,6	11.341.442,3	10.212.320,3	90,0	9.287.947,1	81,9	9.287.407,1	81,9	924.373,2
Despesas Correntes	8.743.402,0	10.458.238,5	9.676.470,6	92,5	9.056.297,4	86,6	9.055.757,4	86,6	620.173,2
Despesas de Capital	650.801,5	883.203,7	535.849,7	60,7	231.649,7	26,2	231.649,7	26,2	304.200,0
SUORTE PROFILÁTICO E TERAPÊUTICO (XXXIV)	774.000,0	843.425,7	786.719,9	93,3	785.906,9	93,2	785.906,9	93,2	813,0
Despesas Correntes	764.000,0	839.339,7	785.597,9	93,6	784.784,9	93,5	784.784,9	93,5	813,0
Despesas de Capital	10.000,0	4.086,0	1.122,0	27,5	1.122,0	27,5	1.122,0	27,5	0,0
VIGILÂNCIA SANITÁRIA (XXXV)	17.000,0	84.820,0	82.880,9	97,7	72.128,5	85,0	72.128,5	85,0	10.752,4
Despesas Correntes	17.000,0	17.000,0	16.028,1	94,3	9.108,5	53,6	9.108,5	53,6	6.919,6
Despesas de Capital	0,0	67.820,0	66.852,8	98,6	63.020,0	92,9	63.020,0	92,9	3.832,8
VIGILÂNCIA EPIDEMIOLÓGICA (XXXVI)	222.000,0	4.861.713,8	4.610.461,1	94,8	4.297.723,5	88,4	4.280.313,4	88,0	312.737,6
Despesas Correntes	222.000,0	4.611.313,9	4.392.913,3	95,3	4.160.459,4	90,2	4.143.049,3	89,8	232.453,9
Despesas de Capital	0,0	250.399,8	217.547,8	86,9	137.264,2	54,8	137.264,2	54,8	80.283,6
ALIMENTAÇÃO E NUTRIÇÃO (XXXVII)	0,0	0,0	0,0	0,0	0,0	0,0	0,0	0,0	0,0
Despesas Correntes	0,0	0,0	0,0	0,0	0,0	0,0	0,0	0,0	0,0
Despesas de Capital	0,0	0,0	0,0	0,0	0,0	0,0	0,0	0,0	0,0
OUTRAS SUBFUNÇÕES (XXXVIII)	242.500,0	229.888,7	205.404,5	89,3	205.404,5	89,3	205.404,5	89,3	0,0

CHEFE DO PODER EXECUTIVO: EURICO PINHEIRO BERNARDES NETO
RESPONSÁVEL PELA CONTABILIDADE: MARIA CRISTINA DA ROCHA SANTOS

SIGFIS - Versão 2020

Data de Emissão: 28/01/2021 10:36h

Anexo 12 do RREO


Eurico Pinheiro Bernardes Neto
Prefeito Municipal


Cleuzilene Lourenço Silva Lima
Secretária Municipal de Fazenda
Mat. 1572/02


Maria Cristina da Rocha Santos
Controladora Geral de Município
CPCRU 8567504 - Controlador
Mat. 171/01


Maria Cristina da Rocha Santos
Assessora da Divisão de Administração Financeira
Mat. 137/02 - CRCRU 0002907

MUNICÍPIO DE PATY DO ALFERES
RELATÓRIO RESUMIDO DA EXECUÇÃO ORÇAMENTÁRIA
DEMONSTRATIVO DAS RECEITAS DE IMPOSTOS E DAS DESPESAS PRÓPRIAS COM SAÚDE
ORÇAMENTOS FISCAL E DA SEGURIDADE SOCIAL
PERÍODO DE REFERÊNCIA : 6º Bimestre / 2020

ADCT, art 77 - Anexo 12

R\$ 1.00

Despesas Correntes	242.500,0	229.888,7	205.404,5	89,3	205.404,5	89,3	205.404,5	89,3	0,0
Despesas de Capital	0,0	0,0	0,0	0,0	0,0	0,0	0,0	0,0	0,0
TOTAL (XXXIX)=(XXXII+XXXIII+XXXIV+XXXV+XXXVI+XXXVII+XXXVIII)	14.918.680,7	28.219.158,8	25.097.101,0	549,9	22.243.390,3	507,8	22.214.607,3	507,3	2.853.710,7

DESPESAS COM SAÚDE NÃO COMPUTADAS NO CÁLCULO DO MÍNIMO

DESPESAS TOTAIS COM SAÚDE EXECUTADAS COM RECURSOS PRÓPRIOS E COM RECURSOS TRANSFERIDOS DE OUTROS ENTES	DOTAÇÃO INICIAL	DOTAÇÃO ATUALIZADA (c)	DESPESAS EMPENHADAS		DESPESAS LIQUIDADAS		DESPESAS PAGAS		Inscritas em Restos a Pagar não Processados (g)
			Até 6º Bim/2020 (d)	% (d/c) x100	Até 6º Bim/2020 (e)	% (e/c) x100	Até 6º Bim/2020 (f)	% (f/c) x100	
ATENÇÃO BÁSICA (XL)=(IV+XXXII)	9.860.027,1	15.838.073,4	14.170.697,0	184,5	12.565.662,5	169,8	12.554.829,6	169,7	1.605.034,5
ASSISTÊNCIA HOSPITALAR E AMBULATORIAL (XLI)=(V+XXXIII)	11.680.303,6	14.197.505,4	13.068.170,4	190,0	12.143.797,2	181,9	12.143.257,2	181,9	924.373,2
SUORTE PROFILÁTICO E TERAPÊUTICO (XLII)=(VI+XXXIV)	774.000,0	843.425,7	786.719,9	93,3	785.906,9	93,2	785.906,9	93,2	813,0
VIGILÂNCIA SANITÁRIA (XLIII)=(VII+XXXV)	326.500,0	475.771,8	460.299,5	194,3	449.547,1	181,6	449.547,1	181,6	10.752,4
VIGILÂNCIA EPIDEMIOLÓGICA (XLIV)=(VIII+XXXVI)	267.600,0	4.979.813,6	4.716.882,8	185,1	4.404.145,2	178,7	4.386.735,1	178,3	312.737,6
ALIMENTAÇÃO E NUTRIÇÃO (XLV)=(IX+XXXVII)	0,0	0,0	0,0	0,0	0,0	0,0	0,0	0,0	0,0
OUTRAS SUBFUNÇÕES (XLVI)=(X+XXXVIII)	5.091.500,0	6.493.765,1	6.468.674,9	189,3	6.468.674,9	189,3	6.468.674,9	189,3	0,0
TOTAL DAS DESPESAS COM SAÚDE (XLVII)=(XI+XXXIX)	27.999.930,7	42.828.155,0	39.671.444,5	1.036,5	36.817.733,8	994,4	36.788.950,8	993,9	2.853.710,7
(-)Despesas executadas com recurso provenientes das transferências de recursos de outros entes	6.595.475,0	23.743.721,3	21.448.820,8	90,3	19.107.898,3	80,5	19.079.115,3	80,4	0,0
TOTAL DAS DESPESAS EXECUTADAS COM RECURSOS PRÓPRIOS (XLVIII)	21.404.455,7	19.084.433,7	18.222.623,7	946,2	17.709.835,5	913,9	17.709.835,5	913,6	2.853.710,7

CHEFE DO PODER EXECUTIVO: EURICO PINHEIRO BERNARDES NETO
RESPONSÁVEL PELA CONTABILIDADE: MARIA CRISTINA DA ROCHA SANTOS
SIGFIS - Versão 2020

Data de Emissão: 28/01/2021 10:36h

Anexo 12 do RREO

MUNICÍPIO DE PATY DO ALFERES - PODER EXECUTIVO
RELATÓRIO RESUMIDO DA EXECUÇÃO ORÇAMENTÁRIA
DEMONSTRATIVO DAS PARCERIAS PÚBLICO-PRIVADAS
ORÇAMENTOS FISCAL E DA SEGURIDADE SOCIAL
PERÍODO DE REFERÊNCIA : 6º Bimestre / 2020

Lei nº 11.079, de 30.12.2004, arts 22 e 28 - Anexo 13

R\$ 1.00

ESPECIFICAÇÃO	SALDO TOTAL EM 31 DE DEZEMBRO DO EXERCÍCIO ANTERIOR (a)	REGISTROS EFETUADOS EM 2020		SALDO TOTAL (c) = (a) + (b)
		NO BIMESTRE	ATÉ O BIMESTRE (b)	
TOTAL DE ATIVOS	0,0	0,0	0,0	0,0
Direitos Futuros	0,0	0,0	0,0	0,0
Ativos Contabilizados na SPE	0,0	0,0	0,0	0,0
Contrapartida para Provisões de PPP	0,0	0,0	0,0	0,0
TOTAL DE PASSIVOS (I)	0,0	0,0	0,0	0,0
Obrigações Não Relacionadas a Serviços	0,0	0,0	0,0	0,0
Contrapartida para Ativos da SPE	0,0	0,0	0,0	0,0
Provisões de PPP	0,0	0,0	0,0	0,0
GARANTIAS DE PPP(II)	0,0	0,0	0,0	0,0
SALDO LÍQUIDO DE PASSIVOS DE PPP (III) = (I-II)	0,0	0,0	0,0	0,0
PASSIVOS CONTINGENTES	0,0	0,0	0,0	0,0
Contraprestações Futuras	0,0	0,0	0,0	0,0
Riscos Não Provisionados	0,0	0,0	0,0	0,0
Outros Passivos Contingentes	0,0	0,0	0,0	0,0
ATIVOS CONTINGENTES	0,0	0,0	0,0	0,0
Serviços Futuros	0,0	0,0	0,0	0,0
Outros Ativos Contingentes	0,0	0,0	0,0	0,0

DESPESAS DE PPP	2019	2020	2021	2022	2023	2024	2025	2026	2027	2028	2029
Do Ente Federado											
Das Estatais Não-Dependentes											
TOTAL DAS DESPESAS	0,0	0,0	0,0	0,0	0,0	0,0	0,0	0,0	0,0	0,0	0,0
RECEITA CORRENTE LÍQUIDA (RCL)	126.175.769,6	127.679.570,2	128.393.665,9	129.111.755,4	129.833.861,1	130.560.005,5	131.290.211,1	132.024.500,7	132.762.897,0	133.505.423,1	134.252.102,1
TOTAL DAS DESPESAS / RCL (%)	0,0	0,0	0,0	0,0	0,0	0,0	0,0	0,0	0,0	0,0	0,0

FONTE :

CHEFE DO PODER EXECUTIVO: EURICO PINHEIRO BERNARDES NETO
RESPONSÁVEL PELA CONTABILIDADE: MARIA CRISTINA DA ROCHA SANTOS

SIGFIS - Versão 2020

Data de Emissão: 28/01/2021 10:37h


Eurico Pinheiro Bernardes Neto
Prefeito Municipal


Cláudio Luiz da Silva Lima
Secretário Municipal de Fazenda
Mat. 1572/02


Eurico Pinheiro Bernardes Neto
Controlador Geral do Município
CRCRJ 095190/4 - Contador
Mat. 1711/1


Maria Cristina da Rocha Santos
Assessora de Chefe de
Administração Financeira
Mat. 1379/02 - CRCRJ 0604290/7

MUNICÍPIO DE PATY DO ALFERES - PODER EXECUTIVO
DEMONSTRATIVO SIMPLIFICADO DO RELATÓRIO RESUMIDO DA EXECUÇÃO ORÇAMENTÁRIA
DEMONSTRATIVO SIMPLIFICADO
ORÇAMENTOS FISCAL E DA SEGURIDADE SOCIAL
PERÍODO DE REFERÊNCIA : 6º Bimestre / 2020

LRF, art 48 - Anexo 14

R\$1.000

BALANÇO ORÇAMENTÁRIO - RECEITAS		Até o bimestre			
Previsão Inicial de Receita		126.779.144,3			
Previsão Atualizada da Receita		150.470.560,4			
Receitas Realizadas		144.014.162,5			
Deficit Orçamentário		0,0			
Saldos de Exercícios Anteriores (utilizados para créditos adicionais)		0,0			
BALANÇO ORÇAMENTÁRIO - DESPESAS		Até o bimestre			
Dotação Inicial		126.779.144,2			
Créditos Adicionais		35.974.966,5			
Dotação Atualizada		162.754.010,7			
Despesas Empenhadas		139.837.432,6			
Despesas Liquidadas		128.872.191,9			
Superavit Orçamentário		4.176.729,9			
DESPESAS POR FUNÇÃO/SUBFUNÇÃO		Até o bimestre			
Despesas Empenhadas		139.837.432,5			
Despesas Liquidadas		128.872.191,9			
RECEITA CORRENTE LIQUIDA - RCL		Até o bimestre			
Receita Corrente Líquida		127.679.569,8			
RECEITAS/DESPESAS DOS REGIMES DE PREVIDENCIA		Até o bimestre			
Regime Próprio de Previdência Social dos Servidores Públicos					
Receitas Previdenciárias realizadas (III)		16.987.844,6			
Despesas Previdenciárias liquidadas (IV)		8.391.965,6			
Resultado Previdenciário (III-IV)		8.595.879,0			
RESULTADOS NOMINAL E PRIMÁRIO		Meta Fixada no Anexo de Metas Fiscais da LDO (a)	Resultado Apurado Até o Bimestre (b)	% em Relação à Meta (b/a)	
Resultado Nominal		540.000,0	4.379.458,7	811,0%	
Resultado Primário		-9.535.309,5	-3.494.581,6	36,7%	
MOVIMENTAÇÃO DE RESTOS A PAGAR		Inscrição	Cancelamento até o bimestre	Pagamento até o bimestre	Saldo a pagar
POR PODER					
RESTOS A PAGAR PROCESSADOS					
Poder Executivo		684.745,2	0,0	478.788,2	205.957,0
Poder Legislativo		0,0	0,0	0,0	0,0
RESTOS A PAGAR NÃO PROCESSADOS					
Poder Executivo		11.625.775,9	490.979,4	7.309.056,3	3.825.740,2
Poder Legislativo		0,0	0,0	0,0	0,0
TOTAL		12.310.521,1	490.979,4	7.787.844,5	4.031.697,2
DESPESAS COM MANUTENÇÃO E DESENVOLVIMENTO DO ENSINO - MDE		Valor Apurado até o bimestre	Limites Constitucionais Anuais		
			%Mínimo Aplicar Exerc	%Aplicado até bimestre	
Mínimo Anual de 25% das Receitas de Impostos na Manutenção e Desenvolvimento do Ensino - MDE		13.635.423,0	25%		25,2%
Mínimo Anual de 60% do FUNDEB na Remuneração do Magistério com Ensino Fundamental e Educação Infantil		16.386.719,3	60%		73,4%
RECEITAS DE OPERAÇÕES DE CRÉDITO E DESPESAS DE CAPITAL		Valor Apurado Até o Bimestre	Saldo a Realizar		
Receita de Operação de Crédito		3.012.688,0			0,0
Despesa de Capital Líquida		19.057.361,7			8.700.594,0
PROJEÇÃO ATUARIAL DOS REGIMES DE PREVIDÊNCIA		Exercício em Referência	10º Exercício	20º Exercício	35º Exercício
Regime Próprio de Previdência Social dos Servidores Públicos					
Receitas Previdenciárias (IV)		10.641.149,1	9.639.289,9	8.542.706,2	1.091.796,8
Despesas Previdenciárias (V)		4.766.927,0	9.765.699,7	13.136.276,9	9.694.837,6
Resultado Previdenciário (VI)=(IV-V)		5.874.222,1	-126.409,8	-4.593.570,7	-8.603.040,8
RECEITA DA ALIENAÇÃO DE ATIVOS E APLICAÇÃO DOS RECURSOS		Valor Apurado Até o Bimestre	Saldo a Realizar		
Receita de Capital Resultante da Alienação de Ativos					0,0
Aplicação dos Recursos da Alienação de Ativos					0,0
DESPESAS COM AÇÕES E SERVIÇOS PÚBLICOS DE SAÚDE		Valor Apurado Até o Bimestre	Limite Constitucional Anual		
			%Mínimo a Aplicar no Exercício	% Aplicado até o bimestre	
Despesas Próprias com Ações e Serviços Públicos de Saúde		14.574.343,5	15,0%		27,6%
DESPESAS DE CARÁTER CONTINUADO, DERIVADAS DE PPP'S CONTRATADAS		Valor Apurado no Exercício Corrente			
Total das despesas / RCL (%)		0,0%			

FONTE :

Nota :

CHEFE DO PODER EXECUTIVO: EURICO PINHEIRO BERNARDES NETO
RESPONSÁVEL PELA CONTABILIDADE: MARIA CRISTINA DA ROCHA SANTOS

SIGFIS - Versão 2020

Data de Emissão: 28/01/2021 10:37h

Anexo 14 do RREO

[Assinatura]
Mário Sérgio de Melo Costa
Assessor de Direito de
Assessoria de Planejamento
Mat. 117002 - CPMU 1003267

[Assinatura]
Mário Sérgio de Melo Costa
Assessor de Direito de
Assessoria de Planejamento
Mat. 117002 - CPMU 1003267

[Assinatura]
Oswaldo José do Souto Lima
Secretário Municipal de Planejamento
Mat. 157202

[Assinatura]
Mário Sérgio de Melo Costa
Assessor de Direito de
Assessoria de Planejamento
Mat. 117002 - CPMU 1003267

MUNICÍPIO DE PATY DO ALFERES - PODER EXECUTIVO
RELATÓRIO DE GESTÃO FISCAL
DEMONSTRATIVO DA DESPESA COM PESSOAL
ORÇAMENTOS FISCAL E DA SEGURIDADE SOCIAL - PERÍODO DE REFERÊNCIA : 3º Quadrimestre / 2020

RGF - ANEXO 1

R\$ 1,00

DESPESA COM PESSOAL	DESPESA EXECUTADAS (Últimos 12 Meses)												INSCRITAS EM RP NÃO PROCESSADAS	
	LIQUIDADAS													
	Jan/2020	Fev/2020	Mar/2020	Abr/2020	Mai/2020	Jun/2020	Jul/2020	Ago/2020	Set/2020	Out/2020	Nov/2020	Dez/2020		Últ.12Meses
DESPESA BRUTA COM PESSOAL (I)	6.298.699,43	5.146.897,99	5.555.273,85	5.141.301,93	4.964.351,42	6.815.499,53	4.573.914,68	4.863.029,49	4.845.183,03	4.875.374,01	5.582.982,34	10.502.565,10	69.165.072,80	0,00
Pessoal Ativo	5.697.295,95	4.539.008,74	4.909.581,10	4.493.215,35	4.309.267,77	5.842.463,54	3.918.168,64	4.193.014,89	4.180.446,45	4.207.397,19	4.911.972,87	9.486.453,63	60.688.286,12	0,00
Vencimentos, Vantagens e Outras Despesas Variáveis	4.835.974,96	4.067.049,90	4.387.465,29	3.969.994,28	3.821.729,70	5.530.768,76	3.917.946,28	3.978.509,89	3.956.044,10	3.956.913,64	4.014.373,02	7.257.524,33	53.694.294,15	0,00
Obrigações Patronais	861.041,75	471.958,84	522.115,81	523.221,07	487.538,07	311.694,78	222,36	214.505,00	224.402,35	250.483,55	897.599,85	2.228.929,30	6.993.712,73	0,00
Benefícios Previdenciários	279,24	0,00	0,00	0,00	0,00	0,00	0,00	0,00	0,00	0,00	0,00	0,00	279,24	0,00
Pessoal Inativo e Pensionista	601.403,48	607.889,25	645.692,75	648.086,58	655.083,65	973.035,99	655.746,04	670.014,60	664.736,58	667.976,82	671.009,47	1.016.111,47	8.476.786,68	0,00
Aposentadorias, Reservas e Reformas	517.525,80	523.558,82	558.701,89	560.878,83	563.802,05	842.322,70	569.281,35	576.426,29	571.808,11	575.148,35	578.181,00	835.031,89	7.272.867,08	0,00
Pensões	83.877,68	84.330,43	86.990,86	87.207,75	91.181,60	130.713,29	86.464,69	93.588,31	92.828,47	92.828,47	92.828,47	181.079,58	1.203.919,60	0,00
Outros Benefícios Previdenciários	0,00	0,00	0,00	0,00	0,00	0,00	0,00	0,00	0,00	0,00	0,00	0,00	0,00	0,00
Outras Despesas de Pessoal Decorrentes de Contratos de Terc. (art.18, §1º LRF)	0,00	0,00	0,00	0,00	0,00	0,00	0,00	0,00	0,00	0,00	0,00	0,00	0,00	0,00
Despesas não Computadas (art. 19, § 1º da LRF) (II)	622.984,53	601.926,57	655.368,05	641.561,88	664.758,95	966.511,29	665.929,81	663.489,90	658.235,40	661.489,49	664.484,77	1.003.062,07	8.469.802,71	0,00
Indenizações por Demissão e Incentivos à Demissão Voluntária	0,00	0,00	0,00	0,00	0,00	0,00	0,00	0,00	0,00	0,00	0,00	0,00	0,00	0,00
Decorrentes de Decisão Judicial	5.185,97	80,19	0,00	0,00	0,00	0,00	0,00	0,00	0,00	37,37	0,00	0,00	5.303,53	0,00
Despesas de Exercícios Anteriores	22.919,78	481,83	16.200,00	0,00	16.200,00	0,00	16.708,47	0,00	23,52	0,00	0,00	0,00	72.533,60	0,00
Inativos e Pensionistas com Recursos Vinculados	594.878,78	601.364,55	639.168,05	641.561,88	648.558,95	966.511,29	649.221,34	663.489,90	658.211,88	661.452,12	664.484,77	1.003.062,07	8.391.965,58	0,00
DESPESA LÍQUIDA COM PESSOAL (III) = (I - II)	5.675.714,90	4.544.971,42	4.899.905,80	4.499.740,05	4.299.592,47	5.848.988,24	3.907.984,87	4.199.539,59	4.186.947,63	4.213.884,52	4.918.497,57	9.499.503,03	60.695.270,09	0,00
APURAÇÃO DO CUMPRIMENTO DO LIMITE LEGAL											VALOR	% SOBRE A RCL AJUSTADA		
RECEITA CORRENTE LÍQUIDA - RCL (IV)											127.679.570,18			
(-) Transferências obrigatórias da União relativas às emendas individuais (V) (§ 13, art. 166 da CF)											0,00			
= RECEITA CORRENTE LÍQUIDA AJUSTADA (VI)											127.679.570,18			
DESPESA TOTAL COM PESSOAL - DTP (VII) = (IIIa + IIIb)											60.695.270,09	47,54%		
LIMITE MÁXIMO (VIII) (incisos I, II e III, art. 20 da LRF)											68.946.967,90	54,00%		
LIMITE PRUDENCIAL (IX) = (0,95 x VIII) (parágrafo único do art. 22 da LRF)											65.499.619,50	51,30%		
LIMITE DE ALERTA (X) = (0,90 x VIII) (inciso II do §1º do art. 59 da LRF)											62.052.271,11	48,60%		

Nota :

- Nos demonstrativos elaborados no 1º e no 2º quadrimestre de cada exercício, os valores de restos a pagar não processados inscritos em 31 de dezembro do exercício anterior, continuarão a ser informados nesse campo. Esses valores não sofrem alteração pe e somente no caso de cancelamento podem ser excluídos.

CHEFE DO PODER EXECUTIVO: EURICO PINHEIRO BERNARDES NETO
RESPONSÁVEL PELO CONTROLE INTERNO: JULIO CEZAR DUARTE DE CARVALHO
RESPONSÁVEL PELA ADMINISTRAÇÃO FINANCEIRA: CLAUDIO LUIZ DA SILVA LIMA
SIGFIS - Versão 2020

Data de Emissão: 28/01/2021 10:37h

Anexo 1 do RGF

MUNICÍPIO DE PATY DO ALFERES - PODER EXECUTIVO
RELATÓRIO DE GESTÃO FISCAL
DEMONSTRATIVO DA DESPESA COM PESSOAL
ORÇAMENTOS FISCAL E DA SEGURIDADE SOCIAL - PERÍODO DE REFERÊNCIA : 3º Quadrimestre / 2020

RGF - ANEXO 1

R\$ 1,00

DESPESA COM PESSOAL REGISTRO PATRIMONIAL	DESDOBRAMENTO/AJUSTES DO EXERCÍCIO DE 2020												
	Jan/2020	Fev/2020	Mar/2020	Abr/2020	Mai/2020	Jun/2020	Jul/2020	Ago/2020	Set/2020	Out/2020	Nov/2020	Dez/2020	Últ.12Meses
Obrigações patronais com o RPPS não pagas (Lei Compl. nº 173/2020)	0,00	0,00	0,00	0,00	176.639,65	176.837,04	312.221,44	311.096,58	302.218,02	176.776,15	177.073,30	0,00	1.632.862,18
Amortização Obrig. patronais com o RPPS não pagas (Lei Compl. nº 173/2020)	0,00	0,00	0,00	0,00	176.639,65	176.837,04	312.221,44	311.096,58	302.218,02	176.776,15	177.073,30	0,00	1.632.862,18

CHEFE DO PODER EXECUTIVO: EURICO PINHEIRO BERNARDES NETO
RESPONSÁVEL PELO CONTROLE INTERNO: JULIO CEZAR DUARTE DE CARVALHO
RESPONSÁVEL PELA ADMINISTRAÇÃO FINANCEIRA: CLAUDIO LUIZ DA SILVA LIMA
SIGFIS - Versão 2020

Data de Emissão: 28/01/2021 10:37h

Anexo 1 do RGF

Eurico Pinheiro Bernardes Neto
Prefeito Municipal

Claudio Luiz da Silva Lima
Secretário Municipal de Fazenda
Mat. 1572/02

Julio Cezar Duarte de Carvalho
Controlador Geral do Município
CPC/RJ 6957190-4 - Controlador
Mat. 171/01

Maria Cristina da Rocha Santos
Assessora de Divisão de
Administração Financeira
Mat. 1379/02 - CPC/RJ 0004290-7

MUNICÍPIO DE PATY DO ALFERES
RELATÓRIO DE GESTÃO FISCAL
DEMONSTRATIVO DA DÍVIDA CONSOLIDADA
ORÇAMENTOS FISCAL E DA SEGURIDADE SOCIAL
PERÍODO DE REFERÊNCIA : 3º Quadrimestre / 2020

LRF, art 55, inciso I, alínea "b" - Anexo 2

R\$ 1,00

DÍVIDA CONSOLIDADA	SALDO EXERCÍCIO ANTERIOR	SALDO DO EXERCÍCIO DE 2020		
		1º Quadrimestre	2º Quadrimestre	3º Quadrimestre
DÍVIDA CONSOLIDADA - DC (I)	1.364.719,1	1.306.809,3	3.361.844,7	4.310.514,5
Dívida Mobiliária	0,0	0,0	0,0	0,0
Dívida Contratual	1.364.719,1	1.306.809,3	3.361.844,7	4.310.514,5
Empréstimos	1.086.000,0	1.086.000,0	2.173.223,5	4.098.688,0
Internos	1.086.000,0	1.086.000,0	2.173.223,5	4.098.688,0
Externos	0,0	0,0	0,0	0,0
Reestruturação da Dívida de Estados e Municípios	0,0	0,0	0,0	0,0
Financiamentos	0,0	0,0	0,0	0,0
Internos	0,0	0,0	0,0	0,0
Externos	0,0	0,0	0,0	0,0
Parcelamento e Renegociação de dívidas	278.719,1	220.809,3	1.188.621,2	211.826,5
De Tributos	0,0	0,0	0,0	0,0
De Contribuições Previdenciárias	278.719,1	220.809,3	1.188.621,2	211.826,5
De Demais Contribuições Sociais	0,0	0,0	0,0	0,0
Do FGTS	0,0	0,0	0,0	0,0
Com Instituição Não Financeira	0,0	0,0	0,0	0,0
Demais Dívidas Contratuais	0,0	0,0	0,0	0,0
Precatórios Posteriores a 5.5.2000 (inclusive)	0,0	0,0	0,0	0,0
Outras Dívidas	0,0	0,0	0,0	0,0
DEDUÇÕES(II)'	17.194.524,8	23.284.229,7	20.891.907,4	16.830.609,4
Disponibilidade de Caixa Bruto	17.879.270,0	23.490.239,5	21.097.917,2	17.065.831,4
(-) Restos a Pagar Processados	684.745,2	206.009,8	206.009,8	235.222,0
Demais Haveres Financeiros	0,0	0,0	0,0	0,0
DÍVIDA CONSOLIDADA LÍQUIDA - DCL (III) = (I - II)	-15.829.805,7	-21.977.420,4	-17.530.062,7	-12.520.094,9
RECEITA CORRENTE LÍQUIDA - RCL	126.175.769,6	123.679.189,1	126.792.798,4	127.679.570,2
% da DC sobre a RCL [I / RCL]	1,08 %	1,06 %	2,65 %	3,38 %
% da DCL sobre a RCL [III / RCL]	-12,55 %	-17,77 %	-13,83 %	-9,81 %
LIMITE DEFINIDO POR RESOLUÇÃO DO SENADO FEDERAL	120,00 %	120,00 %	120,00 %	120,00 %
LIMITE DE ALERTA (inciso III, §1º do art. 59 - LRF) - 48,6%	120,00 %	120,00 %	120,00 %	120,00 %
OUTROS VALORES NÃO INTEGRANTES DA DC	SALDO EXERCÍCIO ANTERIOR	SALDO DO EXERCÍCIO DE 2020		
		Até o 1º Quadrimestre	Até o 2º Quadrimestre	Até o 3º Quadrimestre
PRECATÓRIOS ANTERIORES A 5.5.2000	0,0	0,0	0,0	0,0
PRECATÓRIOS POSTERIORES A 5.5.2000 (NÃO INCLUIDOS)	0,0	0,0	0,0	0,0
PASSIVO ATUARIAL	146.732.062,9	146.732.062,9	146.732.062,9	166.597.504,3
INSUFICIÊNCIA FINANCEIRA	0,0	0,0	0,0	0,0
DEPÓSITOS E CONSIGNAÇÕES SEM CONTRA PARTIDA	0,0	0,0	0,0	0,0
RP NÃO PROCESSADOS	11.625.775,9	7.661.173,8	5.166.768,3	14.790.981,0
ANTECIPAÇÕES DE RECEITA ORÇAMENTÁRIA - ARO	0,0	0,0	0,0	0,0
DÍVIDA CONTRATUAL DE PPP	0,0	0,0	0,0	0,0
APROPRIAÇÃO DE DEPÓSITOS JUDICIAIS - KC 151/2015	0,0	0,0	0,0	0,0

[Assinatura]
Mário Augusto de Melo Silva
Assessoria Técnica de Administração Financeira
Município de Paty do Alferes

[Assinatura]
Mário Augusto de Melo Silva
Assessoria Técnica de Administração Financeira
Município de Paty do Alferes

[Assinatura]
Claudio Luiz da Silva Lima
Secretário Municipal de Fazenda
Município de Paty do Alferes

[Assinatura]
Mário Augusto de Melo Silva
Assessoria Técnica de Administração Financeira
Município de Paty do Alferes



TRAJETÓRIA DE AJUSTE DA DÍVIDA CONSOLIDADA LÍQUIDA EM CADA EXERCÍCIO FINANCEIRO

Exercício Financeiro	2001			2002			2003			2004		
	3º Quadrimestre			Quadrimestre			Quadrimestre			Quadrimestre		
	DCL	Excedente ²	Redutor	1º	2º	3º	1º	2º	3º	1º	2º	3º
% da DCL sobre a RCL												
% Limite de Endividamento												
Exercício Financeiro	2005			2006			2007			2008		
	Quadrimestre			Quadrimestre			Quadrimestre			Quadrimestre		
	1º	2º	3º	1º	2º	3º	1º	2º	3º	1º	2º	3º
% da DCL sobre a RCL												
% Limite de Endividamento												
Exercício Financeiro	2009			2010			2011			2012		
	Quadrimestre			Quadrimestre			Quadrimestre			Quadrimestre		
	1º	2º	3º	1º	2º	3º	1º	2º	3º	1º	2º	3º
% da DCL sobre a RCL												
% Limite de Endividamento												
Exercício Financeiro	2013			2014			2015			2016		
	Quadrimestre			Quadrimestre			Quadrimestre			Quadrimestre		
	1º	3º	3º	1º	2º	3º	1º	2º	3º	1º	2º	3º
% da DCL sobre a RCL												
% Limite de Endividamento												
Exercício Financeiro	2017			2018								
	Quadrimestre			Quadrimestre								
	1º	2º	3º	1º	2º	3º						
% da DCL sobre a RCL												
% Limite de Endividamento												

² O excedente em relação ao limite apurado ao final do exercício de 2001 deverá ser reduzido, no mínimo, à proporção de 1/15 (um quinze avo) a cada exercício financeiro. O valor

CHEFE DO PODER EXECUTIVO: EURICO PINHEIRO BERNARDES NETO
 RESPONSÁVEL PELO CONTROLE INTERNO: JULIO CEZAR DUARTE DE CARVALHO
 RESPONSÁVEL PELA ADMINISTRAÇÃO FINANCEIRA: CLAUDIO LUIZ DA SILVA LIMA
 SIGFIS - Versão 2020

Data de Emissão: 28/01/2021 10:38h

Anexo 2 do RGF

Eurico Pinheiro Bernardes Neto
Prefeito Municipal

Cláudio Luiz da Silva Lima
Secretário Municipal de Fazenda
Mat. 157202

Julio Cesar Duarte de Carvalho
Controlador Geral do Município
CRCRJ 09671504-4 - Contador
Mat. 171101

Maria Cristina da Rocha Santos
Assessora da Divisão de
Administração Financeira
Mat. 137302 - CRC/RJ 004290-7

MUNICÍPIO DE PATY DO ALFERES
RELATÓRIO DE GESTÃO FISCAL
DEMONSTRATIVO DAS GARANTIAS E CONTRAGARANTIAS DE VALORES
ORÇAMENTOS FISCAL E DA SEGURIDADE SOCIAL
PERÍODO DE REFERÊNCIA : 3º Quadrimestre / 2020

LRF, art 55, inciso I, alínea "c" e art. 40, § 1º - Anexo 3

R\$1,00

GARANTIAS CONCEDIDAS	SALDO DO EXERCÍCIO ANTERIOR	SALDO DO EXERCÍCIO DE 2020		
		Até o 1º Quadrimestre	Até o 2º Quadrimestre	Até o 3º Quadrimestre
AOS ESTADOS (I)	0,0	0,0	0,0	0,0
Em operações de Crédito Externas	0,0	0,0	0,0	0,0
Em Operações de Crédito Internas	0,0	0,0	0,0	0,0
AOS MUNICÍPIOS (II)	0,0	0,0	0,0	0,0
Em operações de Crédito Externas	0,0	0,0	0,0	0,0
Em Operações de Crédito Internas	0,0	0,0	0,0	0,0
ÀS ENTIDADES CONTROLADAS(III)	0,0	0,0	0,0	0,0
Em operações de Crédito Externas	0,0	0,0	0,0	0,0
Em Operações de Crédito Internas	0,0	0,0	0,0	0,0
POR MEIO DE FUNDOS E PROGRAMAS (IV)	0,0	0,0	0,0	0,0
TOTAL GARANTIAS CONCEDIDAS (V)=(I+II+III+IV)	0,0	0,0	0,0	0,0
RECEITA CORRENTE LÍQUIDA - RCL (VI)	126.175.769,6	123.679.189,1	126.792.798,4	127.679.570,2
% do TOTAL DAS GARANTIAS sobre a RCL	0,00 %	0,00 %	0,00 %	0,00 %
LIMITE DEFINIDO POR RESOLUÇÃO DO SENADO FEDERAL	22,00 %	22,00 %	22,00 %	22,00 %
LIMITE DE ALERTA	19,80 %	19,80 %	19,80 %	19,80 %

CONTRAGARANTIAS RECEBIDAS	SALDO DO EXERCÍCIO ANTERIOR	SALDO DO EXERCÍCIO DE 2020		
		Até o 1º Quadrimestre	Até o 2º Quadrimestre	Até o 3º Quadrimestre
DOS ESTADOS (VII)	0,0	0,0	0,0	0,0
Em Garantia às Operações de Crédito Externas	0,0	0,0	0,0	0,0
Em Garantia às Operações de Crédito Internas	0,0	0,0	0,0	0,0
DOS MUNICÍPIOS (VIII)	0,0	0,0	0,0	0,0
Em Garantia às Operações de Crédito Externas	0,0	0,0	0,0	0,0
Em Garantia às Operações de Crédito Internas	0,0	0,0	0,0	0,0
DAS ENTIDADES CONTROLADAS (IX)	0,0	0,0	0,0	0,0
Em Garantia às Operações de Crédito Externas	0,0	0,0	0,0	0,0
Em Garantia às Operações de Crédito Internas	0,0	0,0	0,0	0,0
EM GARANTIAS POR MEIO DE FUNDOS E PROGRAMAS (X)	0,0	0,0	0,0	0,0
TOTAL CONTRAGARANTIAS RECEBIDAS (XI)=(VII+VIII+IX+X)	0,0	0,0	0,0	0,0

MEDIDAS CORRETIVAS :

Nota :

O limite do saldo global das garantias concedidas pelo Município poderá ser elevado para 32% da RCL, desde que, cumulativamente, quando aplicável, o garantidor obedeça às normas fixas nos incisos I a IV do parágrafo único do artigo 9º da Resolução SF nº 43/2001, com redação dada pela Resolução SF nº 3/2002, publicada no D.O.U. de 03/04/2002.

CHEFE DO PODER EXECUTIVO: EURICO PINHEIRO BERNARDES NETO
RESPONSÁVEL PELO CONTROLE INTERNO: JULIO CEZAR DUARTE DE CARVALHO
RESPONSÁVEL PELA ADMINISTRAÇÃO FINANCEIRA: CLAUDIO LUIZ DA SILVA LIMA

SIGFIS - Versão 2020

Data de Emissão: 28/01/2021 10:38h

Anexo 3 do RGF



EURICO PINHEIRO BERNARDES NETO
Prefeito Municipal



Claudio Luiz da Silva Lima
Secretário Municipal de Fazenda
Mat. 1572/02



Controlador Geral de Materiais
CGRM 0567/1604 - Quarta
Mat. 171/07



Marta Cristina de Azevedo
Assessora de Controle de
Administração Financeira
Mat. 1571/02 - CAC/Finanças

MUNICÍPIO DE PATY DO ALFERES
RELATÓRIO DE GESTÃO FISCAL
DEMONSTRATIVO DAS OPERAÇÕES DE CRÉDITO
ORÇAMENTOS FISCAL E DA SEGURIDADE SOCIAL
PERÍODO DE REFERÊNCIA : 3º Quadrimestre / 2020

LRF, art 55, inciso I, alínea "d" e Inciso III alínea "c" - Anexo 4

R\$1,00

OPERAÇÕES DE CRÉDITO	OPERAÇÕES REALIZADAS Até o 3º Quadrimestre	
	No Quadr.	Até o Quadr.(a)
Mobiliária	0,0	0,0
Interna	0,0	0,0
Externa	0,0	0,0
Contratual	1.925.464,5	3.012.688,0
Interna	1.925.464,5	3.012.688,0
Empréstimos	0,0	0,0
Aquisição Financiada de Bens e Arredondamento Mercantil Financeiro	0,0	0,0
Antecipação de Receita pela Venda a Termo de Bens e Serviços	0,0	0,0
Assunção, reconhecimento e Confissão de Dívidas (LRF, art. 29, § 1º)	0,0	0,0
Operações de crédito não sujeitas ao limite de contratação (I)	1.925.464,5	3.012.688,0
Externa	0,0	0,0
Empréstimos	0,0	0,0
Aquisição Financiada de Bens e Arrendamento Mercantil Financeiro	0,0	0,0
Antecipações de Receitas pela Venda a Termo de Bens e Serviços	0,0	0,0
Assunção, Reconhecimento e Confissão de Dívidas (LRF, art. 29 §1º)	0,0	0,0
Operações de crédito não sujeitas ao limite de contratação (II)	0,0	0,0
TOTAL (III)	1.925.464,5	3.012.688,0
APURAÇÃO DO CUMPRIMENTO DOS LIMITES	VALOR	% SOBRE RCL
RECEITA CORRENTE LÍQUIDA - RCL (IV)	127.679.570,18	--
OPERAÇÕES VEDADAS (V)	--	--
TOTAL CONSIDERADO PARA FINS DE APURAÇÃO DO CUMPRIMENTO DO LIMITE (VI) = (IIIa + V - Ia - IIb)	0,00	0,00 %
LIMITE GERAL DEFINIDO POR RESOLUÇÃO DO SENADO FEDERAL PARA AS OPERAÇÕES DE CRÉDITO INTERNAS E EXTERNAS (Inciso I do artigo 7º da Resolução SF nº 43/2001)	20.428.731,23	16 %
LIMITE DE ALERTA (inciso III do §1º do art.59 da LRF) - <%>	18.385.858,11	14,4 %
OPERAÇÕES DE CRÉDITO POR ANTECIPAÇÃO DA RECEITA sobre a RCL	0,00	0,00 %
LIMITE DEFINIDO POR RESOLUÇÃO DO SENADO FEDERAL PARA AS OPERAÇÕES DE CRÉDITO POR ANTECIPAÇÃO DA RECEITA	0,00	0 %
OUTRAS OPERAÇÕES QUE INTEGRAM A DÍVIDA CONSOLIDADA	VALOR REALIZADO	
	No Quadr.	Até o Quadr.(a)
Parcelamentos de Dívidas	0,00	0,00
Tributos	0,00	0,00
Contribuições Previdenciárias	0,00	0,00
FGTS	0,00	0,00
Operações de reestruturação e recomposição do principal de dívidas	--	--

Nota :

CHEFE DO PODER EXECUTIVO: EURICO PINHEIRO BERNARDES NETO
RESPONSÁVEL PELO CONTROLE INTERNO: JULIO CEZAR DUARTE DE CARVALHO
RESPONSÁVEL PELA ADMINISTRAÇÃO FINANCEIRA: CLAUDIO LUIZ DA SILVA LIMA
SIGFIS - Versão 2020

Data de Emissão: 28/01/2021 10:38h

Anexo 4 do RGF

 Maria Cristina de Paiva Santos
 Administradora Financeira
 Matr. 10890 - 06/01/2019

 Cláudio Luiz da Silva Lima
 Secretário Municipal de Finanças
 Matr. 1512/002

 Cláudio Luiz da Silva Lima
 Secretário Municipal de Finanças
 Matr. 1512/002

 Cláudio Luiz da Silva Lima
 Secretário Municipal de Finanças
 Matr. 1512/002

MUNICÍPIO DE PATY DO ALFERES - PODER EXECUTIVO
RELATÓRIO DE GESTÃO FISCAL
DEMONSTRATIVO DA DISPONIBILIDADE DE CAIXA E DOS RESTOS A PAGAR
PERÍODO DE REFERÊNCIA : 3º Quadrimestre / 2020

RGF - Anexo 5 (LRF, art 55, Inciso III, alínea "a")

R\$1,00

IDENTIFICAÇÃO DOS RECURSOS	DISPONIBILIDADE DE CAIXA BRUTA (a)	OBRIGAÇÕES FINANCEIRAS				INSUFICIÊNCIA FINANCEIRA VERIFICADA NO CONSÓRCIO PÚBLICO (f)	DISPONIBILIDADE DE CAIXA LÍQUIDA (Antes da inscrição de restos a pagar não processados) (g) = (a - (b + c + d + e) - f)	Restos a Pagar Empenhados e Não Liquidados do Exercício (h)	Empenhos Não Liquidados Cancelados (Não Inscritos Por Insuficiência Financeira)	Disponibilidade Caixa Líquida Depois da inscrição de restos a pagar não processados (i) = (g - h)
		Restos a Pagar Liquidados e Não Pagos		Restos a Pagar Empenhados e Não Liquidados de Exercícios Anteriores (d)	Demais Obrigações Financeiras (e)					
		De exercícios anteriores (b)	Do exercício (c)							
TOTAL DOS RECURSOS VINCULADOS (I)	12.757.245,7	0,0	28.805,0	3.788.093,4	765,0		8.939.582,3	8.341.562,9	0,0	598.019,4
Receitas de Impostos e Transferências de Impostos Educação	0,0	0,0	0,0	0,0	0,0		0,0	7.500,0	0,0	-7.500,0
Transferências do FUNDEB	422.680,0	0,0	0,0	0,0	0,0		422.680,0	0,0	0,0	422.680,0
Outros Recursos Destinados à Educação	2.138.729,6	0,0	0,0	2.413.753,5	0,0		-275.023,9	1.895.337,6	0,0	-2.170.361,5
Receitas de Impostos e Transferências de Impostos - Saúde	0,0	0,0	0,0	0,0	0,0		0,0	0,0	0,0	0,0
Outros Recursos Destinados à Saúde	5.129.978,3	0,0	28.783,0	422.208,5	0,0		4.678.986,8	2.136.705,7	0,0	2.542.281,1
Recursos Destinados à Assistência Social	365.744,9	0,0	0,0	-0,1	0,0		365.745,0	15.919,8	0,0	349.825,2
Recursos destinados ao RPPS - Plano Previdenciário	1.575.976,9	0,0	22,0	0,0	0,0		1.575.954,9	1.434.883,9	0,0	141.071,0
Recursos destinados ao RPPS - Plano Financeiro	0,0	0,0	0,0	0,0	0,0		0,0	0,0	0,0	0,0
Recursos de Operações de Crédito (exceto destinados à Educação e Saúde)	107,9	0,0	0,0	0,0	0,0		107,9	0,0	0,0	107,9
Recursos de Alienação de Bens/Ativos	29.260,7	0,0	0,0	0,0	0,0		29.260,7	0,0	0,0	29.260,7
Outros Destinações Vinculadas de Recursos	3.094.767,4	0,0	0,0	952.131,5	765,0		2.141.870,9	2.851.215,9	0,0	-709.345,0
TOTAL DOS RECURSOS NÃO VINCULADOS (II)	5.454.635,7	205.956,8	460,0	37.646,9	326.458,6		4.884.113,4	2.376.439,7	0,0	2.507.673,7
Recursos Ordinários	1.749.098,7	203.244,0	0,0	13.462,8	326.458,6		1.205.933,3	55.348,9	0,0	1.150.584,4
Outros Recursos não vinculados	3.705.537,0	2.712,8	460,0	24.184,1	0,0		3.678.180,1	2.321.090,8	0,0	1.357.089,3
TOTAL (III) = (I) + (II)	18.211.881,4	205.956,8	29.265,0	3.825.740,3	327.223,6		13.823.695,7	10.718.002,6	0,0	3.105.693,1

CHEFE DO PODER EXECUTIVO: EURICO PINHEIRO BERNARDES NETO
RESPONSÁVEL PELO CONTROLE INTERNO: JULIO CEZAR DUARTE DE CARVALHO
RESPONSÁVEL PELA ADMINISTRAÇÃO FINANCEIRA: CLAUDIO LUIZ DA SILVA LIMA

SIGFIS - Versão 2020

Data de Emissão: 28/01/2021 10:38h



Eurico Pinheiro Bernardes Neto
Prefeito Municipal



Claudio Luiz da Silva Lima
Secretário Municipal de Fazenda
Mat. 1572/02



Julio Cesar Duarte de Carvalho
Controlador Geral do Município
OPCRU 0557150-4 - Controlador
Mat. 177/01



Maria Cristina da Rocha Santos
Assessora da Divisão de Administração Financeira
Mat. 137/02 - OPCRU 0004290-7

MUNICÍPIO DE PATY DO ALFERES - PODER EXECUTIVO
RELATÓRIO DE GESTÃO FISCAL
DEMONSTRATIVO DOS LIMITES
ORÇAMENTOS FISCAL E DA SEGURIDADE SOCIAL
PERÍODO DE REFERÊNCIA : 3º Quadrimestre / 2020

LRF, art 48 - Anexo 6 (Demonstrativo Simplificado do Relatório de Gestão Fiscal)

R\$ 1,00

RECEITA CORRENTE LÍQUIDA	VALOR ATÉ O BIMESTRE
Receita Corrente Líquida	127.679.570,2
Receita Corrente Líquida Ajustada	127.679.570,2

DESPESA COM PESSOAL	VALOR	% SOBRE A RCL
Total da Despesa com Pessoal - TDP	60.695.270,1	47,54 %
Limite Legal (inciso III, art. 20 da LRF)	68.946.967,9	54,00 %
Limite Prudencial (§ único, art. 22 da LRF)	65.499.619,5	51,30 %
Limite de Alerta	62.052.271,1	48,60 %

DÍVIDA	VALOR	% SOBRE A RCL
Dívida Consolidada Líquida	-12.520.094,9	-9,81 %
Limite Definido por Resolução do Senado Federal	153.215.484,2	120,00 %

GARANTIA DE VALORES	VALOR	% SOBRE A RCL
Total das Garantias	0,0	0,00 %
Limite Definido por Resolução do Senado Federal	0,0	22,00 %

OPERAÇÕES DE CRÉDITO	VALOR	% SOBRE A RCL
Operações de Crédito Internas e Externas	0,0	0,00 %
Operações de Crédito por Antecipação da Receita	0,0	0,00 %
Limite Definido por Resolução do Senado Federal para Operações de Crédito Internas e Externas	20.428.731,2	16,00 %
Limite Definido por Resolução do Senado Federal para Operações de Crédito por Antec. da Receita	0,0	0,00 %

RESTOS A PAGAR	Inscrição em Restos a Pagar Empenhados e Não Liquidados	Disponibilidade de Caixa Líquida (após a Inscrição em Restos Pag Não Proc)
Valor apurado nos demonstrativos respectivos	10.965.240,7	3.105.693,1

Nota :

CHEFE DO PODER EXECUTIVO: EURICO PINHEIRO BERNARDES NETO
RESPONSÁVEL PELO CONTROLE INTERNO: JULIO CEZAR DUARTE DE CARVALHO
RESPONSÁVEL PELA ADMINISTRAÇÃO FINANCEIRA: CLAUDIO LUIZ DA SILVA LIMA

SIGFIS - Versão 2020

Data de Emissão: 28/01/2021 10:38h

Anexo 6 do RGF



Eurico Pinheiro Bernardes Neto
Prefeito Municipal



Claudio Luiz da Silva Lima
Secretário Municipal de Fazenda
Mat. 1572002



Julio Cesar Duarte de Carvalho
Controlador Geral do Município
CPCRU 0967504 - Controlador
Mat. 17101



Marco Cristiano de Rocha Santos
Assessor da Direção de Administração Financeira
Mat. 137002 - CRCRU 0009907

MUNICÍPIO DE PATY DO ALFERES
DEMONSTRATIVO CONSOLIDADO DO RELATÓRIO DE GESTÃO FISCAL
DEMONSTRATIVO DA DESPESA COM PESSOAL
ORÇAMENTOS FISCAL E DA SEGURIDADE SOCIAL - PERÍODO DE REFERÊNCIA : 3º Quadrimestre / 2020

RGF - ANEXO 1

R\$ 1.00

DESPESA COM PESSOAL	DESPESA EXECUTADAS (Últimos 12 Meses)													INSCRITAS EM RP NÃO PROCESSADAS
	LIQUIDADAS													
	Jan/2020	Fev/2020	Mai/2020	Abr/2020	Mai/2020	Jun/2020	Jul/2020	Ago/2020	Set/2020	Out/2020	Nov/2020	Dez/2020	Últ.12Meses	
DESPESA BRUTA COM PESSOAL (I)	6.539.903,61	5.373.166,88	5.784.296,80	5.461.595,11	5.200.760,01	7.038.031,59	4.806.373,01	5.086.795,77	5.072.365,37	5.102.707,13	5.939.587,40	10.813.974,18	72.221.156,86	0,00
Pessoal Ativo	5.938.100,13	4.765.277,63	5.138.604,05	4.813.508,53	4.545.676,36	6.064.995,60	4.150.626,97	4.418.781,17	4.407.628,79	4.434.730,31	5.268.577,93	9.797.862,71	63.744.370,18	0,00
Vencimentos, Vantagens e Outras Despesas Variáveis	5.046.858,04	4.263.770,59	4.585.472,45	4.259.365,41	4.025.266,73	5.722.133,24	4.118.745,27	4.172.616,82	4.151.349,04	4.152.369,35	4.307.629,07	7.531.433,27	56.337.009,28	0,00
Obrigações Patronais	890.962,85	501.507,04	553.131,60	554.143,12	520.409,63	342.862,36	31.881,70	246.164,35	256.279,75	282.360,96	960.948,86	2.266.429,44	7.407.081,66	0,00
Benefícios Previdenciários	279,24	0,00	0,00	0,00	0,00	0,00	0,00	0,00	0,00	0,00	0,00	0,00	279,24	0,00
Pessoal Inativo e Pensionista	601.403,48	607.889,25	645.692,75	648.086,58	655.083,65	973.035,99	655.746,04	670.014,60	664.736,58	667.976,82	671.009,47	1.016.111,47	8.476.786,68	0,00
Aposentadorias, Reservas e Reformas	517.525,80	523.558,82	558.701,89	560.876,83	563.902,05	842.322,70	569.281,35	576.426,29	571.908,11	575.148,35	578.181,00	835.031,89	7.272.867,08	0,00
Pensões	83.877,68	84.330,43	86.990,86	87.207,75	91.181,60	130.713,29	86.464,69	93.588,31	92.828,47	92.828,47	92.828,47	181.079,58	1.203.919,60	0,00
Outros Benefícios Previdenciários	0,00	0,00	0,00	0,00	0,00	0,00	0,00	0,00	0,00	0,00	0,00	0,00	0,00	0,00
Outras Despesas de Pessoal Decorrentes de Contratos de Terc. (art.18, §1º LRF)	0,00	0,00	0,00	0,00	0,00	0,00	0,00	0,00	0,00	0,00	0,00	0,00	0,00	0,00
Despesas não Computadas (art. 19, § 1º da LRF) (II)	622.984,53	601.926,57	655.368,05	641.561,88	664.758,95	966.511,29	665.929,81	663.489,90	658.235,40	661.489,49	664.484,77	1.003.062,07	8.469.802,71	0,00
Indenizações por Demissão e Incentivos à Demissão Voluntária	0,00	0,00	0,00	0,00	0,00	0,00	0,00	0,00	0,00	0,00	0,00	0,00	0,00	0,00
Decorrentes de Decisão Judicial	5.185,97	80,19	0,00	0,00	0,00	0,00	0,00	0,00	0,00	37,37	0,00	0,00	5.303,53	0,00
Despesas de Exercícios Anteriores	22.919,78	481,83	16.200,00	0,00	16.200,00	0,00	16.708,47	0,00	23,52	0,00	0,00	0,00	72.533,60	0,00
Inativos e Pensionistas com Recursos Vinculados	594.878,78	601.364,55	639.168,05	641.561,88	648.558,95	966.511,29	649.221,34	663.489,90	658.211,88	661.452,12	664.484,77	1.003.062,07	8.391.965,58	0,00
DESPESA LÍQUIDA COM PESSOAL (III) = (I - II)	5.916.919,08	4.771.240,31	5.128.928,75	4.820.033,23	4.536.001,06	6.071.520,30	4.140.443,20	4.423.305,87	4.414.129,97	4.441.217,64	5.275.102,63	9.810.912,11	63.751.354,15	0,00
APURAÇÃO DO CUMPRIMENTO DO LIMITE LEGAL										VALOR	% SOBRE A RCL AJUSTADA			
RECEITA CORRENTE LÍQUIDA - RCL (IV)										127.679.570,18				
(-) Transferências obrigatórias da União relativas às emendas individuais (V) (§ 13, art. 166 da CF)										0,00				
= RECEITA CORRENTE LÍQUIDA AJUSTADA (VI)										127.679.570,18				
DESPESA TOTAL COM PESSOAL - DTP (VII) = (IIIa + IIIb)										63.751.354,15				49,93%
LIMITE MÁXIMO (VIII) (incisos I, II e III, art. 20 da LRF)										76.607.742,11				60,00%
LIMITE PRUDENCIAL (IX) = (0,95 x VIII) (parágrafo único do art. 22 da LRF)										72.777.355,00				57,00%
LIMITE DE ALERTA (X) = (0,90 x VIII) (inciso II do §1º do art. 59 da LRF)										68.946.967,90				54,00%

Nota :

- Nos demonstrativos elaborados no 1º e no 2º quadrimestre de cada exercício, os valores de restos a pagar não processados inscritos em 31 de dezembro do exercício anterior, continuarão a ser informados nesse campo. Esses valores não sofrem alteração pe e somente no caso de cancelamento podem ser excluídos.

CHEFE DO PODER EXECUTIVO: EURICO PINHEIRO BERNARDES NETO
RESPONSÁVEL PELO CONTROLE INTERNO: JULIO CEZAR DUARTE DE CARVALHO
RESPONSÁVEL PELA ADMINISTRAÇÃO FINANCEIRA: CLAUDIO LUIZ DA SILVA LIMA
SIGFIS - Versão 2020

Data de Emissão: 28/01/2021 10:47h

Anexo 1 do DCRGF

MUNICÍPIO DE PATY DO ALFERES
DEMONSTRATIVO CONSOLIDADO DO RELATÓRIO DE GESTÃO FISCAL
DEMONSTRATIVO DA DESPESA COM PESSOAL
ORÇAMENTOS FISCAL E DA SEGURIDADE SOCIAL - PERÍODO DE REFERÊNCIA : 3º Quadrimestre / 2020

RGF - ANEXO 1

R\$ 1.00

DESPESA COM PESSOAL REGISTRO PATRIMONIAL	DESDOBRAMENTO/AJUSTES DO EXERCÍCIO DE 2020												
	Jan/2020	Fev/2020	Mai/2020	Abr/2020	Mai/2020	Jun/2020	Jul/2020	Ago/2020	Set/2020	Out/2020	Nov/2020	Dez/2020	Últ.12Meses
Obrigações patronais com o RPPS não pagas (Lei Compl. nº 173/2020)	0,00	0,00	0,00	0,00	176.639,65	176.837,04	312.221,44	311.096,58	302.218,02	176.776,15	177.073,30	0,00	1.632.862,18
Amortização Obrig. patronais com o RPPS não pagas (Lei Compl. nº 173/2020)	0,00	0,00	0,00	0,00	176.639,65	176.837,04	312.221,44	311.096,58	302.218,02	176.776,15	177.073,30	0,00	1.632.862,18

CHEFE DO PODER EXECUTIVO: EURICO PINHEIRO BERNARDES NETO
RESPONSÁVEL PELO CONTROLE INTERNO: JULIO CEZAR DUARTE DE CARVALHO
RESPONSÁVEL PELA ADMINISTRAÇÃO FINANCEIRA: CLAUDIO LUIZ DA SILVA LIMA
SIGFIS - Versão 2020

Data de Emissão: 28/01/2021 10:47h

Anexo 1 do DCRGF



Eurico Pinheiro Bernardes Neto
Prefeito Municipal



Claudio Luiz da Silva Lima
Secretário Municipal de Fazenda
Mat. 1572402



Mario Cristiano da Rocha Santos
Assessor de Divisão de
Administração Financeira
Mat. 137402 - CRC/RJ 0604290-7



Claudio Luiz da Silva Lima
Secretário Municipal de Fazenda
Mat. 1572402



MUNICÍPIO DE PATY DO ALFERES
DEMONSTRATIVO CONSOLIDADO DO RELATÓRIO DE GESTÃO FISCAL
DEMONSTRATIVO DA DISPONIBILIDADE DE CAIXA E DOS RESTOS A PAGAR
PERÍODO DE REFERÊNCIA : 3º Quadrimestre / 2020

RGF - Anexo 5 (LRF, art 55, Inciso III, alínea "a")

R\$1,00

IDENTIFICAÇÃO DOS RECURSOS	DISPONIBILIDADE DE CAIXA BRUTA	OBRIGAÇÕES FINANCEIRAS				INSUFICIÊNCIA FINANCEIRA VERIFICADA NO CONSÓRCIO PÚBLICO	DISPONIBILIDADE DE CAIXA LÍQUIDA (Antes da inscrição de restos a pagar não processados)	Restos a Pagar Empenhados e Não Liquidados do Exercício	Empenhos Não Liquidados Cancelados (Não Inscritos Por Insuficiência Financeira)	Disponibilidade Caixa Líquida Depois da inscrição de restos a pagar não processados (I) = (g - h)
		Restos a Pagar Liquidados e Não Pagos		Restos a Pagar Empenhados e Não Liquidados de Exercícios Anteriores	Demais Obrigações Financeiras					
		De exercícios anteriores	Do exercício							
(a)	(b)	(c)	(d)	(e)	(f)	(g) = (a - (b + c + d + e) - f)	(h)			
TOTAL DOS RECURSOS VINCULADOS (I)	12.757.245,7	0,0	28.805,0	3.788.093,4	765,0		8.939.582,3	8.341.562,9	0,0	598.019,4
Receitas de Impostos e Transferências de Impostos Educação	0,0	0,0	0,0	0,0	0,0		0,0	7.500,0	0,0	-7.500,0
Transferências do FUNDEB	422.680,0	0,0	0,0	0,0	0,0		422.680,0	0,0	0,0	422.680,0
Outros Recursos Destinados à Educação	2.138.729,6	0,0	0,0	2.413.753,5	0,0		-275.023,9	1.895.337,6	0,0	-2.170.361,5
Receitas de Impostos e Transferências de Impostos - Saúde	0,0	0,0	0,0	0,0	0,0		0,0	0,0	0,0	0,0
Outros Recursos Destinados à Saúde	5.129.978,3	0,0	28.783,0	422.208,5	0,0		4.678.986,8	2.136.705,7	0,0	2.542.281,1
Recursos Destinados à Assistência Social	365.744,9	0,0	0,0	-0,1	0,0		365.745,0	15.919,8	0,0	349.825,2
Recursos destinados ao RPPS - Plano Previdenciário	1.575.976,9	0,0	22,0	0,0	0,0		1.575.954,9	1.434.883,9	0,0	141.071,0
Recursos destinados ao RPPS - Plano Financeiro	0,0	0,0	0,0	0,0	0,0		0,0	0,0	0,0	0,0
Recursos de Operações de Crédito (exceto destinados à Educação e Saúde)	107,9	0,0	0,0	0,0	0,0		107,9	0,0	0,0	107,9
Recursos de Alienação de Bens/Ativos	29.260,7	0,0	0,0	0,0	0,0		29.260,7	0,0	0,0	29.260,7
Outros Destinações Vinculadas de Recursos	3.094.767,4	0,0	0,0	952.131,5	765,0		2.141.870,9	2.851.215,9	0,0	-709.345,0
TOTAL DOS RECURSOS NÃO VINCULADOS (II)	5.454.635,7	205.956,8	460,0	37.646,9	326.458,6		4.884.113,4	2.376.439,7	0,0	2.507.673,7
Recursos Ordinários	1.749.098,7	203.244,0	0,0	13.462,8	326.458,6		1.205.933,3	55.348,9	0,0	1.150.584,4
Outros Recursos não vinculados	3.705.537,0	2.712,8	460,0	24.184,1	0,0		3.678.180,1	2.321.090,8	0,0	1.357.089,3
TOTAL (III) = (I) + (II)	18.211.881,4	205.956,8	29.265,0	3.825.740,3	327.223,6		13.823.695,7	10.718.002,6	0,0	3.105.693,1

CHEFE DO PODER EXECUTIVO: EURICO PINHEIRO BERNARDES NETO
RESPONSÁVEL PELO CONTROLE INTERNO: JULIO CEZAR DUARTE DE CARVALHO
RESPONSÁVEL PELA ADMINISTRAÇÃO FINANCEIRA: CLAUDIO LUIZ DA SILVA LIMA

SIGFIS - Versão 2020

Data de Emissão: 28/01/2021 10:48h

Eurico Pinheiro Bernardes Neto
Prefeito Municipal

Claudio Luiz da Silva Lima
Secretário Municipal de Fazenda
Mat. 1572002

Julio Cezar Duarte de Carvalho
Controlador Geral do Município
CGRU 0951504 - Controlador
Mat. 171101

Mario Crescencio de Rocha Santos
Assessoria do Chefe de Administração Financeira
Mat. 137302 - CRCRU 0002907

MUNICÍPIO DE PATY DO ALFERES
DEMONSTRATIVO CONSOLIDADO DO RELATÓRIO DE GESTÃO FISCAL
DEMONSTRATIVO DOS LIMITES
ORÇAMENTOS FISCAL E DA SEGURIDADE SOCIAL
PERÍODO DE REFERÊNCIA : 3º Quadrimestre / 2020

LRF, art 48 - Anexo 6 (Demonstrativo Simplificado do Relatório de Gestão Fiscal)

R\$ 1,00

RECEITA CORRENTE LÍQUIDA	VALOR ATÉ O BIMESTRE	
Receita Corrente Líquida	127.679.570,2	
Receita Corrente Líquida Ajustada	127.679.570,2	
DESPESA COM PESSOAL		
	VALOR	% SOBRE A RCL
Total da Despesa com Pessoal - TDP	63.751.354,2	49,93 %
Limite Legal (inciso III, art. 19 da LRF)	76.607.742,1	60,00 %
Limite Prudencial (§ único, art. 22 da LRF)	72.777.355,0	57,00 %
Limite de Alerta	68.946.967,9	54,00 %
DÍVIDA		
	VALOR	% SOBRE A RCL
Dívida Consolidada Líquida	-12.520.094,9	-9,81 %
Limite Definido por Resolução do Senado Federal	153.215.484,2	120,00 %
GARANTIA DE VALORES		
	VALOR	% SOBRE A RCL
Total das Garantias	0,0	0,00 %
Limite Definido por Resolução do Senado Federal	0,0	22,00 %
OPERAÇÕES DE CRÉDITO		
	VALOR	% SOBRE A RCL
Operações de Crédito Internas e Externas	0,0	0,00 %
Operações de Crédito por Antecipação da Receita	0,0	0,00 %
Limite Definido por Resolução do Senado Federal para Operações de Crédito Internas e Externas	20.428.731,2	16,00 %
Limite Definido por Resolução do Senado Federal para Operações de Crédito por Antec. da Receita	0,0	0,00 %
RESTOS A PAGAR		
	Inscrição em Restos a Pagar Empenhados e Não Liquidados	Disponibilidade de Caixa Líquida (após a Inscrição em Restos Pag Não Proc)
Valor apurado nos demonstrativos respectivos	10.965.240,7	3.105.693,1

Nota :

CHEFE DO PODER EXECUTIVO: EURICO PINHEIRO BERNARDES NETO
RESPONSÁVEL PELO CONTROLE INTERNO: JULIO CEZAR DUARTE DE CARVALHO
RESPONSÁVEL PELA ADMINISTRAÇÃO FINANCEIRA: CLAUDIO LUIZ DA SILVA LIMA

SIGFIS - Versão 2020

Data de Emissão: 28/01/2021 10:48h

Anexo 6 do DCRGF



Eurico Pinheiro Bernardes Neto
Prefeito Municipal



Claudio Luiz da Silva Lima
Secretário Municipal de Fazenda
Mat. 157202



Julio Cesar Duarte de Carvalho
Controlador Geral do Município
OPCRU 09571504 - Controlador
Mat. 171701



Mario Cristina da Rocha Santos
Assessoria de Divisão de Administração Financeira
Mat. 137402 - OPCRU 004290-7

MUNICÍPIO DE PATY DO ALFERES - PODER LEGISLATIVO
RELATÓRIO DE GESTÃO FISCAL
DEMONSTRATIVO DA DESPESA COM PESSOAL
ORÇAMENTOS FISCAL E DA SEGURIDADE SOCIAL - PERÍODO DE REFERÊNCIA : 3º Quadrimestre / 2020

RGF - ANEXO 1

R\$ 1,00

DESPESA COM PESSOAL	DESPESA EXECUTADAS (Últimos 12 Meses)													INSCRITAS EM RP NÃO PROCESSADAS
	LIQUIDADAS													
	Jan/2020	Fev/2020	Mar/2020	Abr/2020	Mai/2020	Jun/2020	Jul/2020	Ago/2020	Set/2020	Out/2020	Nov/2020	Dez/2020	Últ.12Meses	
DESPESA BRUTA COM PESSOAL (I)	240.804,18	226.268,89	229.022,95	320.293,18	236.408,59	222.532,06	232.458,33	225.766,28	227.182,34	227.333,12	356.605,06	311.409,08	3.056.084,06	0,00
Pessoal Ativo	240.804,18	226.268,89	229.022,95	320.293,18	236.408,59	222.532,06	232.458,33	225.766,28	227.182,34	227.333,12	356.605,06	311.409,08	3.056.084,06	0,00
Vencimentos, Vantagens e Outras Despesas Variáveis	210.883,08	196.720,69	198.007,16	289.371,13	203.537,03	191.364,48	200.798,99	194.106,93	195.304,94	195.435,71	293.256,05	273.908,94	2.642.715,13	0,00
Obrigações Patronais	29.921,10	29.548,20	31.015,79	30.922,05	32.871,56	31.167,58	31.659,34	31.659,35	31.877,40	31.877,41	63.349,01	37.500,14	413.368,93	0,00
Benefícios Previdenciários	0,00	0,00	0,00	0,00	0,00	0,00	0,00	0,00	0,00	0,00	0,00	0,00	0,00	0,00
Pessoal Inativo e Pensionista	0,00	0,00	0,00	0,00	0,00	0,00	0,00	0,00	0,00	0,00	0,00	0,00	0,00	0,00
Aposentadorias, Reservas e Reformas	0,00	0,00	0,00	0,00	0,00	0,00	0,00	0,00	0,00	0,00	0,00	0,00	0,00	0,00
Pensões	0,00	0,00	0,00	0,00	0,00	0,00	0,00	0,00	0,00	0,00	0,00	0,00	0,00	0,00
Outros Benefícios Previdenciários	0,00	0,00	0,00	0,00	0,00	0,00	0,00	0,00	0,00	0,00	0,00	0,00	0,00	0,00
Outras Despesas de Pessoal Decorrentes de Contratos de Terc. (art.18, §1º LRF)	0,00	0,00	0,00	0,00	0,00	0,00	0,00	0,00	0,00	0,00	0,00	0,00	0,00	0,00
Despesas não Computadas (art. 19, § 1º da LRF) (II)	0,00	0,00	0,00	0,00	0,00	0,00	0,00	0,00	0,00	0,00	0,00	0,00	0,00	0,00
Indenizações por Demissão e Incentivos à Demissão Voluntária	0,00	0,00	0,00	0,00	0,00	0,00	0,00	0,00	0,00	0,00	0,00	0,00	0,00	0,00
Decorrentes de Decisão Judicial	0,00	0,00	0,00	0,00	0,00	0,00	0,00	0,00	0,00	0,00	0,00	0,00	0,00	0,00
Despesas de Exercícios Anteriores	0,00	0,00	0,00	0,00	0,00	0,00	0,00	0,00	0,00	0,00	0,00	0,00	0,00	0,00
Inativos e Pensionistas com Recursos Vinculados	0,00	0,00	0,00	0,00	0,00	0,00	0,00	0,00	0,00	0,00	0,00	0,00	0,00	0,00
DESPESA LÍQUIDA COM PESSOAL (III) = (I - II)	240.804,18	226.268,89	229.022,95	320.293,18	236.408,59	222.532,06	232.458,33	225.766,28	227.182,34	227.333,12	356.605,06	311.409,08	3.056.084,06	0,00
APURAÇÃO DO CUMPRIMENTO DO LIMITE LEGAL									VALOR		% SOBRE A RCL AJUSTADA			
RECEITA CORRENTE LÍQUIDA - RCL (IV)									127.679.570,18					
(-) Transferências obrigatórias da União relativas às emendas individuais (V) (§ 13, art. 166 da CF)									0,00					
= RECEITA CORRENTE LÍQUIDA AJUSTADA (VI)									127.679.570,18					
DESPESA TOTAL COM PESSOAL - DTP (VII) = (IIIa + IIIb)									3.056.084,06		2,39%			
LIMITE MÁXIMO (VIII) (incisos I, II e III, art. 20 da LRF)									7.660.774,21		6,00%			
LIMITE PRUDENCIAL (IX) = (0,95 x VIII) (parágrafo único do art. 22 da LRF)									7.277.735,50		5,70%			
LIMITE DE ALERTA (X) = (0,90 x VIII) (inciso II do §1º do art. 59 da LRF)									6.894.696,79		5,40%			

Nota :

- Nos demonstrativos elaborados no 1º e no 2º quadrimestre de cada exercício, os valores de restos a pagar não processados inscritos em 31 de dezembro do exercício anterior, continuarão a ser informados nesse campo. Esses valores não sofrem alteração pe e somente no caso de cancelamento podem ser excluídos.

CHEFE DO PODER LEGISLATIVO: ROMULO ROSA DE CARVALHO
RESPONSÁVEL PELO CONTROLE INTERNO: SILVIA APARECIDA FRAGA FAGUNDES
RESPONSÁVEL PELA ADMINISTRAÇÃO FINANCEIRA: JULIO CESAR DE ABREU CARVALHO
SIGFIS - Versão 2020

Data de Emissão: 22/01/2021 16:01h

Anexo 1 do RGF

MUNICÍPIO DE PATY DO ALFERES - PODER LEGISLATIVO
RELATÓRIO DE GESTÃO FISCAL
DEMONSTRATIVO DA DESPESA COM PESSOAL
ORÇAMENTOS FISCAL E DA SEGURIDADE SOCIAL - PERÍODO DE REFERÊNCIA : 3º Quadrimestre / 2020

RGF - ANEXO 1

R\$ 1,00

DEMONSTRATIVO DE AJUSTES DE DESPESAS DEVIDAS E NÃO PAGAS	DESDOBRAMENTO/AJUSTES DO EXERCÍCIO DE 2020												
	Jan/2020	Fev/2020	Mar/2020	Abr/2020	Mai/2020	Jun/2020	Jul/2020	Ago/2020	Set/2020	Out/2020	Nov/2020	Dez/2020	Últ.12Meses
DESPESA COM PESSOAL													
REGISTRO PATRIMONIAL													
Obrigações patronais com o RPPS não pagas (Lei Compl. nº 173/2020)	0,00	0,00	0,00	0,00	0,00	0,00	0,00	0,00	0,00	0,00	0,00	0,00	0,00
Amortização Obrig. patronais com o RPPS não pagas (Lei Compl. nº 173/2020)	0,00	0,00	0,00	0,00	0,00	0,00	0,00	0,00	0,00	0,00	0,00	0,00	0,00

CHEFE DO PODER LEGISLATIVO: ROMULO ROSA DE CARVALHO
RESPONSÁVEL PELO CONTROLE INTERNO: SILVIA APARECIDA FRAGA FAGUNDES
RESPONSÁVEL PELA ADMINISTRAÇÃO FINANCEIRA: JULIO CESAR DE ABREU CARVALHO
SIGFIS - Versão 2020

Data de Emissão: 22/01/2021 16:01h

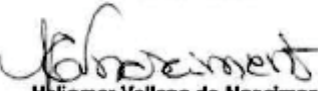
Anexo 1 do RGF


Antonio Carlos Teixeira Pereira
Técnico em Contabilidade
Matrícula nº 003/D1
CRC RJ 044516/D-2


Silvana de Oliveira Viana
Diretora de Orçamento e Finanças
Matrícula nº 012/R1


Silvia Aparecida da Fraga Fagundes
Diretora de Controle Interno
Matrícula nº 207/D2


Romulo Rosa de Carvalho
Presidente


Helioimar Velloso do Nascimento
1º Secretário


Juliano Balduino de Melo
2º Secretário



MUNICÍPIO DE PATY DO ALFERES - PODER LEGISLATIVO
RELATÓRIO DE GESTÃO FISCAL
DEMONSTRATIVO DA DISPONIBILIDADE DE CAIXA E DOS RESTOS A PAGAR
PERÍODO DE REFERÊNCIA : 3º Quadrimestre / 2020

RGF - Anexo 5 (LRF, art 55, Inciso III, alínea "a")

R\$1,00

IDENTIFICAÇÃO DOS RECURSOS	DISPONIBILIDADE DE CAIXA BRUTA	OBRIGAÇÕES FINANCEIRAS				INSUFICIÊNCIA FINANCEIRA VERIFICADA NO CONSÓRCIO PÚBLICO	DISPONIBILIDADE DE CAIXA LÍQUIDA (Antes da inscrição de restos a pagar não processados)	Restos a Pagar Empenhados e Não Liquidados do Exercício	Empenhos Não Liquidados Cancelados (Não Inscritos Por Insuficiência Financeira)	Disponibilidade Caixa Líquida Depois da inscrição de restos a pagar não processados (f) = (g - h)
		Restos a Pagar Liquidados e Não Pagos		Restos a Pagar Empenhados e Não Liquidados de Exercícios Anteriores	Demais Obrigações Financeiras					
		De exercícios anteriores	Do exercício							
(a)	(b)	(c)	(d)	(e)	(f)	(g) = (a - (b + c + d + e) - f)	(h)			
TOTAL DOS RECURSOS VINCULADOS (I)	0,0	0,0	0,0	0,0	0,0		0,0	0,0	0,0	0,0
Receitas de Impostos e Transferências de Impostos Educação	0,0	0,0	0,0	0,0	0,0		0,0	0,0	0,0	0,0
Transferências do FUNDEB	0,0	0,0	0,0	0,0	0,0		0,0	0,0	0,0	0,0
Outros Recursos Destinados à Educação	0,0	0,0	0,0	0,0	0,0		0,0	0,0	0,0	0,0
Receitas de Impostos e Transferências de Impostos - Saúde	0,0	0,0	0,0	0,0	0,0		0,0	0,0	0,0	0,0
Outros Recursos Destinados à Saúde	0,0	0,0	0,0	0,0	0,0		0,0	0,0	0,0	0,0
Recursos Destinados à Assistência Social	0,0	0,0	0,0	0,0	0,0		0,0	0,0	0,0	0,0
Recursos destinados ao RPPS - Plano Previdenciário	0,0				0,0		0,0	0,0	0,0	0,0
Recursos destinados ao RPPS - Plano Financeiro	0,0	0,0	0,0	0,0	0,0		0,0	0,0	0,0	0,0
Recursos de Operações de Crédito (exceto destinados à Educação e Saúde)	0,0	0,0	0,0	0,0	0,0		0,0	0,0	0,0	0,0
Recursos de Alienação de Bens/Ativos	0,0	0,0	0,0	0,0	0,0		0,0	0,0	0,0	0,0
Outros Destinações Vinculadas de Recursos	0,0	0,0	0,0	0,0	0,0		0,0	0,0	0,0	0,0
TOTAL DOS RECURSOS NÃO VINCULADOS (II)	0,0	0,0	0,0	0,0	0,0		0,0	0,0	0,0	0,0
Recursos Ordinários	0,0	0,0	0,0	0,0	0,0		0,0	0,0	0,0	0,0
Outros Recursos não vinculados	0,0	0,0	0,0	0,0	0,0		0,0	0,0	0,0	0,0
TOTAL (III) = (I) + (II)	0,0	0,0	0,0	0,0	0,0		0,0	0,0	0,0	0,0

CHEFE DO PODER LEGISLATIVO: ROMULO ROSA DE CARVALHO
RESPONSÁVEL PELO CONTROLE INTERNO: SILVIA APARECIDA FRAGA FAGUNDES
RESPONSÁVEL PELA ADMINISTRAÇÃO FINANCEIRA: JULIO CESAR DE ABREU CARVALHO

SIGFIS - Versão 2020

Data de Emissão: 22/01/2021 16:01h


Antonio Carlos Teixeira Pereira
Técnico em Contabilidade
Matrícula nº 003/01
CRC RJ 044516/D-2


Romulo Rosa de Carvalho
Presidente


Silvana de Oliveira Viana
Diretora de Orçamento e Finanças
Matrícula nº 012/01


Helionar Velloso do Nascimento
1º Secretário


Silvia Aparecida da Fraga Fagundes
Diretora de Controle Interno
Matrícula nº 207/02


Juliano Balbino de Melo
2º Secretário

MUNICÍPIO DE PATY DO ALFERES - PODER LEGISLATIVO
RELATÓRIO DE GESTÃO FISCAL
DEMONSTRATIVO DOS LIMITES
ORÇAMENTOS FISCAL E DA SEGURIDADE SOCIAL
PERÍODO DE REFERÊNCIA : 3º Quadrimestre / 2020

LRF, art 48 - Anexo 6 (Demonstrativo Simplificado do Relatório de Gestão Fiscal)

R\$ 1,00

RECEITA CORRENTE LÍQUIDA	VALOR ATÉ O BIMESTRE	
Receita Corrente Líquida	127.679.570,2	
Receita Corrente Líquida Ajustada	127.679.570,2	
DESPESA COM PESSOAL	VALOR	% SOBRE A RCL
Total da Despesa com Pessoal - TDP	3.056.084,1	2,39 %
Limite Legal (inciso III, art. 20 da LRF)	7.660.774,2	6,00 %
Limite Prudencial (§ único, art. 22 da LRF)	7.277.735,5	5,70 %
Limite de Alerta	6.894.696,8	5,40 %
DÍVIDA	VALOR	% SOBRE A RCL
Dívida Consolidada Líquida	0,0	0,00 %
Limite Definido por Resolução do Senado Federal	-	120,00 %
GARANTIA DE VALORES	VALOR	% SOBRE A RCL
Total das Garantias	0,0	0,00 %
Limite Definido por Resolução do Senado Federal	0,0	0,00 %
OPERAÇÕES DE CRÉDITO	VALOR	% SOBRE A RCL
Operações de Crédito Internas e Externas	0,0	0,00 %
Operações de Crédito por Antecipação da Receita	0,0	0,00 %
Limite Definido por Resolução do Senado Federal para Operações de Crédito Internas e Externas	0,0	0,00 %
Limite Definido por Resolução do Senado Federal para Operações de Crédito por Antec. da Receita	0,0	0,00 %
RESTOS A PAGAR	Inscrição em Restos a Pagar Empenhados e Não Liquidados	Disponibilidade de Caixa Líquida (após a Inscrição em Restos Pag Não Proc)
Valor apurado nos demonstrativos respectivos	0,0	0,0

Nota :

CHEFE DO PODER LEGISLATIVO: ROMULO ROSA DE CARVALHO
 RESPONSÁVEL PELO CONTROLE INTERNO: SILVIA APARECIDA FRAGA FAGUNDES
 RESPONSÁVEL PELA ADMINISTRAÇÃO FINANCEIRA: JULIO CESAR DE ABREU CARVALHO


SIGFIS - Versão 2020

Data de Emissão: 22/01/2021 16:01h


Anexo 6 do RGF


Antonio Carlos Teixeira Pereira
 Técnico em Contabilidade
 Matrícula nº 003/01
 CRC RJ 044516/D-2


Silvana de Oliveira Viana
 Diretora de Orçamento e Finanças
 Matrícula nº 012/01


Silvia Aparecida da Fraga Fagundes
 Diretora de Controle Interno
 Matrícula nº 207/02


Romulo Rosa de Carvalho
 Presidente


Helionar Velloso do Nascimento
 1º Secretário


Juliano Balduino de Melo
 2º Secretário