


Recebemos de AUTO POSTO PATI LTDA os produtos e/ou serviços constantes da Nota Fiscal Eletrônica indicada ao lado. Emissão: 01/05/2023 Dest/Rem: CAMARA MUNICIPAL DE PATY Valor Total: 120,20		NF-e Nº 000.035.181 Série 001
DATA DO RECEBIMENTO	IDENTIFICAÇÃO E ASSINATURA DO RECEBEDOR	

AUTO POSTO PATI LTDA	DANFE Documento Auxiliar da Nota Fiscal Eletrônica	
PC VELHO DE AVELAR, 021 - COPIA NAO REGISTRADA - PATY DO ALFERES - RJ - CEP: 26950-000 Fone: (24)2485-1212 xpert v3.5 - xpert.com.br	0 - ENTRADA 1 - SAÍDA 1 Nº 000.035.181 SÉRIE 001 FOLHA 1/1	CHAVE DE ACESSO 3323 0529 8157 3500 0155 5500 1000 0351 8119 2301 4665
NATUREZA DA OPERAÇÃO Venda combust. lub Adq. Terceiros		PROTOCOLO DE AUTORIZAÇÃO DE USO 333230087640647
INSCRIÇÃO ESTADUAL 80475977	INSCRIÇÃO ESTADUAL DO SUBSTITUTO TRIBUTÁRIO	CNPJ 29.815.735/0001-55

DESTINATÁRIO / REMETENTE			
NOME / RAZÃO SOCIAL CAMARA MUNICIPAL DE PATY		CNPJ / CPF 31.845.019/0001-62	DATA DA EMISSÃO 01/05/2023
ENDEREÇO RUA CORONEL MANOEL BERNARDES, 471		BAIRRO / DISTRITO CENTRO	CEP 26950-000
MUNICÍPIO PATY DO ALFERES		UF RJ	TELEFONE / FAX (24)2485-1230
		INSCRIÇÃO ESTADUAL	HORA DA SAÍDA 11:09:33

CÁLCULO DO IMPOSTO					
BASE DE CÁLCULO DO ICMS 0,00	VALOR DO ICMS 0,00	BASE DE CÁLCULO DO ICMS SUBST 0,00	VALOR DO ICMS SUBST 0,00	V APROX. TRIBUTOS 30,17 (25,10 %)	VALOR TOTAL DOS PRODUTOS 120,20
VALOR DO FRETE 0,00	VALOR DO SEGURO 0,00	DESCONTO 0,00	OUTRAS DESPESAS ACESSÓRIAS 0,00	VALOR DO IPI 0,00	VALOR TOTAL DA NOTA 120,20

TRANSPORTADOR / VOLUMES TRANSPORTADOS					
NOME / RAZÃO SOCIAL		FRETE POR CONTA 9 - SEM FRETE	CÓDIGO ANTT	PLACA DO VEICULO	UF
ENDEREÇO		MUNICÍPIO		UF	INSCRIÇÃO ESTADUAL

DADOS DOS PRODUTOS / SERVIÇOS														
CODIGO PRODUTO	DESCRIÇÃO DO PRODUTO / SERVIÇO	NCM/SH	CST	CFOP	UNID	QTDE.	VALOR UNITÁRIO	% DESCONTO	VALOR LIQUIDO	BASE DE CÁLC ICMS	VALOR ICMS	VALOR IPI	ALIQ %	
1	GASOLINA COMUM	27101259	060	5656	LT	20,0000	6,01	0,00	120,20	0,00	0,00	0,00	0,00	0,00
														

DADOS ADICIONAIS	RESERVADO AO FISCO
INFORMAÇÕES COMPLEMENTARES <PROCON RJ TEL: 151/(21)2299-3029 R. DA AJUDA 05 - SUBSOLO CENTRAL DO BRASIL> <ALERJ (COMIS DE DEFESA DO CONSUMIDOR) TEL: 0800-282-7060 PALACIO TIRADENTES - R. 1. DE TRIB. APROX.: R\$ 8,29 (FED), R\$ 21,88 (EST), R\$ 0,00 (MUN) - Fonte: IBPT/empres - 42F39F MOTORISTA: HELIOMAR KM: 85790 PLACA:RJS5D47 Obs.: Nro. Pedido Compra: 0	

Recebemos de AUTO POSTO PATI LTDA os produtos e/ou serviços constantes da Nota Fiscal Eletrônica indicada ao lado.
Emissão: 01/05/2023 Dest/Rem: CAMARA MUNICIPAL DE PATY Valor Total: 120,20

NF-e
Nº 000.035.193
Série 001

DATA DO RECEBIMENTO IDENTIFICAÇÃO E ASSINATURA DO RECEBEDOR

AUTO POSTO PATI LTDA

PC VELHO DE AVELAR, 021 - COPIA NAO REGISTRADA - PATY DO ALFERES - RJ - CEP: 26950-000
Fone: (24)2485-1212
xpert v3.5 - xpert.com.br

DANFE
Documento Auxiliar da Nota Fiscal Eletrônica

0 - ENTRADA
1 - SAÍDA **1**

Nº 000.035.193
SÉRIE 001
FOLHA 1/1



CHAVE DE ACESSO
3323 0529 8157 3500 0155 5500 1000 0351 9315 6541 2379

Consulta de autenticidade no portal nacional da NF-e
www.nfe.fazenda.gov.br/portal ou no site da Sefaz autorizadora

NATUREZA DA OPERAÇÃO
Venda combust. lub Adq. Tercceiros

PROTOCOLO DE AUTORIZAÇÃO DE USO
333230087755399

INSCRIÇÃO ESTADUAL 80475977 INSCRIÇÃO ESTADUAL DO SUBSTITUTO TRIBUTÁRIO CNPJ 29.815.735/0001-55

DESTINATÁRIO / REMETENTE

NOME / RAZÃO SOCIAL CAMARA MUNICIPAL DE PATY CNPJ / CPF 31.845.019/0001-62 DATA DA EMISSÃO 01/05/2023

ENDEREÇO RUA CORONEL MANOEL BERNARDES, 471 BAIRRO / DISTRITO CENTRO CEP 26950-000 DATA DA SAÍDA 01/05/2023

MUNICÍPIO PATY DO ALFERES UF RJ TELEFONE / FAX (24)2485-1230 INSCRIÇÃO ESTADUAL HORA DA SAÍDA 18:27:49

CÁLCULO DO IMPOSTO

BASE DE CÁLCULO DO ICMS	VALOR DO ICMS	BASE DE CÁLCULO DO ICMS SUBST	VALOR DO ICMS SUBST	V APROX. TRIBUTOS	VALOR TOTAL DOS PRODUTOS
0,00	0,00	0,00	0,00	30,17 (25,10 %)	120,20
VALOR DO FRETE	VALOR DO SEGURO	DESCONTO	OUTRAS DESPESAS ACESSÓRIAS	VALOR DO IPI	VALOR TOTAL DA NOTA
0,00	0,00	0,00	0,00	0,00	120,20

TRANSPORTADOR / VOLUMES TRANSPORTADOS

NOME / RAZÃO SOCIAL FRETE POR CONTA 9 - SEM FRETE CÓDIGO ANTT PLACA DO VEICULO UF CNPJ / CPF

ENDEREÇO MUNICÍPIO UF INSCRIÇÃO ESTADUAL

DADOS DOS PRODUTOS / SERVIÇOS

CODIGO PRODUTO	DESCRIÇÃO DO PRODUTO / SERVIÇO	NCM/SH	CST	CFOP	UNID	QTDE	VALOR UNITÁRIO	% DESCONTO	VALOR LIQUIDO	BASE DE CALC ICMS	VALOR ICMS	VALOR IPI	ALIQ %	
													ICMS	IPI
1	GASOLINA COMUM	27101259	060	5656	LT	20,0000	6,01	0,00	120,20	0,00	0,00	0,00	0,00	0,00

CMPA Fis. 10
Processo n.º 302/23
Rúbrica 04
Município 02101

DADOS ADICIONAIS

INFORMAÇÕES COMPLEMENTARES
<PROCON RJ TEL: 151(21)2299-3029 R. DA AJUDA 05 - SUBSOLO CENTRAL DO BRASIL>
<ALERJ (COMIS DE DEFESA DO CONSUMIDOR) TEL: 0800-282-7060 PALACIO TIRADENTES - R. I. DE TRIB. APROX.: RS: 8,29 (FED), R\$ 21,88 (EST), R\$ 0,00 (MUN) - Fonte: IBPT/empre - 42F39F MOTORISTA: KM: 49202 PLACA:RKR7F37 Obs.: Nro. Pedido Compra: 0

RESERVADO AO FISCO

Recebemos de AUTO POSTO PATI LTDA os produtos e/ou serviços constantes da Nota Fiscal Eletrônica indicada ao lado.
Emissão: 02/05/2023 Dest/Rem: CAMARA MUNICIPAL DE PATY Valor Total: 120,20

NF-e
N° 000.035.207
Série 001

DATA DO RECEBIMENTO IDENTIFICAÇÃO E ASSINATURA DO RECEBEDOR


AUTO POSTO PATI LTDA

PC VELHO DE AVELAR, 021 - COPIA NAO REGISTRADA - PATY
DO ALFERES - RJ - CEP: 26950-000
Fone: (24)2485-1212
xpert v3.5 - xpert.com.br

DANFE

Documento Auxiliar da
Nota Fiscal Eletrônica

0 - ENTRADA
1 - SAÍDA **1**
N° 000.035.207
SÉRIE 001
FOLHA 1/1



CHAVE DE ACESSO

3323 0529 8157 3500 0155 5500 1000 0352 0713 2569 9247

Consulta de autenticidade no portal nacional da NF-e
www.nfe.fazenda.gov.br/portal ou no site da Sefaz autorizadora

NATUREZA DA OPERAÇÃO

Venda combust. lub Adq. Terceiros

PROTOCOLO DE AUTORIZAÇÃO DE USO

33230088156855

INSCRIÇÃO ESTADUAL

80475977

INSCRIÇÃO ESTADUAL DO SUBSTITUTO TRIBUTÁRIO

CNPJ

29.815.735/0001-55

DESTINATÁRIO / REMETENTE

NOME / RAZÃO SOCIAL

CAMARA MUNICIPAL DE PATY

CNPJ / CPF

31.845.019/0001-62

DATA DA EMISSÃO

02/05/2023

ENDEREÇO

RUA CORONEL MANOEL BERNARDES, 471

BAIRRO / DISTRITO

CENTRO

CEP

26950-000

DATA DA SAÍDA

02/05/2023

MUNICÍPIO

PATY DO ALFERES

UF

RJ

TELEFONE / FAX

(24)2485-1230

INSCRIÇÃO ESTADUAL

HORA DA SAÍDA

10:00:08

CÁLCULO DO IMPOSTO

BAS	CÁLCULO DO ICMS	VALOR DO ICMS	BASE DE CÁLCULO DO ICMS SUBST.	VALOR DO ICMS SUBST.	V APROX. TRIBUTOS	VALOR TOTAL DOS PRODUTOS
	0,00	0,00	0,00	0,00	30,17 (25,10 %)	120,20
VALOR DO FRETE	VALOR DO SEGURO	DESCONTO	OUTRAS DESPESAS ACESSÓRIAS	VALOR DO IPI	VALOR TOTAL DA NOTA	
0,00	0,00	0,00	0,00	0,00	120,20	

TRANSPORTADOR / VOLUMES TRANSPORTADOS

NOME / RAZÃO SOCIAL	FRETE POR CONTA	CÓDIGO ANTT	PLACA DO VEÍCULO	UF	CNPJ / CPF
	9 - SEM FRETE				
ENDEREÇO	MUNICÍPIO	UF	INSCRIÇÃO ESTADUAL		

DADOS DOS PRODUTOS / SERVIÇOS

CÓDIGO PRODUTO	DESCRIÇÃO DO PRODUTO / SERVIÇO	NCM/SH	CST	CFOP	UNID	QTD.	VALOR UNITARIO	% DESCONTO	VALOR LIQUIDO	BASE DE CALC ICMS	VALOR ICMS	VALOR IPI	ALIQ % ICMS	ALIQ % IPI
1	GASOLINA COMUM	27101259	060	5656	LT	20,0000	6,01	0,00	120,20	0,00	0,00	0,00	0,00	0,00

DADOS ADICIONAIS

INFORMAÇÕES COMPLEMENTARES
<PROCON RJ TEL: 151(21)2299-3029 R. DA AJUDA 05 - SUBSOLO CENTRAL DO BRASIL>
<ALERJ (COMIS DE DEFESA DO CONSUMIDOR) TEL: 0800-282-7060 PALACIO TIRADENTES - R. 1, DE
TRIB. APROX.: R\$: 8,29 (FED), R\$ 21,88 (EST), R\$ 0,00 (MUN) - Fonte: IBPT/empre - 42F39F

MOTORISTA:

KM: 85924

PLACA:RJSSD47

Obs.:

Nro. Pedido Compra: 0

RESERVADO AO FISCO


Recebemos de AUTO POSTO PATI LTDA os produtos e/ou serviços constantes da Nota Fiscal Eletrônica indicada ao lado. Emissão: 02/05/2023 Dest/Rem: CAMARA MUNICIPAL DE PATY Valor Total: 120,20		NF-e Nº 000.035.210 Série 001
DATA DO RECEBIMENTO	IDENTIFICAÇÃO E ASSINATURA DO RECEBEDOR	

AUTO POSTO PATI LTDA	DANFE Documento Auxiliar da Nota Fiscal Eletrônica	
PC VELHO DE AVELAR, 021 - COPIA NAO REGISTRADA - PATY DO ALFERES - RJ - CEP: 26950-000 Fone: (24)2485-1212 xpert v3.5 - xpert.com.br	0 - ENTRADA 1 - SAÍDA 1 Nº 000.035.210 SÉRIE 001 FOLHA 1/1	CHAVE DE ACESSO 3323 0529 8157 3500 0155 5500 1000 0352 1011 5888 1887
NATUREZA DA OPERAÇÃO Venda combust. lub Adq. Terceiros		PROTOCOLO DE AUTORIZAÇÃO DE USO 333230088220414
INSCRIÇÃO ESTADUAL 80475977	INSCRIÇÃO ESTADUAL DO SUBSTITUTO TRIBUTÁRIO	CNPJ 29.815.735/0001-55

DESTINATÁRIO / REMETENTE			
NOME / RAZÃO SOCIAL CAMARA MUNICIPAL DE PATY		CNPJ / CPF 31.845.019/0001-62	DATA DA EMISSÃO 02/05/2023
ENDEREÇO RUA CORONEL MANOEL BERNARDES, 471		BAIRRO / DISTRITO CENTRO	CEP 26950-000
MUNICÍPIO PATY DO ALFERES		UF RJ	TELEFONE / FAX (24)2485-1230
		INSCRIÇÃO ESTADUAL	HORA DA SAÍDA 10:45:45

CÁLCULO DO IMPOSTO						
BASE DE CÁLCULO DO ICMS 0,00	VALOR DO ICMS 0,00	BASE DE CÁLCULO DO ICMS SUBST 0,00	VALOR DO ICMS SUBST 0,00	V APROX. TRIBUTOS 30,17 (25,10 %)	VALOR TOTAL DOS PRODUTOS 120,20	
VALOR DO FRETE 0,00	VALOR DO SEGURO 0,00	DESCONTO 0,00	OUTRAS DESPESAS ACESSÓRIAS 0,00	VALOR DO IPI 0,00	VALOR TOTAL DA NOTA 120,20	

TRANSPORTADOR / VOLUMES TRANSPORTADOS						
NOME / RAZÃO SOCIAL		FRETE POR CONTA 9 - SEM FRETE	CÓDIGO ANTT	PLACA DO VEICULO	UF	CNPJ / CPF
ENDEREÇO		MUNICÍPIO			UF	INSCRIÇÃO ESTADUAL

DADOS DOS PRODUTOS / SERVIÇOS														
CÓDIGO PRODUTO	DESCRIÇÃO DO PRODUTO / SERVIÇO	NCM/SH	CST	CPOP	UNID.	QTDE.	VALOR UNITÁRIO	% DESCONTO	VALOR LÍQUIDO	BASE DE CALC ICMS	VALOR ICMS	VALOR IPI	ALIQ %	
													ICMS	IPI
1	GASOLINA COMUM	27101259	060	5656	LT	20,0000	6,01	0,00	120,20	0,00	0,00	0,00	0,00	0,00
														

DADOS ADICIONAIS	RESERVADO AO FISCO
INFORMAÇÕES COMPLEMENTARES <PROCON RJ TEL: 151(21)2299-3029 R. DA AJUDA 05 - SUBSOLO CENTRAL DO BRASIL> <ALERJ (COMIS DE DEFESA DO CONSUMIDOR) TEL: 0800-282-7060 PALACIO TIRADENTES - R. 1. DE TRIB. APROX.: R\$: 8,29 (FED), R\$ 21,88 (EST), R\$ 0,00 (MUN) - Fonte: IBPT/empire - 42F39F MOTORISTA: KM: 36466 PLACA:RTT7E87 Obs.: Nro. Pedido Compra: 0	

Recebemos de AUTO POSTO PATI LTDA os produtos e/ou serviços constantes da Nota Fiscal Eletrônica indicada ao lado.
Emissão: 02/05/2023 Dest/Rem: CAMARA MUNICIPAL DE PATY Valor Total: 120,20

NF-e
Nº 000.035.212
Série 001

DATA DO RECEBIMENTO IDENTIFICAÇÃO E ASSINATURA DO RECEBEDOR

AUTO POSTO PATI LTDA

PC VELHO DE AVELAR, 021 - COPIA NAO REGISTRADA - PATY
DO ALFERES - RJ - CEP: 26950-000
Fone: (24)2485-1212
xpert v3.5 - xpert.com.br

DANFE

Documento Auxiliar da
Nota Fiscal Eletrônica

0 - ENTRADA
1 - SAÍDA **1**
Nº 000.035.212
SÉRIE 001
FOLHA 1/1



CHAVE DE ACESSO
3323 0529 8157 3500 0155 5500 1000 0352 1218 5587 5778

Consulta de autenticidade no portal nacional da NF-e
www.nfe.fazenda.gov.br/portal ou no site da Sefaz autorizadora

NATUREZA DA OPERAÇÃO

Venda combust. lub Adq. Terceiros

PROTOCOLO DE AUTORIZAÇÃO DE USO

333230088246494

INSCRIÇÃO ESTADUAL

80475977

INSCRIÇÃO ESTADUAL DO SUBSTITUTO TRIBUTÁRIO

CNPJ

29.815.735/0001-55

DESTINATÁRIO / REMETENTE

NOME / RAZÃO SOCIAL

CAMARA MUNICIPAL DE PATY

CNPJ / CPF

31.845.019/0001-62

DATA DA EMISSÃO

02/05/2023

ENDEREÇO

RUA CORONEL MANOEL BERNARDES, 471

BAIRRO / DISTRITO

CENTRO

CEP

26950-000

DATA DA SAÍDA

02/05/2023

MUNICÍPIO

PATY DO ALFERES

UF

RJ

TELEFONE / FAX

(24)2485-1230

INSCRIÇÃO ESTADUAL

HORA DA SAÍDA

11:03:28

CÁLCULO DO IMPOSTO

BÁSICO	CÁLCULO DO ICMS	VALOR DO ICMS	BASE DE CÁLCULO DO ICMS SUBST	VALOR DO ICMS SUBST	V. APROX. TRIBUTOS	VALOR TOTAL DOS PRODUTOS
	0,00	0,00	0,00	0,00	30,17 (25,10 %)	120,20
VALOR DO FRETE	VALOR DO SEGURO	DESCONTO	OUTRAS DESPESAS ACESSÓRIAS	VALOR DO IPI	VALOR TOTAL DA NOTA	
0,00	0,00	0,00	0,00	0,00	120,20	

TRANSPORTADOR / VOLUMES TRANSPORTADOS

NOME / RAZÃO SOCIAL	FRETE POR CONTA	CÓDIGO ANTT	PLACA DO VEÍCULO	UF	CNPJ / CPF
	9 - SEM FRETE				
ENDEREÇO	MUNICÍPIO	UF	INSCRIÇÃO ESTADUAL		

DADOS DOS PRODUTOS / SERVIÇOS

CÓDIGO PRODUTO	DESCRIÇÃO DO PRODUTO / SERVIÇO	NCM/SH	CST	CFOP	UNID	QTDE	VALOR UNITÁRIO	% DESCONTO	VALOR LÍQUIDO	BASE DE CALC ICMS	VALOR ICMS	VALOR IPI	ALIQ %	
													ICMS	IPI
1	GASOLINA COMUM	27101259	060	5656	LT	20,0000	6,01	0,00	120,20	0,00	0,00	0,00	0,00	0,00

DADOS ADICIONAIS

INFORMAÇÕES COMPLEMENTARES
-<PROCON RJ TEL: 151/(21)2299-3029 R. DA AJUDA 05 - SUBSOLO CENTRAL DO BRASIL>
-<ALERJ (COMIS DE DEFESA DO CONSUMIDOR) TEL: 0800-282-7060 PALACIO TIRADENTES - R. 1. DE
TRIB. APROX.: R\$: 8,29 (FED), R\$ 21,88 (EST), R\$ 0,00 (MUN) - Fonte: IBPT/empres - 42F39F
MOTORISTA:
KM: 49526
PLACA:RKR7F37
Obs.:
Nro. Pedido Compra: 0

RESERVADO AO FISCO

Recebemos de AUTO POSTO PATI LTDA os produtos e/ou serviços constantes da Nota Fiscal Eletrônica indicada ao lado. Emissão: 02/05/2023 Dest/Rem: CAMARA MUNICIPAL DE PATY Valor Total: 236,13		NF-e Nº 000.035.216 Série 001
DATA DO RECEBIMENTO	IDENTIFICAÇÃO E ASSINATURA DO RECEBEDOR	

AUTO POSTO PATI LTDA PC VELHO DE AVELAR, 021 - COPIA NAO REGISTRADA - PATY DO ALFERES - RJ - CEP: 26950-000 Fone: (24)2485-1212 xpert v3.5 - xpert.com.br	DANFE Documento Auxiliar da Nota Fiscal Eletrônica 0 - ENTRADA 1 - SAÍDA 1 Nº 000.035.216 SÉRIE 001 FOLHA 1/1	 CHAVE DE ACESSO 3323 0529 8157 3500 0155 5500 1000 0352 1616 6804 2198
	Consulta de autenticidade no portal nacional da NF-e www.nfe.fazenda.gov.br/portal ou no site da Sefaz autorizadora	
	PROTOCOLO DE AUTORIZAÇÃO DE USO 333230088348490	
NATUREZA DA OPERAÇÃO Venda combust. lub Adq. Terceiros		CNPJ 29.815.735/0001-55
INSCRIÇÃO ESTADUAL 80475977	INSCRIÇÃO ESTADUAL DO SUBSTITUTO TRIBUTÁRIO	

DESTINATÁRIO / REMETENTE			
NOME / RAZÃO SOCIAL		CNPJ / CPF	DATA DA EMISSÃO
CAMARA MUNICIPAL DE PATY		31.845.019/0001-62	02/05/2023
ENDEREÇO		BAIRRO / DISTRITO	DATA DA SAÍDA
RUA CORONEL MANOEL BERNARDES, 471		CENTRO	02/05/2023
MUNICÍPIO		CEP	HORA DA SAÍDA
PATY DO ALFERES		26950-000	12:30:53
UF	TELEFONE / FAX	INSCRIÇÃO ESTADUAL	
RJ	(24)2485-1230		

CÁLCULO DO IMPOSTO					
BASE DE CÁLCULO DO ICMS	VALOR DO ICMS	BASE DE CÁLCULO DO ICMS SUBST	VALOR DO ICMS SUBST.	V APROX. TRIBUTOS	VALOR TOTAL DOS PRODUTOS
0,00	0,00	0,00	0,00	59,27 (25,10 %)	236,13
VALOR DO FRETE	VALOR DO SEGURO	DESCONTO	OUTRAS DESPESAS ACESSÓRIAS	VALOR DO IPI	VALOR TOTAL DA NOTA
0,00	0,00	0,00	0,00	0,00	236,13

TRANSPORTADOR / VOLUMES TRANSPORTADOS					
NOME / RAZÃO SOCIAL		FRETE POR CONTA	CODIGO ANTT	PLACA DO VEÍCULO	UF
		9 - SEM FRETE			
ENDEREÇO		MUNICÍPIO		UF	INSCRIÇÃO ESTADUAL

DADOS DOS PRODUTOS / SERVIÇOS														
CÓDIGO PRODUTO	DESCRIÇÃO DO PRODUTO / SERVIÇO	NCM/SH	CST	CFOP	UNID	QTDE.	VALOR UNITARIO	% DESCONTO	VALOR LÍQUIDO	BASE DE CALC ICMS	VALOR ICMS	VALOR IPI	ALIQ % ICMS	ALIQ % IPI
1	GASOLINA COMUM	27101259	060	5656	LT	39,2910	6,01	0,00	236,13	0,00	0,00	0,00	0,00	0,00
<div style="border: 2px solid black; padding: 5px; width: fit-content; margin: auto;"> <p>CMFA Fis. <u>20</u></p> <p>Processo n.º <u>206/23</u></p> <p>Rúbrica <u>01</u> Matrícula <u>021.01</u></p> </div>														

DADOS ADICIONAIS	
INFORMAÇÕES COMPLEMENTARES <PROCON RJ TEL: 151/(21)2299-3029 R. DA AJUDA 05 - SUBSOLO CENTRAL DO BRASIL> <ALERJ (COMIS DE DEFESA DO CONSUMIDOR) TEL: 0800-282-7060 PALACIO TIRADENTES - R. 1. DE TRIB. APROX.: R\$: 16,29 (FED), R\$ 42,98 (EST), R\$ 0,00 (MUN) - Fonte: IBPT/empre - 42F39F MOTORISTA: KM: 24879 PLACA: RIR9A35 Obs.: Nro. Pedido Compra: 0	RESERVADO AO FISCO

Recebemos de AUTO POSTO PATI LTDA os produtos e/ou serviços constantes da Nota Fiscal Eletrônica indicada ao lado.
Emissão: 02/05/2023 Dest/Rem: CAMARA MUNICIPAL DE PATY Valor Total: 120,26

NF-e
Nº 000.035.217
Série 001

DATA DO RECEBIMENTO IDENTIFICAÇÃO E ASSINATURA DO RECEBEDOR

AUTO POSTO PATI LTDA

PC VELHO DE AVELAR, 021 - COPIA NAO REGISTRADA - PATY
DO ALFERES - RJ - CEP: 26950-000
Fone: (24)2485-1212
xpert v3.5 - xpert.com.br

DANFE

Documento Auxiliar da
Nota Fiscal Eletrônica

0 - ENTRADA
1 - SAÍDA **1**
Nº 000.035.217
SÉRIE 001
FOLHA 1/1



CHAVE DE ACESSO

3323 0529 8157 3500 0155 5500 1000 0352 1713 1471 7326

Consulta de autenticidade no portal nacional da NF-e
www.nfe.fazenda.gov.br/portal ou no site da Sefaz autorizadora

NATUREZA DA OPERAÇÃO

Venda combust. lub Adq. Terceiros

PROTOCOLO DE AUTORIZAÇÃO DE USO

333230088358603

INSCRIÇÃO ESTADUAL

80475977

INSCRIÇÃO ESTADUAL DO SUBSTITUTO TRIBUTÁRIO

CNPJ

29.815.735/0001-55

DESTINATÁRIO / REMETENTE

NOME / RAZÃO SOCIAL

CAMARA MUNICIPAL DE PATY

CNPJ / CPF

31.845.019/0001-62

DATA DA EMISSÃO

02/05/2023

ENDEREÇO

RUA CORONEL MANOEL BERNARDES, 471

BAIRRO / DISTRITO

CENTRO

CEP

26950-000

DATA DA SAÍDA

02/05/2023

MUNICÍPIO

PATY DO ALFERES

UF

RJ

TELEFONE / FAX

(24)2485-1230

INSCRIÇÃO ESTADUAL

HORA DA SAÍDA

12:41:25

CÁLCULO DO IMPOSTO

BASE DE CÁLCULO DO ICMS	VALOR DO ICMS	BASE DE CÁLCULO DO ICMS SUBST	VALOR DO ICMS SUBST	V APROX. TRIBUTOS	VALOR TOTAL DOS PRODUTOS
0,00	0,00	0,00	0,00	30,19 (25,10 %)	120,26
VALOR DO FRETE	VALOR DO SEGURO	DESCONTO	OUTRAS DESPESAS ACESSÓRIAS	VALOR DO IPI	VALOR TOTAL DA NOTA
0,00	0,00	0,00	0,00	0,00	120,26

TRANSPORTADOR / VOLUMES TRANSPORTADOS

NOME / RAZÃO SOCIAL	FRETE POR CONTA	CÓDIGO ANTT	PLACA DO VEÍCULO	UF	CNPJ / CPF
	9 - SEM FRETE				
ENDEREÇO	MUNICÍPIO	UF	INSCRIÇÃO ESTADUAL		

DADOS DOS PRODUTOS / SERVIÇOS

CÓDIGO PRODUTO	DESCRIÇÃO DO PRODUTO / SERVIÇO	NCM/SH	CST	CFOP	UNID	QTDE.	VALOR UNITARIO	% DESCONTO	VALOR LÍQUIDO	BASE DE CALC ICMS	VALOR ICMS	VALOR IPI	ALIQ % ICMS	ALIQ % IPI
1	GASOLINA COMUM	27101259	060	5656	LT	20,0100	6,01	0,00	120,26	0,00	0,00	0,00	0,00	0,00

DADOS ADICIONAIS

INFORMAÇÕES COMPLEMENTARES
<PROCON RJ TEL: 151/(21)2299-3029 R. DA AJUDA 05 - SUBSOLO CENTRAL DO BRASIL>
<ALERJ (COMIS DE DEFESA DO CONSUMIDOR) TEL: 0800-282-7060 PALACIO TIRADENTES - R. 1. DE
TRIB. APROX.: R\$: 8,30 (FED), R\$ 21,89 (EST), R\$ 0,00 (MUN) - Fonte: IBPT/empres - 42F39F
MOTORISTA:
KM: 38409
PLACA:RJE7B25
Obs.:
Nro. Pedido Compra: 0

RESERVADO AO FISCO

Recebemos de AUTO POSTO PATI LTDA os produtos e/ou serviços constantes da Nota Fiscal Eletrônica indicada ao lado.
Emissão: 02/05/2023 Dest/Rem: CAMARA MUNICIPAL DE PATY Valor Total: 120,20

NF-e
Nº 000.035.231
Série 001

DATA DO RECEBIMENTO IDENTIFICAÇÃO E ASSINATURA DO RECEBEDOR

AUTO POSTO PATI LTDA

PC VELHO DE AVELAR, 021 - COPIA NAO REGISTRADA - PATY
DO ALFERES - RJ - CEP: 26950-000
Fone: (24)2485-1212
xpert v3.5 - xpert.com.br

DANFE
Documento Auxiliar da
Nota Fiscal Eletrônica

0 - ENTRADA
1 - SAÍDA

1

Nº 000.035.231

SÉRIE 001

FOLHA 1/1



CHAVE DE ACESSO

3323 0529 8157 3500 0155 5500 1000 0352 3117 9369 5084

Consulta de autenticidade no portal nacional da NF-e
www.nfe.fazenda.gov.br/portal ou no site da Sefaz autorizadora

NATUREZA DA OPERAÇÃO
Venda combust. lub Adq. Terceiros

PROTOCOLO DE AUTORIZAÇÃO DE USO

333230088725542

INSCRIÇÃO ESTADUAL
80475977

INSCRIÇÃO ESTADUAL DO SUBSTITUTO TRIBUTÁRIO

CNPJ

29.815.735/0001-55

DESTINATÁRIO / REMETENTE

NOME / RAZÃO SOCIAL

CAMARA MUNICIPAL DE PATY

CNPJ / CPF

31.845.019/0001-62

DATA DA EMISSÃO

02/05/2023

ENDEREÇO

RUA CORONEL MANOEL BERNARDES, 471

BAIRRO / DISTRITO

CENTRO

CEP

26950-000

DATA DA SAÍDA

02/05/2023

MUNICÍPIO

PATY DO ALFERES

UF

RJ

TELEFONE / FAX

(24)2485-1230

INSCRIÇÃO ESTADUAL

HORA DA SAÍDA

18:09:25

CÁLCULO DO IMPOSTO

BASE DE CÁLCULO DO ICMS	VALOR DO ICMS	BASE DE CÁLCULO DO ICMS SUBST.	VALOR DO ICMS SUBST.	V APROX. TRIBUTOS	VALOR TOTAL DOS PRODUTOS
0,00	0,00	0,00	0,00	30,17 (25,10 %)	120,20
VALOR DO FRETE	VALOR DO SEGURO	DESCONTO	OUTRAS DESPESAS ACESSÓRIAS	VALOR DO IPI	VALOR TOTAL DA NOTA
0,00	0,00	0,00	0,00	0,00	120,20

TRANSPORTADOR / VOLUMES TRANSPORTADOS

NOME / RAZÃO SOCIAL	FRETE POR CONTA	CÓDIGO ANTT	PLACA DO VEÍCULO	UF	CNPJ / CPF
	9 - SEM FRETE				
ENDEREÇO	MUNICÍPIO	UF	INSCRIÇÃO ESTADUAL		

DADOS DOS PRODUTOS / SERVIÇOS

CODIGO PRODUTO	DESCRIÇÃO DO PRODUTO / SERVIÇO	NCM/SH	CST	CFOP	UNID.	QTDE.	VALOR UNITÁRIO	% DESCONTO	VALOR LÍQUIDO	BASE DE CÁLC ICMS	VALOR ICMS	VALOR IPI	ALIQ % ICMS	ALIQ % IPI			
1	GASOLINA COMUM	27101259	060	5656	LT	20,0000	6,01	0,00	120,20	0,00	0,00	0,00	0,00	0,00			
<table border="1"><tr><td>CMPA Fis. 24</td></tr><tr><td>Processo n.º 302/23</td></tr><tr><td>Rúbrica 021.01</td></tr></table>															CMPA Fis. 24	Processo n.º 302/23	Rúbrica 021.01
CMPA Fis. 24																	
Processo n.º 302/23																	
Rúbrica 021.01																	

DADOS ADICIONAIS

INFORMAÇÕES COMPLEMENTARES
- PROCON RJ TEL: 151/(21)2299-3029 R. DA AJUDA 05 - SUBSOLO CENTRAL DO BRASIL >
- ALERJ (COMIS DE DEFESA DO CONSUMIDOR) TEL: 0800-282-7060 PALACIO TIRADENTES - R. 1. DE
TRIB. APROX.: RS: 8,29 (FED), R\$ 21,88 (EST), R\$ 0,00 (MUN) - Fonte: IBPT/empres - 42F39F
MOTORISTA: JOSE DORO
KM: 86272
PLACA: RJSSD47
Obs.:
Nro. Pedido Compra: 0

RESERVADO AO FISCO

Recebemos de AUTO POSTO PATI LTDA os produtos e/ou serviços constantes da Nota Fiscal Eletrônica indicada ao lado.
Emissão: 02/05/2023 Dest/Rem: CAMARA MUNICIPAL DE PATY Valor Total: 120,20

NF-e
Nº 000.035.233
Série 001

DATA DO RECEBIMENTO IDENTIFICAÇÃO E ASSINATURA DO RECEBEDOR

AUTO POSTO PATI LTDA

PC VELHO DE AVELAR, 021 - COPIA NAO REGISTRADA - PATY
DO ALFERES - RJ - CEP: 26950-000
Fone: (24)2485-1212
xpert v3.5 - xpert.com.br

DANFE

Documento Auxiliar da
Nota Fiscal Eletrônica

0 - ENTRADA
1 - SAÍDA **1**
Nº 000.035.233
SÉRIE 001
FOLHA 1/1



CHAVE DE ACESSO

3323 0529 8157 3500 0155 5500 1000 0352 3315 5732 0271

Consulta de autenticidade no portal nacional da NF-e
www.nfe.fazenda.gov.br/portal ou no site da Sefaz autorizadora

NATUREZA DA OPERAÇÃO

Venda combust. lub Adq. Terceiros

PROTOCOLO DE AUTORIZAÇÃO DE USO

333230088747205

INSCRIÇÃO ESTADUAL

80475977

INSCRIÇÃO ESTADUAL DO SUBSTITUTO TRIBUTÁRIO

CNPJ

29.815.735/0001-55

DESTINATÁRIO / REMETENTE

NOME / RAZÃO SOCIAL

CAMARA MUNICIPAL DE PATY

CNPJ / CPF

31.845.019/0001-62

DATA DA EMISSÃO

02/05/2023

ENDEREÇO

RUA CORONEL MANOEL BERNARDES, 471

BAIRRO / DISTRITO

CENTRO

CEP

26950-000

DATA DA SAÍDA

02/05/2023

MUNICÍPIO

PATY DO ALFERES

UF

RJ

TELEFONE / FAX

(24)2485-1230

INSCRIÇÃO ESTADUAL

HORA DA SAÍDA

18:40:10

CÁLCULO DO IMPOSTO

BASE DE CÁLCULO DO ICMS	VALOR DO ICMS	BASE DE CÁLCULO DO ICMS SUBST.	VALOR DO ICMS SUBST.	V. APROX. TRIBUTOS	VALOR TOTAL DOS PRODUTOS
0,00	0,00	0,00	0,00	30,17 (25,10 %)	120,20
VALOR DO FRETE	VALOR DO SEGURO	DESCONTO	OUTRAS DESPESAS ACESSÓRIAS	VALOR DO IPI	VALOR TOTAL DA NOTA
0,00	0,00	0,00	0,00	0,00	120,20

TRANSPORTADOR / VOLUMES TRANSPORTADOS

NOME / RAZÃO SOCIAL	FRETE POR CONTA	CÓDIGO ANTT	PLACA DO VEÍCULO	UF	CNPJ / CPF
	9 - SEM FRETE				
ENDEREÇO	MUNICÍPIO			UF	INSCRIÇÃO ESTADUAL

DADOS DOS PRODUTOS / SERVIÇOS

CÓDIGO PRODUTO	DESCRIÇÃO DO PRODUTO / SERVIÇO	NCM/SH	CST	CFOP	UNID	QTDE.	VALOR UNITARIO	% DESCONTO	VALOR LÍQUIDO	BASE DE CALC ICMS	VALOR ICMS	VALOR IPI	ALIQ % ICMS	ALIQ % IPI				
1	GASOLINA COMUM	27101259	060	5656	LT	20,0000	6,01	0,00	120,20	0,00	0,00	0,00	0,00	0,00				
<table border="1"><tr><td>CMPA Fis. 26</td></tr><tr><td>Processo n.º 302/23</td></tr><tr><td>Rúbrica 04 de</td></tr><tr><td>Materia</td></tr></table>															CMPA Fis. 26	Processo n.º 302/23	Rúbrica 04 de	Materia
CMPA Fis. 26																		
Processo n.º 302/23																		
Rúbrica 04 de																		
Materia																		

DADOS ADICIONAIS

INFORMAÇÕES COMPLEMENTARES
-PROCON RJ TEL: 151/(21)2299-3029 R. DA AJUDA 05 - SUBSOLO CENTRAL DO BRASIL<
<ALERJ (COMIS DE DEFESA DO CONSUMIDOR) TEL: 0800-282-7060 PALACTO TIRADENTES - R. 1. DE
TRIB. APROX.: R\$: 8,29 (FED), R\$ 21,88 (EST), R\$ 0,00 (MUN) - Fonte: IBPT/empre - 42F39F
MOTORISTA: WENDEL
KM: 36713
PLACA: RJT7E87
Obs.:
Nro. Pedido Compra: 0

RESERVADO AO FISCO

Recebemos de AUTO POSTO PATI LTDA os produtos e/ou serviços constantes da Nota Fiscal Eletrônica indicada ao lado.
Emissão: 03/05/2023 Dest/Rem: CAMARA MUNICIPAL DE PATY Valor Total: 120,20

NF-e
Nº 000.035.261
Série 001

DATA DO RECEBIMENTO IDENTIFICAÇÃO E ASSINATURA DO RECEBEDOR

AUTO POSTO PATI LTDA

PC VELHO DE AVELAR, 021 - COPIA NAO REGISTRADA - PATY
DO ALFERES - RJ - CEP: 26950-000
Fone: (24)2485-1212
xpert v3.5 - xpert.com.br

DANFE

Documento Auxiliar da
Nota Fiscal Eletrônica

0 - ENTRADA
1 - SAÍDA **1**
Nº 000.035.261
SÉRIE 001
FOLHA 1/1



CHAVE DE ACESSO
3323 0529 8157 3500 0155 5500 1000 0352 6112 3750 3396

Consulta de autenticidade no portal nacional da NF-e
www.nfe.fazenda.gov.br/portal ou no site da Sefaz autorizadora

NATUREZA DA OPERAÇÃO

Venda combust. lub Adq. Terceiros

PROTOCOLO DE AUTORIZAÇÃO DE USO

333230089593136

INSCRIÇÃO ESTADUAL

80475977

INSCRIÇÃO ESTADUAL DO SUBSTITUTO TRIBUTÁRIO

CNPJ

29.815.735/0001-55

DESTINATÁRIO / REMETENTE

NOME / RAZÃO SOCIAL

CAMARA MUNICIPAL DE PATY

CNPJ / CPF

31.845.019/0001-62

DATA DA EMISSÃO

03/05/2023

ENDEREÇO

RUA CORONEL MANOEL BERNARDES, 471

BAIRRO / DISTRITO

CENTRO

CEP

26950-000

DATA DA SAÍDA

03/05/2023

MUNICÍPIO

PATY DO ALFERES

UF

RJ

TELEFONE / FAX

(24)2485-1230

INSCRIÇÃO ESTADUAL

HORA DA SAÍDA

15:40:17

CÁLCULO DO IMPOSTO

BASE DE CÁLCULO DO ICMS	VALOR DO ICMS	BASE DE CÁLCULO DO ICMS SUBST.	VALOR DO ICMS SUBST.	V APROX. TRIBUTOS	VALOR TOTAL DOS PRODUTOS
0,00	0,00	0,00	0,00	30,17 (25,10 %)	120,20
VALOR DO FRETE	VALOR DO SEGURO	DESCONTO	OUTRAS DESPESAS ACESSÓRIAS	VALOR DO IPI	VALOR TOTAL DA NOTA
0,00	0,00	0,00	0,00	0,00	120,20

TRANSPORTADOR / VOLUMES TRANSPORTADOS

NOME / RAZÃO SOCIAL	FRETE POR CONTA	CÓDIGO ANTT	PLACA DO VEÍCULO	UF	CNPJ / CPF
	9 - SEM FRETE				
ENDEREÇO	MUNICÍPIO	UF	INSCRIÇÃO ESTADUAL		

DADOS DOS PRODUTOS / SERVIÇOS

CÓDIGO PRODUTO	DESCRIÇÃO DO PRODUTO / SERVIÇO	NCM/SH	CST	CFOP	UNID	QTDE	VALOR UNITARIO	% DESCONTO	VALOR LIQUIDO	BASE DE CALC ICMS	VALOR ICMS	VALOR IPI	ALIQ % ICMS	ALIQ % IPI
1	GASOLINA COMUM	27101259	060	5656	LT	20,0000	6,01	0,00	120,20	0,00	0,00	0,00	0,00	0,00

CMPA Fis. 28
Processo n.º 302/23
Rúbrica 021.01
Matrícula

DADOS ADICIONAIS

INFORMAÇÕES COMPLEMENTARES	RESERVADO AO FISCO
<PROCON RJ TEL: 151(21)2299-3029 R. DA AJUDA 05 - SUBSOLO CENTRAL DO BRASIL> <ALERJ (COMIS DE DEFESA DO CONSUMIDOR) TEL: 0800-282-7060 PALACIO TIRADENTES - R. 1. DE TRIB. APROX.: R\$: 8,29 (FED), R\$ 21,88 (EST), R\$ 0,00 (MUN) - Fonte: IBPT/empres - 42F39F MOTORISTA: KM: 86595 PLACA:RJS5D47 Obs.: Nro. Pedido Compra: 0	

Recebemos de AUTO POSTO PATI LTDA os produtos e/ou serviços constantes da Nota Fiscal Eletrônica indicada ao lado.
Emissão: 03/05/2023 Dest/Rem: CAMARA MUNICIPAL DE PATY Valor Total: 120,20

NF-e
Nº 000.035.275
Série 001

DATA DO RECEBIMENTO IDENTIFICAÇÃO E ASSINATURA DO RECEBEDOR

AUTO POSTO PATI LTDA

PC VELHO DE AVELAR, 021 - COPIA NAO REGISTRADA - PATY
DO ALFERES - RJ - CEP: 26950-000
Fone: (24)2485-1212
xpert v3.5 - xpert.com.br

DANFE

Documento Auxiliar da
Nota Fiscal Eletrônica

0 - ENTRADA
1 - SAÍDA

1

Nº 000.035.275

SÉRIE 001

FOLHA 1/1



CHAVE DE ACESSO

3323 0529 8157 3500 0155 5500 1000 0352 7512 7682 7097

Consulta de autenticidade no portal nacional da NF-e
www.nfe.fazenda.gov.br/portal ou no site da Sefaz autorizadora

NATUREZA DA OPERAÇÃO

Venda combust. lub Adq. Terceiros

PROTOCOLO DE AUTORIZAÇÃO DE USO

333230089734122

INSCRIÇÃO ESTADUAL

80475977

INSCRIÇÃO ESTADUAL DO SUBSTITUTO TRIBUTÁRIO

CNPJ

29.815.735/0001-55

DESTINATÁRIO / REMETENTE

NOME / RAZÃO SOCIAL

CAMARA MUNICIPAL DE PATY

CNPJ / CPF

31.845.019/0001-62

DATA DA EMISSÃO

03/05/2023

ENDEREÇO

RUA CORONEL MANOEL BERNARDES, 471

BAIRRO / DISTRITO

CENTRO

CEP

26950-000

DATA DA SAÍDA

03/05/2023

MUNICÍPIO

PATY DO ALFERES

UF

RJ

TELEFONE / FAX

(24)2485-1230

INSCRIÇÃO ESTADUAL

HORA DA SAÍDA

17:36:45

CÁLCULO DO IMPOSTO

BASE DE CÁLCULO DO ICMS	VALOR DO ICMS	BASE DE CÁLCULO DO ICMS SUBST.	VALOR DO ICMS SUBST.	V. APROX. TRIBUTOS	VALOR TOTAL DOS PRODUTOS
0,00	0,00	0,00	0,00	30,17 (25,10 %)	120,20
VALOR DO FRETE	VALOR DO SEGURO	DESCONTO	OUTRAS DESPESAS ACESSÓRIAS	VALOR DO IPI	VALOR TOTAL DA NOTA
0,00	0,00	0,00	0,00	0,00	120,20

TRANSPORTADOR / VOLUMES TRANSPORTADOS

NOME / RAZÃO SOCIAL	FRETE POR CONTA	CÓDIGO ANTT	PLACA DO VEÍCULO	UF	CNPJ / CPF
	9 - SEM FRETE				
ENDEREÇO	MUNICÍPIO	UF	INSCRIÇÃO ESTADUAL		

DADOS DOS PRODUTOS / SERVIÇOS

CÓDIGO PRODUTO	DESCRIÇÃO DO PRODUTO / SERVIÇO	NCM/SH	CST	CPOP	UNID.	QTDE.	VALOR UNITÁRIO	% DESCONTO	VALOR LIQUIDO	BASE DE CALC ICMS	VALOR ICMS	VALOR IPI	ALIQ % ICMS	ALIQ % IPI			
I	GASOLINA COMUM	27101259	060	5656	LT	20,0000	6,01	0,00	120,20	0,00	0,00	0,00	0,00	0,00			
<table border="1"><tr><td>CMFA Fis. 30</td></tr><tr><td>Processo n.º 302/23</td></tr><tr><td>Rúbrica 04 01/01</td></tr></table>															CMFA Fis. 30	Processo n.º 302/23	Rúbrica 04 01/01
CMFA Fis. 30																	
Processo n.º 302/23																	
Rúbrica 04 01/01																	

DADOS ADICIONAIS

INFORMAÇÕES COMPLEMENTARES
<PROCON RJ TEL: 151/(21)2299-3029 R. DA AJUDA 05 - SUBSOLO CENTRAL DO BRASIL>
<ALERJ (COMIS DE DEFESA DO CONSUMIDOR) TEL: 0800-282-7060 PALACIO TIRADENTES - R. 1. DE
TRIB. APROX.: R\$: 8,29 (FED), R\$ 21,88 (EST), R\$ 0,00 (MUN) - Fonte: IBPT/empres - 42F39F
MOTORISTA:
KM: 59269
PLACA: RJM7E53
Obs.:
Nro. Pedido Compra: 0

RESERVADO AO FISCO

Recebemos de AUTO POSTO PATI LTDA os produtos e/ou serviços constantes da Nota Fiscal Eletrônica indicada ao lado.
Emissão: 03/05/2023 Dest/Rem: CAMARA MUNICIPAL DE PATY Valor Total: 120,20

NF-e
Nº 000.035.278
Série 001

DATA DO RECEBIMENTO IDENTIFICAÇÃO E ASSINATURA DO RECEBEDOR

AUTO POSTO PATI LTDA

PC VELHO DE AVELAR, 021 - COPIA NAO REGISTRADA - PATY
DO ALFERES - RJ - CEP: 26950-000
Fone: (24)2485-1212
xpert v3.5 - xpert.com.br

DANFE

Documento Auxiliar da
Nota Fiscal Eletrônica

0 - ENTRADA
1 - SAÍDA **1**
Nº 000.035.278
SÉRIE 001
FOLHA 1/1



CHAVE DE ACESSO

3323 0529 8157 3500 0155 5500 1000 0352 7816 0999 9662

Consulta de autenticidade no portal nacional da NF-e
www.nfe.fazenda.gov.br/portal ou no site da Sefaz autorizadora

NATUREZA DA OPERAÇÃO

Venda combust. lub Adq. Terceiros

PROTOCOLO DE AUTORIZAÇÃO DE USO

333230089793894

INSCRIÇÃO ESTADUAL

80475977

INSCRIÇÃO ESTADUAL DO SUBSTITUTO TRIBUTÁRIO

CNPJ

29.815.735/0001-55

DESTINATÁRIO / REMETENTE

NOME / RAZÃO SOCIAL

CAMARA MUNICIPAL DE PATY

CNPJ / CPF

31.845.019/0001-62

DATA DA EMISSÃO

03/05/2023

ENDEREÇO

RUA CORONEL MANOEL BERNARDES, 471

BAIRRO / DISTRITO

CENTRO

CEP

26950-000

DATA DA SAÍDA

03/05/2023

MUNICÍPIO

PATY DO ALFERES

UF

RJ

TELEFONE / FAX

(24)2485-1230

INSCRIÇÃO ESTADUAL

HORA DA SAÍDA

18:51:40

CÁLCULO DO IMPOSTO

BASE DE CÁLCULO DO ICMS	VALOR DO ICMS	BASE DE CÁLCULO DO ICMS SUBST.	VALOR DO ICMS SUBST.	V APROX. TRIBUTOS	VALOR TOTAL DOS PRODUTOS
0,00	0,00	0,00	0,00	30,17 (25,10 %)	120,20
VALOR DO FRETE	VALOR DO SEGURO	DESCONTO	OUTRAS DESPESAS ACESSÓRIAS	VALOR DO IPI	VALOR TOTAL DA NOTA
0,00	0,00	0,00	0,00	0,00	120,20

TRANSPORTADOR / VOLUMES TRANSPORTADOS

NOME / RAZÃO SOCIAL	FRETE POR CONTA	CÓDIGO ANTT	PLACA DO VEÍCULO	UF	CNPJ / CPF
	9 - SEM FRETE				
ENDEREÇO	MUNICÍPIO			UF	INSCRIÇÃO ESTADUAL

DADOS DOS PRODUTOS / SERVIÇOS

CODIGO PRODUTO	DESCRIÇÃO DO PRODUTO / SERVIÇO	NCM/SH	CST	CFOP	UNID	QTDE	VALOR UNITÁRIO	% DESCONTO	VALOR LIQUIDO	BASE DE CALC ICMS	VALOR ICMS	VALOR IPI	ALIQ. % ICMS	ALIQ. % IPI
1	GASOLINA COMUM	27101259	060	5656	LT	20,0000	6,01	0,00	120,20	0,00	0,00	0,00	0,00	0,00

DADOS ADICIONAIS

INFORMAÇÕES COMPLEMENTARES
<PROCON RJ TEL: 151(21)2299-3029 R. DA AJUDA 05 - SUBSOLO CENTRAL DO BRASIL>
<ALERJ (COMIS DE DEFESA DO CONSUMIDOR) TEL: 0800-282-7060 PALACIO TIRADENTES - R. I. DE
TRIB. APROX.: R\$: 8,29 (FED), R\$ 21,88 (EST), R\$ 0,00 (MUN) - Fonte: IBPT/empre - 42F39F
MOTORISTA:
KM: 86630
PLACA: RJS5D47
Obs.:
Nro. Pedido Compra: 0

RESERVADO AO FISCO

Recebemos de AUTO POSTO PATI LTDA os produtos e/ou serviços constantes da Nota Fiscal Eletrônica indicada ao lado.
Emissão: 04/05/2023 Dest/Remc: CAMARA MUNICIPAL DE PATY Valor Total: 229,10

NF-e
Nº 000.035.286
Série 001

DATA DO RECEBIMENTO IDENTIFICAÇÃO E ASSINATURA DO RECEBEDOR

AUTO POSTO PATI LTDA

PC VELHO DE AVELAR, 021 - COPIA NAO REGISTRADA - PATY DO ALFERES - RJ - CEP: 26950-000
Fone: (24)2485-1212
xpert v3.5 - xpert.com.br

DANFE
Documento Auxiliar da Nota Fiscal Eletrônica
0 - ENTRADA
1 - SAÍDA **1**
Nº 000.035.286
SÉRIE 001
FOLHA 1/1



CHAVE DE ACESSO
3323 0529 8157 3500 0155 5500 1000 0352 8612 4309 7000

Consulta de autenticidade no portal nacional da NF-e
www.nfe.fazenda.gov.br/portal ou no site da Sefaz autorizadora

NATUREZA DA OPERAÇÃO: Venda combust. lub Adq. Terceiros
INSCRIÇÃO ESTADUAL: 80475977
INSCRIÇÃO ESTADUAL DO SUBSTITUTO TRIBUTÁRIO: 333230090112203
CNPJ: 29.815.735/0001-55

DESTINATÁRIO / REMETENTE

NOME / RAZÃO SOCIAL: CAMARA MUNICIPAL DE PATY
ENDEREÇO: RUA CORONEL MANOEL BERNARDES, 471
MUNICÍPIO: PATY DO ALFERES
BAIRRO / DISTRITO: CENTRO
CEP: 26950-000
TELEFONE / FAX: (24)2485-1230
UF: RJ
DATA DA EMISSÃO: 04/05/2023
DATA DA SAÍDA: 04/05/2023
HORA DA SAÍDA: 07:54:34

CÁLCULO DO IMPOSTO

BASE DE CÁLCULO DO ICMS	VALOR DO ICMS	BASE DE CÁLCULO DO ICMS SUBST.	VALOR DO ICMS SUBST.	V. APROX. TRIBUTOS	VALOR TOTAL DOS PRODUTOS
0,00	0,00	0,00	0,00	57,50 (25,10 %)	229,10
VALOR DO FRETE	VALOR DO SEGURO	DESCONTO	OUTRAS DESPESAS ACESSÓRIAS	VALOR DO IPI	VALOR TOTAL DA NOTA
0,00	0,00	0,00	0,00	0,00	229,10

TRANSPORTADOR / VOLUMES TRANSPORTADOS

NOME / RAZÃO SOCIAL: FRETE POR CONTA: 9 - SEM FRETE
CÓDIGO ANTT: PLACA DO VEÍCULO: UF: CNPJ / CPF:
ENDEREÇO: MUNICÍPIO: UF: INSCRIÇÃO ESTADUAL:

DADOS DOS PRODUTOS / SERVIÇOS

CÓDIGO PRODUTO	DESCRIÇÃO DO PRODUTO / SERVIÇO	NCM/SH	CST	CFOP	UNID	QTDE.	VALOR UNITÁRIO	% DESCONTO	VALOR LIQUIDO	BASE DE CALC ICMS	VALOR ICMS	VALOR IPI	ALIQ % ICMS	ALIQ % IPI
1	GASOLINA COMUM	27101259	060	5656	LT	38,1200	6,01	0,00	229,10	0,00	0,00	0,00	0,00	0,00

CMPA Fis. 36
Processo n.º 302 123
Rúbrica 021 01

DADOS ADICIONAIS

INFORMAÇÕES COMPLEMENTARES
<PROCON RJ TEL: 151/(21)2299-3029 R. DA AJUDA 05 - SUBSOLO CENTRAL DO BRASIL>
<ALERJ (COMIS DE DEFESA DO CONSUMIDOR) TEL: 0800-282-7060 PALACIO TIRADENTES - R. 1. DE TRIB. APROX.: R\$: 15,81 (FED), R\$ 41,70 (EST), R\$ 0,00 (MUN) - Fonte: IBPT/empres - 42F39F
MOTORISTA:
KM: 25276
PLACA: RIR9A35
Obs.:
Nro. Pedido Compra: 0

RESERVADO AO FISCO

Recebemos de AUTO POSTO PATI LTDA os produtos e/ou serviços constantes da Nota Fiscal Eletrônica indicada ao lado.
Emissão: 04/05/2023 Dest/Rem: CAMARA MUNICIPAL DE PATY Valor Total: 120,20

NF-e
Nº 000.035.292
Série 001

DATA DO RECEBIMENTO IDENTIFICAÇÃO E ASSINATURA DO RECEBEDOR

AUTO POSTO PATI LTDA

PC VELHO DE AVELAR, 021 - COPIA NAO REGISTRADA - PATY
DO ALFERES - RJ - CEP: 26950-000
Fone: (24)2485-1212
xpert v3.5 - xpert.com.br

DANFE

Documento Auxiliar da
Nota Fiscal Eletrônica

0 - ENTRADA
1 - SAÍDA **1**
Nº 000.035.292
SÉRIE 001
FOLHA 1/1



CHAVE DE ACESSO
3323 0529 8157 3500 0155 5500 1000 0352 9215 4417 2040

Consulta de autenticidade no portal nacional da NF-e
www.nfe.fazenda.gov.br/portal ou no site da Sefaz autorizadora

NATUREZA DA OPERAÇÃO

Venda combust. lub Adq. Terceiros

PROTOCOLO DE AUTORIZAÇÃO DE USO

333230090217387

INSCRIÇÃO ESTADUAL

80475977

INSCRIÇÃO ESTADUAL DO SUBSTITUTO TRIBUTÁRIO

CNPJ

29.815.735/0001-55

DESTINATÁRIO / REMETENTE

NOME / RAZÃO SOCIAL

CAMARA MUNICIPAL DE PATY

CNPJ / CPF

31.845.019/0001-62

DATA DA EMISSÃO

04/05/2023

ENDEREÇO

RUA CORONEL MANOEL BERNARDES, 471

BAIRRO / DISTRITO

CENTRO

CEP

26950-000

DATA DA SAÍDA

04/05/2023

MUNICÍPIO

PATY DO ALFERES

UF

RJ

TELEFONE / FAX

(24)2485-1230

INSCRIÇÃO ESTADUAL

HORA DA SAÍDA

09:37:55

CÁLCULO DO IMPOSTO

BASE DE CÁLCULO DO ICMS	VALOR DO ICMS	BASE DE CÁLCULO DO ICMS SUBST	VALOR DO ICMS SUBST	V APROX. TRIBUTOS	VALOR TOTAL DOS PRODUTOS
0,00	0,00	0,00	0,00	30,17 (25,10 %)	120,20
VALOR DO FRETE	VALOR DO SEGURO	DESCONTO	OUTRAS DESPESAS ACESSÓRIAS	VALOR DO IPI	VALOR TOTAL DA NOTA
0,00	0,00	0,00	0,00	0,00	120,20

TRANSPORTADOR / VOLUMES TRANSPORTADOS

NOME / RAZÃO SOCIAL

ENDEREÇO

FRETE POR CONTA

9 - SEM FRETE

CÓDIGO ANTT

PLACA DO VEÍCULO

UF

CNPJ / CPF

MUNICÍPIO

UF

INSCRIÇÃO ESTADUAL

DADOS DOS PRODUTOS / SERVIÇOS

CODIGO PRODUTO	DESCRIÇÃO DO PRODUTO / SERVIÇO	NCM/SH	CST	CFOP	UNID	QTDE.	VALOR UNITARIO	% DESCONTO	VALOR LIQUIDO	BASE DE CALC ICMS	VALOR ICMS	VALOR IPI	ALIQ. % ICMS	ALIQ. % IPI
1	GASOLINA COMUM	27101259	060	5656	LT	20,0000	6,01	0,00	120,20	0,00	0,00	0,00	0,00	0,00

DADOS ADICIONAIS

INFORMAÇÕES COMPLEMENTARES
<PROCON RJ TEL: 151(21)2299-3029 R. DA AJUDA 05 - SUBSOLO CENTRAL DO BRASIL>
<ALERJ (COMIS DE DEFESA DO CONSUMIDOR) TEL: 0800-282-7060 PALACIO TIRADENTES - R. 1. DE
TRIB. APROX.: R\$: 8,29 (FED), R\$ 21,88 (EST), R\$ 0,00 (MUN) - Fonte: IBPT/empre - 42F39F

MOTORISTA:

KM: 36901

PLACA: RJT7E87

Obs.:

Nro. Pedido Compra: 0

RESERVADO AO FISCO

Recebemos de AUTO POSTO PATI LTDA os produtos e/ou serviços constantes da Nota Fiscal Eletrônica indicada ao lado.
Emissão: 04/05/2023 Dest/Rem: CAMARA MUNICIPAL DE PATY Valor Total: 120,20

NF-e
Nº 000.035.293
Série 001

DATA DO RECEBIMENTO IDENTIFICAÇÃO E ASSINATURA DO RECEBEDOR

AUTO POSTO PATI LTDA

PC VELHO DE AVELAR, 021 - COPIA NAO REGISTRADA - PATY
DO ALFERES - RJ - CEP: 26950-000
Fone: (24)2485-1212
xpert v3.5 - xpert.com.br

DANFE

Documento Auxiliar da
Nota Fiscal Eletrônica

0 - ENTRADA
1 - SAÍDA

1

Nº 000.035.293

SÉRIE 001

FOLHA 1/1



CHAVE DE ACESSO

3323 0529 8157 3500 0155 5500 1000 0352 9315 4666 7443

Consulta de autenticidade no portal nacional da NF-e
www.nfe.fazenda.gov.br/portal ou no site da Sefaz autorizadora

NATUREZA DA OPERAÇÃO

Venda combust. lub Adq. Terceiros

PROTOCOLO DE AUTORIZAÇÃO DE USO

333230090232300

INSCRIÇÃO ESTADUAL

80475977

INSCRIÇÃO ESTADUAL DO SUBSTITUTO TRIBUTÁRIO

CNPJ

29.815.735/0001-55

DESTINATÁRIO / REMETENTE

NOME / RAZÃO SOCIAL

CAMARA MUNICIPAL DE PATY

CNPJ / CPF

31.845.019/0001-62

DATA DA EMISSÃO

04/05/2023

ENDEREÇO

RUA CORONEL MANOEL BERNARDES, 471

BAIRRO / DISTRITO

CENTRO

CEP

26950-000

DATA DA SAÍDA

04/05/2023

MUNICÍPIO

PATY DO ALFERES

UF

RJ

TELEFONE / FAX

(24)2485-1230

INSCRIÇÃO ESTADUAL

HORA DA SAÍDA

09:50:34

CÁLCULO DO IMPOSTO

BASE DE CÁLCULO DO ICMS	VALOR DO ICMS	BASE DE CÁLCULO DO ICMS SUBST.	VALOR DO ICMS SUBST.	V APROX. TRIBUTOS	VALOR TOTAL DOS PRODUTOS
0,00	0,00	0,00	0,00	30,17 (25,10 %)	120,20
VALOR DO FRETE	VALOR DO SEGURO	DESCONTO	OUTRAS DESPESAS ACESSÓRIAS	VALOR DO IPI	VALOR TOTAL DA NOTA
0,00	0,00	0,00	0,00	0,00	120,20

TRANSPORTADOR / VOLUMES TRANSPORTADOS

NOME / RAZÃO SOCIAL	FRETE POR CONTA	CÓDIGO ANTT	PLACA DO VEÍCULO	UF	CNPJ / CPF
	9 - SEM FRETE				
ENDEREÇO	MUNICÍPIO	UF	INSCRIÇÃO ESTADUAL		

DADOS DOS PRODUTOS / SERVIÇOS

CODIGO PRODUTO	DESCRIÇÃO DO PRODUTO / SERVIÇO	NCM SH	CST	CFOP	UNID	QTDE.	VALOR UNITARIO	% DESCONTO	VALOR LIQUIDO	BASE DE CALC ICMS	VALOR ICMS	VALOR IPI	ALIQ % ICMS	ALIQ % IPI
1	GASOLINA COMUM	27101259	060	5656	LT	20,0000	6,01	0,00	120,20	0,00	0,00	0,00	0,00	0,00

CMPA Fls. 40
Processo n.º 302/23
Rúbrica
Mc. 01.01

DADOS ADICIONAIS

INFORMAÇÕES COMPLEMENTARES
<PROCON RJ TEL: 151/(21)2299-3029 R. DA AJUDA 05 - SUBSOLO CENTRAL DO BRASIL>
<ALERJ (COMIS DE DEFESA DO CONSUMIDOR) TEL: 0800-282-7060 PALACIO TIRADENTES - R. 1. DE
TRIB. APROX.: R\$: 8,29 (FED), R\$ 21,88 (EST), R\$ 0,00 (MUN) - Fonte: IBPT/empres - 42F39F
MOTORISTA:
KM: 37346
PLACA: LTH8441
Obs.:
Nro. Pedido Compra: 0

RESERVADO AO FISCO

Recebemos de AUTO POSTO PATI LTDA os produtos e/ou serviços constantes da Nota Fiscal Eletrônica indicada ao lado.
Emissão: 04/05/2023 Dest/Rem: CAMARA MUNICIPAL DE PATY Valor Total: 120,20

NF-e
Nº 000.035.315'
Série 001

DATA DO RECEBIMENTO IDENTIFICAÇÃO E ASSINATURA DO RECEBEDOR

AUTO POSTO PATI LTDA

PC VELHO DE AVELAR, 021 - COPIA NAO REGISTRADA - PATY
DO ALFERES - RJ - CEP: 26950-000
Fone: (24)2485-1212
xpert v3.5 - xpert.com.br

DANFE

Documento Auxiliar da
Nota Fiscal Eletrônica

0 - ENTRADA
1 - SAÍDA **1**
Nº 000.035.315
SÉRIE 001
FOLHA 1/1



CHAVE DE ACESSO

3323 0529 8157 3500 0155 5500 1000 0353 1519 4113 8864

Consulta de autenticidade no portal nacional da NF-e
www.nfe.fazenda.gov.br/portal ou no site da Sefaz autorizadora

NATUREZA DA OPERAÇÃO

Venda combust. lub Adq. Terceiros

PROTOCOLO DE AUTORIZAÇÃO DE USO

333230090644200

INSCRIÇÃO ESTADUAL

80475977

INSCRIÇÃO ESTADUAL DO SUBSTITUTO TRIBUTÁRIO

CNPJ

29.815.735/0001-55

DESTINATÁRIO / REMETENTE

NOME / RAZÃO SOCIAL

CAMARA MUNICIPAL DE PATY

CNPJ / CPF

31.845.019/0001-62

DATA DA EMISSÃO

04/05/2023

ENDEREÇO

RUA CORONEL MANOEL BERNARDES, 471

BAIRRO / DISTRITO

CENTRO

CEP

26950-000

DATA DA SAÍDA

04/05/2023

MUNICÍPIO

PATY DO ALFERES

UF

RJ

TELEFONE / FAX

(24)2485-1230

INSCRIÇÃO ESTADUAL

HORA DA SAÍDA

16:07:02

CÁLCULO DO IMPOSTO

BASE DE CÁLCULO DO ICMS	VALOR DO ICMS	BASE DE CÁLCULO DO ICMS SUBST.	VALOR DO ICMS SUBST.	V APROX. TRIBUTOS	VALOR TOTAL DOS PRODUTOS
0,00	0,00	0,00	0,00	30,17 (25,10 %)	120,20
VALOR DO FRETE	VALOR DO SEGURO	DESCONTO	OUTRAS DESPESAS ACESSÓRIAS	VALOR DO IPI	VALOR TOTAL DA NOTA
0,00	0,00	0,00	0,00	0,00	120,20

TRANSPORTADOR / VOLUMES TRANSPORTADOS

NOME / RAZÃO SOCIAL	FRETE POR CONTA	CÓDIGO ANTT	PLACA DO VEÍCULO	UF	CNPJ / CPF
	9 - SEM FRETE				
ENDEREÇO	MUNICÍPIO	UF	INSCRIÇÃO ESTADUAL		

DADOS DOS PRODUTOS / SERVIÇOS

CÓDIGO PRODUTO	DESCRIÇÃO DO PRODUTO / SERVIÇO	NCM/SH	CST	CFOP	UNID	QTDE.	VALOR UNITÁRIO	% DESCONTO	VALOR LÍQUIDO	BASE DE CALC ICMS	VALOR ICMS	VALOR IPI	ALIQ %	
													ICMS	IPI
1	GASOLINA COMUM	27101259	060	5656	LT	20,0000	6,01	0,00	120,20	0,00	0,00	0,00	0,00	0,00

DADOS ADICIONAIS

INFORMAÇÕES COMPLEMENTARES
<PROCON RJ TEL: 151(21)2299-3029 R. DA AJUDA 05 - SUBSOLO CENTRAL DO BRASIL>
<ALERJ (COMIS DE DEFESA DO CONSUMIDOR) TEL: 0800-282-7060 PALACIO TIRADENTES - R. 1. DE
TRIB. APROX.: R\$: 8,29 (FED), R\$ 21,88 (EST), R\$ 0,00 (MUN) - Font: IBPT/empre - 42F39F
MOTORISTA: WENDEL
KM: 37201
PLACA: RJT7E87
Obs.:
Nro. Pedido Compra: 0

RESERVADO AO FISCO

Recebemos de AUTO POSTO PATI LTDA os produtos e/ou serviços constantes da Nota Fiscal Eletrônica indicada ao lado.
Emissão: 04/05/2023 Dest/Rem: CAMARA MUNICIPAL DE PATY Valor Total: 120,20

NF-e
Nº 000.035.321
Série 001

DATA DO RECEBIMENTO IDENTIFICAÇÃO E ASSINATURA DO RECEBEDOR

AUTO POSTO PATI LTDA

PC VELHO DE AVELAR, 021 - COPIA NAO REGISTRADA - PATY DO ALFERES - RJ - CEP: 26950-000
Fone: (24)2485-1212
xpert v3.5 - xpert.com.br

DANFE
Documento Auxiliar da Nota Fiscal Eletrônica
0 - ENTRADA
1 - SAÍDA **1**
Nº 000.035.321
SÉRIE 001
FOLHA 1/1



CHAVE DE ACESSO
3323 0529 8157 3500 0155 5500 1000 0353 2115 2632 8755

Consulta de autenticidade no portal nacional da NF-e
www.nfe.fazenda.gov.br/portal ou no site da Sefaz autorizadora

NATUREZA DA OPERAÇÃO
Venda combust. lub Adq. Terceiros

PROTOCOLO DE AUTORIZAÇÃO DE USO
332330090715728

INSCRIÇÃO ESTADUAL 80475977 INSCRIÇÃO ESTADUAL DO SUBSTITUTO TRIBUTÁRIO CNPJ 29.815.735/0001-55

DESTINATÁRIO / REMETENTE

NOME / RAZÃO SOCIAL CAMARA MUNICIPAL DE PATY CNPJ / CPF 31.845.019/0001-62 DATA DA EMISSÃO 04/05/2023

ENDEREÇO RUA CORONEL MANOEL BERNARDES, 471 BAIRRO / DISTRITO CENTRO CEP 26950-000 DATA DA SAÍDA 04/05/2023

MUNICÍPIO PATY DO ALFERES UF RJ TELEFONE / FAX (24)2485-1230 INSCRIÇÃO ESTADUAL HORA DA SAÍDA 17:00:19

CÁLCULO DO IMPOSTO

BASE DE CÁLCULO DO ICMS	VALOR DO ICMS	BASE DE CÁLCULO DO ICMS SUBST.	VALOR DO ICMS SUBST.	V APROX. TRIBUTOS	VALOR TOTAL DOS PRODUTOS
0,00	0,00	0,00	0,00	30,17 (25,10 %)	120,20
VALOR DO FRETE	VALOR DO SEGURO	DESCONTO	OUTRAS DESPESAS ACESSÓRIAS	VALOR DO IPI	VALOR TOTAL DA NOTA
0,00	0,00	0,00	0,00	0,00	120,20

TRANSPORTADOR / VOLUMES TRANSPORTADOS

NOME / RAZÃO SOCIAL FRETE POR CONTA 9 - SEM FRETE CÓDIGO ANTT PLACA DO VEÍCULO UF CNPJ / CPF

ENDEREÇO MUNICÍPIO UF INSCRIÇÃO ESTADUAL

DADOS DOS PRODUTOS / SERVIÇOS

CÓDIGO PRODUTO	DESCRIÇÃO DO PRODUTO / SERVIÇO	NCM/SH	CST	CFOP	UNID.	QTDE.	VALOR UNITÁRIO	% DESCONTO	VALOR LÍQUIDO	BASE DE CALC ICMS	VALOR ICMS	VALOR IPI	ALIQ %	
													ICMS	IPI
1	GASOLINA COMUM	27101259	060	5656	LT	20,0000	6,01	0,00	120,20	0,00	0,00	0,00	0,00	0,00

CMPA Fis. *LG*
Processo n.º *302/23*
04
Rúbrica *024.01*

DADOS ADICIONAIS

INFORMAÇÕES COMPLEMENTARES
<PROCON RJ TEL: 151/(21)2299-3029 R. DA AJUDA 05 - SUBSOLO CENTRAL DO BRASIL>
<ALERJ (COMIS DE DEFESA DO CONSUMIDOR) TEL: 0800-282-7060 PALAÇO TIRADENTES - R. 1. DE TRIB. APROX.: R\$: 8,29 (FED), R\$ 21,88 (EST), R\$ 0,00 (MUN) - Fonte: IBPT/empres - 42F39F>
MOTORISTA: JONATAM
KM: 59565
PLACA: RJM7E53
Obs.:
Nro. Pedido Compra: 0

RESERVADO AO FISCO

Recebemos de AUTO POSTO PATI LTDA os produtos e/ou serviços constantes da Nota Fiscal Eletrônica indicada ao lado.
Emissão: 04/05/2023 Dest/Rem: CAMARA MUNICIPAL DE PATY Valor Total: 126,45

NF-e
Nº 000.035.331
Série 001

DATA DO RECEBIMENTO IDENTIFICAÇÃO E ASSINATURA DO RECEBEDOR

AUTO POSTO PATI LTDA

PC VELHO DE AVELAR, 021 - COPIA NAO REGISTRADA - PATY
DO ALFERES - RJ - CEP: 26950-000
Fone: (24)2485-1212
xpert v3.5 - xpert.com.br

DANFE

Documento Auxiliar da
Nota Fiscal Eletrônica

0 - ENTRADA
1 - SAÍDA

1

Nº 000.035.331

SÉRIE 001

FOLHA 1/1



CHAVE DE ACESSO

3323 0529 8157 3500 0155 5500 1000 0353 3115 9566 8965

Consulta de autenticidade no portal nacional da NF-e
www.nfe.fazenda.gov.br/portal ou no site da Sefaz autorizadora

NATUREZA DA OPERAÇÃO

Venda combust. lub Adq. Terceiros

PROTOCOLO DE AUTORIZAÇÃO DE USO

33230090875734

INSCRIÇÃO ESTADUAL

80475977

INSCRIÇÃO ESTADUAL DO SUBSTITUTO TRIBUTÁRIO

CNPJ

29.815.735/0001-55

DESTINATÁRIO / REMETENTE

NOME / RAZÃO SOCIAL

CAMARA MUNICIPAL DE PATY

CNPJ / CPF

31.845.019/0001-62

DATA DA EMISSÃO

04/05/2023

ENDEREÇO

RUA CORONEL MANOEL BERNARDES, 471

BAIRRO / DISTRITO

CENTRO

CEP

26950-000

DATA DA SAÍDA

04/05/2023

MUNICÍPIO

PATY DO ALFERES

UF

RJ

TELEFONE / FAX

(24)2485-1230

INSCRIÇÃO ESTADUAL

HORA DA SAÍDA

20:34:29

CÁLCULO DO IMPOSTO


BASE DE CÁLCULO DO ICMS	VALOR DO ICMS	BASE DE CÁLCULO DO ICMS SUBST	VALOR DO ICMS SUBST	V APROX. TRIBUTOS	VALOR TOTAL DOS PRODUTOS
0,00	0,00	0,00	0,00	31,74 (25,10 %)	126,45
VALOR DO FRETE	VALOR DO SEGURO	DESCONTO	OUTRAS DESPESAS ACESSÓRIAS	VALOR DO IPI	VALOR TOTAL DA NOTA
0,00	0,00	0,00	0,00	0,00	126,45

TRANSPORTADOR / VOLUMES TRANSPORTADOS

NOME / RAZÃO SOCIAL	FRETE POR CONTA	CÓDIGO ANTT	PLACA DO VEÍCULO	UF	CNPJ / CPF
	9 - SEM FRETE				
ENDEREÇO	MUNICÍPIO	UF	INSCRIÇÃO ESTADUAL		

DADOS DOS PRODUTOS / SERVIÇOS

CÓDIGO PRODUTO	DESCRIÇÃO DO PRODUTO / SERVIÇO	NCM/SH	CST	CFOP	UNID.	QTDE.	VALOR UNITÁRIO	% DESCONTO	VALOR LIQUIDO	BASE DE CALC ICMS	VALOR ICMS	VALOR IPI	ALIQ. % ICMS	ALIQ. % IPI
1	GASOLINA COMUM	27101259	060	5656	LT	21,0400	6,01	0,00	126,45	0,00	0,00	0,00	0,00	0,00



DADOS ADICIONAIS

INFORMAÇÕES COMPLEMENTARES
<PROCON RJ TEL: 151/(21)2299-3029 R. DA AJUDA 05 - SUBSOLO CENTRAL DO BRASIL>
<ALERJ (COMIS DE DEFESA DO CONSUMIDOR) TEL: 0800-282-7060 PALACIO TIRADENTES - R. 1. DE
TRIB. APROX.: R\$: 8,73 (FED), R\$ 23,01 (EST), R\$ 0,00 (MUN) - Fonte: IBPT/empre - 42F39F
MOTORISTA: MARCIO
KM: 25546
PLACA:RIR9A35
Obs.:
Nro. Pedido Compra: 0

RESERVADO AO FISCO

Recebemos de AUTO POSTO PATI LTDA os produtos e/ou serviços constantes da Nota Fiscal Eletrônica indicada ao lado.
Emissão: 05/05/2023 Dest/Rem: CAMARA MUNICIPAL DE PATY Valor Total: 18,21

NF-e
Nº 000.035.362
Série 001

DATA DO RECEBIMENTO IDENTIFICAÇÃO E ASSINATURA DO RECEBEDOR

AUTO POSTO PATI LTDA

PC VELHO DE AVELAR, 021 - COPIA NAO REGISTRADA - PATY
DO ALFERES - RJ - CEP: 26950-000
Fone: (24)2485-1212
xpert v3.5 - xpert.com.br

DANFE

Documento Auxiliar da
Nota Fiscal Eletrônica

0 - ENTRADA
1 - SAÍDA **1**
Nº 000.035.362
SÉRIE 001
FOLHA 1/1



CHAVE DE ACESSO

3323 0529 8157 3500 0155 5500 1000 0353 6215 6865 1530

Consulta de autenticidade no portal nacional da NF-e
www.nfe.fazenda.gov.br/portal ou no site da Sefaz autorizadora

NATUREZA DA OPERAÇÃO

Venda combust. lub Adq. Terceiros

PROTOCOLO DE AUTORIZAÇÃO DE USO

332330091797222

INSCRIÇÃO ESTADUAL

80475977

INSCRIÇÃO ESTADUAL DO SUBSTITUTO TRIBUTÁRIO

CNPJ

29.815.735/0001-55

DESTINATÁRIO / REMETENTE

NOME / RAZÃO SOCIAL

CAMARA MUNICIPAL DE PATY

CNPJ / CPF

31.845.019/0001-62

DATA DA EMISSÃO

05/05/2023

ENDEREÇO

RUA CORONEL MANOEL BERNARDES, 471

BAIRRO / DISTRITO

CENTRO

CEP

26950-000

DATA DA SAÍDA

05/05/2023

MUNICÍPIO

PATY DO ALFERES

UF

RJ

TELEFONE / FAX

(24)2485-1230

INSCRIÇÃO ESTADUAL

HORA DA SAÍDA

17:21:25

CÁLCULO DO IMPOSTO


BA	ALCULO DO ICMS	VALOR DO ICMS	BASE DE CÁLCULO DO ICMS SUBST	VALOR DO ICMS SUBST	V APROX. TRIBUTOS	VALOR TOTAL DOS PRODUTOS
	0,00	0,00	0,00	0,00	4,57 (25,10 %)	18,21
VALOR DO FRETE	VALOR DO SEGURO	DESCONTO	OUTRAS DESPESAS ACESSÓRIAS	VALOR DO IPI	VALOR TOTAL DA NOTA	
0,00	0,00	0,00	0,00	0,00	18,21	

TRANSPORTADOR / VOLUMES TRANSPORTADOS

NOME / RAZÃO SOCIAL	FRETE POR CONTA	CÓDIGO ANTT	PLACA DO VEÍCULO	UF	CNPJ / CPF
	9 - SEM FRETE				
ENDEREÇO	MUNICÍPIO	UF	INSCRIÇÃO ESTADUAL		

DADOS DOS PRODUTOS / SERVIÇOS

CÓDIGO PRODUTO	DESCRIÇÃO DO PRODUTO / SERVIÇO	NCM/SH	CST	CFOP	UNID	QTDE	VALOR UNITARIO	% DESCONTO	VALOR LIQUIDO	BASE DE CALC ICMS	VALOR ICMS	VALOR IPI	ALIQ % ICMS	ALIQ % IPI
1	GASOLINA COMUM	27101259	060	5656	LT	3,0300	6,01	0,00	18,21	0,00	0,00	0,00	0,00	0,00



DADOS ADICIONAIS

INFORMAÇÕES COMPLEMENTARES
<PROCON RJ TEL: 151/(21)2299-3029 R. DA AJUDA 05 - SUBSOLO CENTRAL DO BRASIL>
<ALERJ (COMIS DE DEFESA DO CONSUMIDOR) TEL: 0800-282-7060 PALACIO TIRADENTES - R. 1. DE
TRIB. APROX.: R\$: 1,26 (FED), R\$ 3,31 (EST), R\$ 0,00 (MUN) - Fonte: IBPT/empre - 42F39F

MOTORISTA:

KM: 38803

PLACA:RJE7B25

Obs.:

Nro. Pedido Compra: 0

RESERVADO AO FISCO

Recebemos de AUTO POSTO PATI LTDA os produtos e/ou serviços constantes da Nota Fiscal Eletrônica indicada ao lado.
Emissão: 05/05/2023 Dest/Rem: CAMARA MUNICIPAL DE PATY Valor Total: 227,05

NF-e
Nº 000.035.364
Série 001

DATA DO RECEBIMENTO IDENTIFICAÇÃO E ASSINATURA DO RECEBEDOR

AUTO POSTO PATI LTDA

PC VELHO DE AVELAR, 021 - COPIA NAO REGISTRADA - PATY
DO ALFERES - RJ - CEP: 26950-000
Fone: (24)2485-1212
xpert v3.5 - xpert.com.br

DANFE

Documento Auxiliar da
Nota Fiscal Eletrônica

0 - ENTRADA
1 - SAÍDA **1**
Nº 000.035.364
SÉRIE 001
FOLHA 1/1



CHAVE DE ACESSO

3323 0529 8157 3500 0155 5500 1000 0353 6414 9890 0400

Consulta de autenticidade no portal nacional da NF-e
www.nfe.fazenda.gov.br/portal ou no site da Sefaz autorizadora

NATUREZA DA OPERAÇÃO

Venda combust. lub Adq. Terceiros

PROTOCOLO DE AUTORIZAÇÃO DE USO

33230091813549

INSCRIÇÃO ESTADUAL

80475977

INSCRIÇÃO ESTADUAL DO SUBSTITUTO TRIBUTÁRIO

CNPJ

29.815.735/0001-55

DESTINATÁRIO / REMETENTE

NOME / RAZÃO SOCIAL

CAMARA MUNICIPAL DE PATY

CNPJ / CPF

31.845.019/0001-62

DATA DA EMISSÃO

05/05/2023

ENDEREÇO

RUA CORONEL MANOEL BERNARDES, 471

BAIRRO / DISTRITO

CENTRO

CEP

26950-000

DATA DA SAÍDA

05/05/2023

MUNICÍPIO

PATY DO ALFERES

UF

RJ

TELEFONE / FAX

(24)2485-1230

INSCRIÇÃO ESTADUAL

HORA DA SAÍDA

17:39:52

CÁLCULO DO IMPOSTO

BAS	ALCULO DO ICMS	VALOR DO ICMS	BASE DE CÁLCULO DO ICMS SUBST	VALOR DO ICMS SUBST	V APROX. TRIBUTOS	VALOR TOTAL DOS PRODUTOS
	0,00	0,00	0,00	0,00	56,99 (25,10 %)	227,05
VALOR DO FRETE	VALOR DO SEGURO	DESCONTO	OUTRAS DESPESAS ACESSÓRIAS	VALOR DO IPI	VALOR TOTAL DA NOTA	
0,00	0,00	0,00	0,00	0,00	227,05	

TRANSPORTADOR / VOLUMES TRANSPORTADOS

NOME / RAZÃO SOCIAL	FRETE POR CONTA	CÓDIGO ANTT	PLACA DO VEÍCULO	UF	CNPJ / CPF
	9 - SEM FRETE				
ENDEREÇO	MUNICÍPIO	UF	INSCRIÇÃO ESTADUAL		

DADOS DOS PRODUTOS / SERVIÇOS

CÓDIGO PRODUTO	DESCRIÇÃO DO PRODUTO / SERVIÇO	NCM/SH	CST	CFOP	UNID.	QTDE.	VALOR UNITÁRIO	% DESCONTO	VALOR LIQUIDO	BASE DE CÁLC ICMS	VALOR ICMS	VALOR IPI	ALIQ % ICMS	ALIQ % IPI
1	GASOLINA COMUM	27101259	060	5656	LI	37,7800	6,01	0,00	227,05	0,00	0,00	0,00	0,00	0,00

CMPA Fis. 60
Processo n.º 302/23
Rúbrica 024 01

DADOS ADICIONAIS

INFORMAÇÕES COMPLEMENTARES
<PROCON RJ TEL: 151/(21)2299-3029 R. DA AJUDA 05 - SUBSOLO CENTRAL DO BRASIL>
<ALERJ (COMIS DE DEFESA DO CONSUMIDOR) TEL: 0800-282-7060 PALACIO TIRADENTES - R. 1. DE
TRIB. APROX.: R\$: 15,67 (FED), R\$ 41,32 (EST), R\$ 0,00 (MUN) - Fonte: IBPT/empre - 42F39F
MOTORISTA:
KM: 373993
PLACA LTH8441
Obs.:
Nro. Pedido Compra: 0

RESERVADO AO FISCO

Recebemos de AUTO POSTO PATI LTDA os produtos e/ou serviços constantes da Nota Fiscal Eletrônica indicada ao lado.
Emissão: 06/05/2023 Dest/Rem: CAMARA MUNICIPAL DE PATY Valor Total: 120,20

NF-e
Nº 000.035.371
Série 001

DATA DO RECEBIMENTO IDENTIFICAÇÃO E ASSINATURA DO RECEBEDOR

AUTO POSTO PATI LTDA

PC VELHO DE AVELAR, 021 - COPIA NAO REGISTRADA - PATY
DO ALFERES - RJ - CEP: 26950-000
Fone: (24)2485-1212
xpert v3.5 - xpert.com.br

DANFE

Documento Auxiliar da
Nota Fiscal Eletrônica

0 - ENTRADA
1 - SAÍDA **1**
Nº 000.035.371
SÉRIE 001
FOLHA 1/1



CHAVE DE ACESSO

3323 0529 8157 3500 0155 5500 1000 0353 7117 5412 0247

Consulta de autenticidade no portal nacional da NF-e
www.nfe.fazenda.gov.br/portal ou no site da Sefaz autorizadora

NATUREZA DA OPERAÇÃO

Venda combust. lub Adq. Terceiros

PROTOCOLO DE AUTORIZAÇÃO DE USO

33230092100348

INSCRIÇÃO ESTADUAL

80475977

INSCRIÇÃO ESTADUAL DO SUBSTITUTO TRIBUTÁRIO

CNPJ

29.815.735/0001-55

DESTINATÁRIO / REMETENTE

NOME / RAZÃO SOCIAL

CAMARA MUNICIPAL DE PATY

CNPJ / CPF

31.845.019/0001-62

DATA DA EMISSÃO

06/05/2023

ENDEREÇO

RUA CORONEL MANOEL BERNARDES, 471

BAIRRO / DISTRITO

CENTRO

CEP

26950-000

DATA DA SAÍDA

06/05/2023

MUNICÍPIO

PATY DO ALFERES

UF

RJ

TELEFONE / FAX

(24)2485-1230

INSCRIÇÃO ESTADUAL

HORA DA SAÍDA

06:49:49

CÁLCULO DO IMPOSTO

BA	VALOR DO ICMS	BASE DE CÁLCULO DO ICMS SUBST	VALOR DO ICMS SUBST.	V APROX. TRIBUTOS	VALOR TOTAL DOS PRODUTOS
0,00	0,00	0,00	0,00	30,17 (25,10 %)	120,20
VALOR DO FRETE	VALOR DO SEGURO	DESCONTO	OUTRAS DESPESAS ACESSÓRIAS	VALOR DO IPI	VALOR TOTAL DA NOTA
0,00	0,00	0,00	0,00	0,00	120,20

TRANSPORTADOR / VOLUMES TRANSPORTADOS

NOME / RAZÃO SOCIAL	FRETE POR CONTA	CÓDIGO ANTT	PLACA DO VEÍCULO	UF	CNPJ / CPF
	9 - SEM FRETE				
ENDEREÇO	MUNICÍPIO	UF	INSCRIÇÃO ESTADUAL		

DADOS DOS PRODUTOS / SERVIÇOS

CÓDIGO PRODUTO	DESCRIÇÃO DO PRODUTO / SERVIÇO	NCM/SH	CST	CFOP	UNID	QTDE.	VALOR UNITARIO	% DESCONTO	VALOR LIQUIDO	BASE DE CALC ICMS	VALOR ICMS	VALOR IPI	ALIQ % ICMS	ALIQ % IPI
1	GASOLINA COMUM	27101259	060	5656	LT	20,0000	6,01	0,00	120,20	0,00	0,00	0,00	0,00	0,00

CMPA Fis. 02
Processo nº 302/23
Rúbrica: 04 04 01

DADOS ADICIONAIS

INFORMAÇÕES COMPLEMENTARES
<PROCON RJ TEL: 151/(21)2299-3029 R. DA AJUDA 05 - SUBSOLO CENTRAL DO BRASIL>
<ALERJ (COMIS DE DEFESA DO CONSUMIDOR) TEL: 0800-282-7060 PALACIO TIRADENTES - R. L. DE
TRIB. APROX.: R\$: 8,29 (FED), R\$ 21,88 (EST), R\$ 0,00 (MUN) - Fonte: IBPT/empre - 42F39F
MOTORISTA:
KM: 37399
PLACA: RJ17E87
Obs.:
Nro. Pedido Compra: 0

RESERVADO AO FISCO

Recebemos de AUTO POSTO PATI LTDA os produtos e/ou serviços constantes da Nota Fiscal Eletrônica indicada ao lado.
Emissão: 07/05/2023 Dest/Remo: CAMARA MUNICIPAL DE PATY Valor Total: 120,20

NF-e
Nº 000.035.396
Série 001

DATA DO RECEBIMENTO IDENTIFICAÇÃO E ASSINATURA DO RECEBEDOR

AUTO POSTO PATI LTDA

PC VELHO DE AVELAR, 021 - COPIA NAO REGISTRADA - PATY
DO ALFERES - RJ - CEP: 26950-000
Fone: (24)2485-1212
xpert v3.5 - xpert.com.br

DANFE
Documento Auxiliar da
Nota Fiscal Eletrônica
0 - ENTRADA 1
1 - SAÍDA 1
Nº 000.035.396
SÉRIE 001
FOLHA 1/1



CHAVE DE ACESSO
3323 0529 8157 3500 0155 5500 1000 0353 9616 1182 5785

Consulta de autenticidade no portal nacional da NF-e
www.nfe.fazenda.gov.br/portal ou no site da Sefaz autorizadora

NATUREZA DA OPERAÇÃO
Venda combust. lub Adq. Terceiros

PROTOCOLO DE AUTORIZAÇÃO DE USO
333230092525446

INSCRIÇÃO ESTADUAL 80475977 INSCRIÇÃO ESTADUAL DO SUBSTITUTO TRIBUTÁRIO CNPJ 29.815.735/0001-55

DESTINATÁRIO / REMETENTE

NOME / RAZÃO SOCIAL CAMARA MUNICIPAL DE PATY CNPJ / CPF 31.845.019/0001-62 DATA DA EMISSÃO 07/05/2023
ENDEREÇO RUA CORONEL MANOEL BERNARDES, 471 BAIRRO / DISTRITO CENTRO CEP 26950-000 DATA DA SAÍDA 07/05/2023
MUNICÍPIO PATY DO ALFERES UF RJ TELEFONE / FAX (24)2485-1230 INSCRIÇÃO ESTADUAL HORA DA SAÍDA 11:15:15

CÁLCULO DO IMPOSTO

BASE DE CÁLCULO DO ICMS	VALOR DO ICMS	BASE DE CÁLCULO DO ICMS SUBST	VALOR DO ICMS SUBST.	V APROX. TRIBUTOS	VALOR TOTAL DOS PRODUTOS
0,00	0,00	0,00	0,00	30,17 (25,10 %)	120,20
VALOR DO FRETE	VALOR DO SEGURO	DESCONTO	OUTRAS DESPESAS ACESSÓRIAS	VALOR DO IPI	VALOR TOTAL DA NOTA
0,00	0,00	0,00	0,00	0,00	120,20

TRANSPORTADOR / VOLUMES TRANSPORTADOS

NOME / RAZÃO SOCIAL FRETE POR CONTA 9 - SEM FRETE CÓDIGO ANTT PLACA DO VEICULO UF CNPJ / CPF
ENDEREÇO MUNICÍPIO UF INSCRIÇÃO ESTADUAL

DADOS DOS PRODUTOS / SERVIÇOS

CODIGO PRODUTO	DESCRIÇÃO DO PRODUTO / SERVIÇO	NCM/SH	CST	CEP	UNID.	QTDE.	VALOR UNITÁRIO	% DESCONTO	VALOR LIQUIDO	BASE DE CALC ICMS	VALOR ICMS	VALOR IPI	ALIQ % ICMS IPI
1	GASOLINA COMUM	27101259	060	5656	LT	20,0000	6,01	0,00	120,20	0,00	0,00	0,00	0,00 0,00

CMPA Fis. 64
Processo n.º 302/23
Rúbrica Matr. 0210

DADOS ADICIONAIS

INFORMAÇÕES COMPLEMENTARES
<PROCON RJ TEL: 151/(21)2299-3029 R. DA AJUDA 05 - SUBSOLO CENTRAL DO BRASIL>
<ALERJ (COMIS DE DEFESA DO CONSUMIDOR) TEL: 0800-282-7060 PALACIO TIRADENTES - R. 1. DE TRIB. APROX.: R\$: 8,29 (FED), R\$ 21,88 (EST), R\$ 0,00 (MUN) - Fonte: IBPT/empres - 42F39F
MOTORISTA:
KM: 37685
PLACA: RJT7E87
Obs.:
Nro. Pedido Compra: 0

RESERVADO AO FISCO

Recebemos de AUTO POSTO PATI LTDA os produtos e/ou serviços constantes da Nota Fiscal Eletrônica indicada ao lado.
Emissão: 07/05/2023 Dest/Rem: CAMARA MUNICIPAL DE PATY Valor Total: 120,20

NF-e
Nº 000.035.408
Série 001

DATA DO RECEBIMENTO IDENTIFICAÇÃO E ASSINATURA DO RECEBEDOR

AUTO POSTO PATI LTDA

PC VELHO DE AVELAR, 021 - COPIA NAO REGISTRADA - PATY
DO ALFERES - RJ - CEP: 26950-000
Fone: (24)2485-1212
xpert v3.5 - xpert.com.br

DANFE

Documento Auxiliar da
Nota Fiscal Eletrônica

0 - ENTRADA
1 - SAÍDA

1

Nº 000.035.408

SÉRIE 001

FOLHA 1/1



CHAVE DE ACESSO

3323 0529 8157 3500 0155 5500 1000 0354 0811 9854 9517

Consulta de autenticidade no portal nacional da NF-e
www.nfe.fazenda.gov.br/portal ou no site da Sefaz autorizadora

NATUREZA DA OPERAÇÃO
Venda combust. lub Adq. Terceiros

PROTOCOLO DE AUTORIZAÇÃO DE USO

333230092601405

INSCRIÇÃO ESTADUAL
80475977

INSCRIÇÃO ESTADUAL DO SUBSTITUTO TRIBUTÁRIO

CNPJ

29.815.735/0001-55

DESTINATÁRIO / REMETENTE

NOME / RAZÃO SOCIAL

CAMARA MUNICIPAL DE PATY

CNPJ / CPF

31.845.019/0001-62

DATA DA EMISSÃO

07/05/2023

ENDEREÇO

RUA CORONEL MANOEL BERNARDES, 471

BAIRRO / DISTRITO

CENTRO

CEP

26950-000

DATA DA SAÍDA

07/05/2023

MUNICÍPIO

PATY DO ALFERES

UF

RJ

TELEFONE / FAX

(24)2485-1230

INSCRIÇÃO ESTADUAL

HORA DA SAÍDA

17:56:37

CÁLCULO DO IMPOSTO

BA	VALOR DO ICMS	VALOR DO ICMS	BASE DE CÁLCULO DO ICMS SUBST	VALOR DO ICMS SUBST.	V APROX. TRIBUTOS	VALOR TOTAL DOS PRODUTOS
	0,00	0,00	0,00	0,00	30,17 (25,10 %)	120,20
VALOR DO FRETE	VALOR DO SEGURO	DESCONTO	OUTRAS DESPESAS ACESSÓRIAS	VALOR DO IPI	VALOR TOTAL DA NOTA	
0,00	0,00	0,00	0,00	0,00	120,20	

TRANSPORTADOR / VOLUMES TRANSPORTADOS

NOME / RAZÃO SOCIAL	FRETE POR CONTA	CÓDIGO ANTT	PLACA DO VEÍCULO	UF	CNPJ / CPF
	9 - SEM FRETE				
ENDEREÇO	MUNICÍPIO	UF	INSCRIÇÃO ESTADUAL		

DADOS DOS PRODUTOS / SERVIÇOS

CODIGO PRODUTO	DESCRIÇÃO DO PRODUTO / SERVIÇO	NCM/SH	CST	CFOP	UNID.	QTDE.	VALOR UNITÁRIO	% DESCONTO	VALOR LIQUIDO	BASE DE CALC ICMS	VALOR ICMS	VALOR IPI	ALIQ % ICMS	IPI
1	GASOLINA COMUM	27101259	060	5656	LT	20,0000	6,01	0,00	120,20	0,00	0,00	0,00	0,00	0,00

DADOS ADICIONAIS

INFORMAÇÕES COMPLEMENTARES
<PROCON RJ TEL: 151/(21)2299-3029 R. DA AJUDA 05 - SUBSOLO CENTRAL DO BRASIL>
<ALERJ (COMIS DE DEFESA DO CONSUMIDOR) TEL: 0800-282-7060 PALACIO TIRADENTES - R. 1. DE
TRIB. APROX.: R\$: 8,29 (FED), R\$ 21,88 (EST), R\$ 0,00 (MUN) - Fonte: IBPT/empres - 42F39F
MOTORISTA:
KM: 50453
PLACA:RKR7F37
Obs.:
Nro. Pedido Compra: 0

RESERVADO AO FISCO

Recebemos de AUTO POSTO PATI LTDA os produtos e/ou serviços constantes da Nota Fiscal Eletrônica indicada ao lado.
Emissão: 07/05/2023 Dest/Rem: CAMARA MUNICIPAL DE PATY Valor Total: 120,20

NF-e
Nº 000.035.409
Série 001

DATA DO RECEBIMENTO IDENTIFICAÇÃO E ASSINATURA DO RECEBEDOR

AUTO POSTO PATI LTDA

PC VELHO DE AVELAR, 021 - COPIA NAO REGISTRADA - PATY
DO ALFERES - RJ - CEP: 26950-000
Fone: (24)2485-1212
xpert v3.5 - xpert.com.br

DANFE

Documento Auxiliar da
Nota Fiscal Eletrônica

0 - ENTRADA
1 - SAÍDA **1**
Nº 000.035.409
SÉRIE 001
FOLHA 1/1



CHAVE DE ACESSO
3323 0529 8157 3500 0155 5500 1000 0354 0911 1422 5585

Consulta de autenticidade no portal nacional da NF-e
www.nfe.fazenda.gov.br/portal ou no site da Sefaz autorizadora

NATUREZA DA OPERAÇÃO

Venda combust. lub Adq. Terceiros

PROTOCOLO DE AUTORIZAÇÃO DE USO

332330092601579

INSCRIÇÃO ESTADUAL

80475977

INSCRIÇÃO ESTADUAL DO SUBSTITUTO TRIBUTÁRIO

CNPJ

29.815.735/0001-55

DESTINATÁRIO / REMETENTE

NOME / RAZÃO SOCIAL

CAMARA MUNICIPAL DE PATY

CNPJ / CPF

31.845.019/0001-62

DATA DA EMISSÃO

07/05/2023

ENDEREÇO

RUA CORONEL MANOEL BERNARDES, 471

BAIRRO / DISTRITO

CENTRO

CEP

26950-000

DATA DA SAÍDA

07/05/2023

MUNICÍPIO

PATY DO ALFERES

UF

RJ

TELEFONE / FAX

(24)2485-1230

INSCRIÇÃO ESTADUAL

HORA DA SAÍDA

17:57:24

CÁLCULO DO IMPOSTO

BA	CÁLCULO DO ICMS	VALOR DO ICMS	BASE DE CÁLCULO DO ICMS SUBST	VALOR DO ICMS SUBST	V APROX TRIBUTOS	VALOR TOTAL DOS PRODUTOS
	0,00	0,00	0,00	0,00	30,17 (25,10 %)	120,20
VALOR DO FRETE	VALOR DO SEGURO	DESCONTO	OUTRAS DESPESAS ACESSÓRIAS	VALOR DO IPI	VALOR TOTAL DA NOTA	
0,00	0,00	0,00	0,00	0,00	120,20	

TRANSPORTADOR / VOLUMES TRANSPORTADOS

NOME / RAZÃO SOCIAL	FRETE POR CONTA	CÓDIGO ANTT	PLACA DO VEÍCULO	UF	CNPJ / CPF
	9 - SEM FRETE				
ENDEREÇO	MUNICÍPIO	UF	INSCRIÇÃO ESTADUAL		

DADOS DOS PRODUTOS / SERVIÇOS

CODIGO PRODUTO	DESCRIÇÃO DO PRODUTO / SERVIÇO	NCM/SH	CST	CFOP	UNID	QTDE	VALOR UNITÁRIO	% DESCONTO	VALOR LIQUIDO	BASE DE CALC ICMS	VALOR ICMS	VALOR IPI	ALIQ % ICMS	ALIQ % IPI
1	GASOLINA COMUM	27101259	060	5656	LT	20,0000	6,01	0,00	120,20	0,00	0,00	0,00	0,00	0,00

DADOS ADICIONAIS

INFORMAÇÕES COMPLEMENTARES
<PROCON RJ TEL: 151/(21)2299-3029 R. DA AJUDA 05 - SUBSOLO CENTRAL DO BRASIL>
<ALERJ (COMIS DE DEFESA DO CONSUMIDOR) TEL: 0800-282-7060 PALACIO TIRADENTES - R. 1. DE
TRIB. APROX.: R\$: 8,29 (FED), R\$ 21,88 (EST), R\$ 0,00 (MUN) - Fonte: IBPT/empre - 42F39F
MOTORISTA:
KM: 50453
PLACA:RKR7F37
Obs.:
Nro. Pedido Compra: 0

RESERVADO AO FISCO

Recebemos de AUTO POSTO PATI LTDA os produtos e/ou serviços constantes da Nota Fiscal Eletrônica indicada ao lado.
Emissão: 08/05/2023 Dest/Rem: CAMARA MUNICIPAL DE PATY Valor Total: 120,20

NF-e
Nº 000.035.412
Série 001

DATA DO RECEBIMENTO IDENTIFICAÇÃO E ASSINATURA DO RECEBEDOR

AUTO POSTO PATI LTDA

PC VELHO DE AVELAR, 021 - COPIA NAO REGISTRADA - PATY
DO ALFERES - RJ - CEP: 26950-000
Fone: (24)2485-1212
xpert v3.5 - xpert.com.br

DANFE
Documento Auxiliar da
Nota Fiscal Eletrônica

0 - ENTRADA 1
1 - SAÍDA

Nº 000.035.412
SÉRIE 001
FOLHA 1/1



CHAVE DE ACESSO

3323 0529 8157 3500 0155 5500 1000 0354 1211 0771 6205

Consulta de autenticidade no portal nacional da NF-e
www.nfe.fazenda.gov.br/portal ou no site da Sefaz autorizadora

NATUREZA DA OPERAÇÃO
Venda combust. lub Adq. Terceiros

PROTOCOLO DE AUTORIZAÇÃO DE USO

333230092771424

INSCRIÇÃO ESTADUAL
80475977

INSCRIÇÃO ESTADUAL DO SUBSTITUTO TRIBUTÁRIO

CNPJ

29.815.735/0001-55

DESTINATÁRIO / REMETENTE

NOME / RAZÃO SOCIAL

CAMARA MUNICIPAL DE PATY

CNPJ / CPF

31.845.019/0001-62

DATA DA EMISSÃO

08/05/2023

ENDEREÇO

RUA CORONEL MANOEL BERNARDES, 471

BAIRRO / DISTRITO

CENTRO

CEP

26950-000

DATA DA SAÍDA

08/05/2023

MUNICÍPIO

PATY DO ALFERES

UF

RJ

TELEFONE / FAX

(24)2485-1230

INSCRIÇÃO ESTADUAL

HORA DA SAÍDA

06:55:13

CÁLCULO DO IMPOSTO

BA	VALOR DO ICMS	VALOR DO ICMS	BASE DE CÁLCULO DO ICMS SUBST.	VALOR DO ICMS SUBST.	V APROX. TRIBUTOS	VALOR TOTAL DOS PRODUTOS
	0,00	0,00	0,00	0,00	30,17 (25,10 %)	120,20
VALOR DO FRETE	VALOR DO SEGURO	DESCONTO	OUTRAS DESPESAS ACESSÓRIAS	VALOR DO IPI	VALOR TOTAL DA NOTA	
0,00	0,00	0,00	0,00	0,00	120,20	

TRANSPORTADOR / VOLUMES TRANSPORTADOS

NOME / RAZÃO SOCIAL	FRETE POR CONTA	CÓDIGO ANTT	PLACA DO VEÍCULO	UF	CNPJ / CPF
	9 - SEM FRETE				
ENDEREÇO	MUNICÍPIO	UF	INSCRIÇÃO ESTADUAL		

DADOS DOS PRODUTOS / SERVIÇOS

CÓDIGO PRODUTO	DESCRIÇÃO DO PRODUTO / SERVIÇO	NCM/SH	CST	CFOP	UNID.	QTDE.	VALOR UNITÁRIO	% DESCONTO	VALOR LÍQUIDO	BASE DE CALC ICMS	VALOR ICMS	VALOR IPI	ALIQ % ICMS	ALIQ % IPI
1	GASOLINA COMUM	27101259	060	5656	LT	20,0000	6,01	0,00	120,20	0,00	0,00	0,00	0,00	0,00

DADOS ADICIONAIS

INFORMAÇÕES COMPLEMENTARES
<PROCON RJ TEL: 151/(21)2299-3029 R. DA AJUDA 05 - SUBSOLO CENTRAL DO BRASIL>
<ALERJ (COMIS DE DEFESA DO CONSUMIDOR) TEL: 0800-282-7060 PALACIO TIRADENTES - R. 1. DE
TRIB. APROX.: R\$: 8,29 (FED), R\$ 21,88 (EST), R\$ 0,00 (MUN) - Fonte: IBPT/empire - 42F39F
MOTORISTA: JOSE DORO
KM: 87620
PLACA:RJS5D47
Obs.:
Nro. Pedido Compra: 0

RESERVADO AO FISCO

Recebemos de AUTO POSTO PATI LTDA os produtos e/ou serviços constantes da Nota Fiscal Eletrônica indicada ao lado.
Emissão: 08/05/2023 Dest/Rem: CAMARA MUNICIPAL DE PATY Valor Total: 120,20

NF-e
Nº 000.035.437
Série 001

DATA DO RECEBIMENTO IDENTIFICAÇÃO E ASSINATURA DO RECEBEDOR

AUTO POSTO PATI LTDA

PC VELHO DE AVELAR, 021 - COPIA NAO REGISTRADA - PATY
DO ALFERES - RJ - CEP: 26950-000
Fone: (24)2485-1212
xpert v3.5 - xpert.com.br

DANFE

Documento Auxiliar da
Nota Fiscal Eletrônica

0 - ENTRADA
1 - SAÍDA

Nº 000.035.437
SÉRIE 001
FOLHA 1/1



CHAVE DE ACESSO

3323 0529 8157 3500 0155 5500 1000 0354 3714 3135 7397

Consulta de autenticidade no portal nacional da NF-e
www.nfe.fazenda.gov.br/portal ou no site da Sefaz autorizadora

NATUREZA DA OPERAÇÃO

Venda combust. lub Adq. Terceiros

PROTOCOLO DE AUTORIZAÇÃO DE USO

333230093348142

INSCRIÇÃO ESTADUAL

80475977

INSCRIÇÃO ESTADUAL DO SUBSTITUTO TRIBUTÁRIO

CNPJ

29.815.735/0001-55

DESTINATÁRIO / REMETENTE

NOME / RAZÃO SOCIAL

CAMARA MUNICIPAL DE PATY

CNPJ / CPF

31.845.019/0001-62

DATA DA EMISSÃO

08/05/2023

ENDEREÇO

RUA CORONEL MANOEL BERNARDES, 471

BAIRRO / DISTRITO

CENTRO

CEP

26950-000

DATA DA SAÍDA

08/05/2023

MUNICÍPIO

PATY DO ALFERES

UF

RJ

TELEFONE / FAX

(24)2485-1230

INSCRIÇÃO ESTADUAL

HORA DA SAÍDA

15:04:22

CÁLCULO DO IMPOSTO


VALOR DO ICMS	BASE DE CÁLCULO DO ICMS SUBST.	VALOR DO ICMS SUBST.	V. APROX. TRIBUTOS	VALOR TOTAL DOS PRODUTOS	
0,00	0,00	0,00	30,17 (25,10 %)	120,20	
VALOR DO FRETE	VALOR DO SEGURO	DESCONTO	OUTRAS DESPESAS ACESSÓRIAS	VALOR DO IPI	VALOR TOTAL DA NOTA
0,00	0,00	0,00	0,00	0,00	120,20

TRANSPORTADOR / VOLUMES TRANSPORTADOS

NOME / RAZÃO SOCIAL	FRETE POR CONTA	CÓDIGO ANTT	PLACA DO VEÍCULO	UF	CNPJ / CPF
	9 - SEM FRETE				
ENDEREÇO	MUNICÍPIO	UF	INSCRIÇÃO ESTADUAL		

DADOS DOS PRODUTOS / SERVIÇOS

CÓDIGO PRODUTO	DESCRIÇÃO DO PRODUTO / SERVIÇO	NCM/SH	CST	CFOP	UNID.	QTDE.	VALOR UNITÁRIO	% DESCONTO	VALOR LIQUIDO	BASE DE CALC ICMS	VALOR ICMS	VALOR IPI	ALIQ. % ICMS	ALIQ. % IPI
1	GASOLINA COMUM	27101259	060	5656	LT	20,0000	6,01	0,00	120,20	0,00	0,00	0,00	0,00	0,00



DADOS ADICIONAIS

INFORMAÇÕES COMPLEMENTARES	RESERVADO AO FISCO
<PROCON RJ TEL: 151/(21)2299-3029 R. DA AJUDA 05 - SUBSOLO CENTRAL DO BRASIL> <ALERJ (COMIS DE DEFESA DO CONSUMIDOR) TEL: 0800-282-7060 PALACIO TIRADENTES - R. 1. DE TRIB. APROX.: R\$: 8,29 (FED), R\$ 21,88 (EST), R\$ 0,00 (MUN) - Fonte: IBPT/empre - 42F39F MOTORISTA: KM: 60172 PLACA: RJM7E53 Obs.: Nro. Pedido Compra: 0	

Recebemos de AUTO POSTO PATI LTDA os produtos e/ou serviços constantes da Nota Fiscal Eletrônica indicada ao lado.
Emissão: 08/05/2023 Dest/Rem: CAMARA MUNICIPAL DE PATY Valor Total: 213,05

NF^e
N° 000.035.450
Série 001

DATA DO RECEBIMENTO IDENTIFICAÇÃO E ASSINATURA DO RECEBEDOR

AUTO POSTO PATI LTDA

PC VELHO DE AVELAR, 021 - COPIA NAO REGISTRADA - PATY
DO ALFERES - RJ - CEP: 26950-000
Fone: (24)2485-1212
xpert v3.5 - xpert.com.br

DANFE

Documento Auxiliar da
Nota Fiscal Eletrônica

0 - ENTRADA
1 - SAÍDA **1**
N° 000.035.450
SÉRIE 001
FOLHA 1/1



CHAVE DE ACESSO

3323 0529 8157 3500 0155 5500 1000 0354 5017 0123 4219

Consulta de autenticidade no portal nacional da NF-e
www.nfe.fazenda.gov.br/portal ou no site da Sefaz autorizadora

NATUREZA DA OPERAÇÃO

Venda combust. lub Adq. Terceiros

PROTOCOLO DE AUTORIZAÇÃO DE USO

333230093540942

INSCRIÇÃO ESTADUAL

80475977

INSCRIÇÃO ESTADUAL DO SUBSTITUTO TRIBUTÁRIO

CNPJ

29.815.735/0001-55

DESTINATÁRIO / REMETENTE

NOME / RAZÃO SOCIAL

CAMARA MUNICIPAL DE PATY

CNPJ / CPF

31.845.019/0001-62

DATA DA EMISSÃO

08/05/2023

ENDEREÇO

RUA CORONEL MANOEL BERNARDES, 471

BAIRRO / DISTRITO

CENTRO

CEP

26950-000

DATA DA SAÍDA

08/05/2023

MUNICÍPIO

PATY DO ALFERES

UF

RJ

TELEFONE / FAX

(24)2485-1230

INSCRIÇÃO ESTADUAL

HORA DA SAÍDA

17:41:01

CÁLCULO DO IMPOSTO

BAS	CÁLCULO DO ICMS	VALOR DO ICMS	BASE DE CÁLCULO DO ICMS SUBST.	VALOR DO ICMS SUBST.	V APROX. TRIBUTOS	VALOR TOTAL DOS PRODUTOS
	0,00	0,00	0,00	0,00	53,48 (25,10 %)	213,05
VALOR DO FRETE	VALOR DO SEGURO	DESCONTO	OUTRAS DESPESAS ACESSÓRIAS	VALOR DO IPI	VALOR TOTAL DA NOTA	
0,00	0,00	0,00	0,00	0,00	213,05	

TRANSPORTADOR / VOLUMES TRANSPORTADOS

NOME / RAZÃO SOCIAL	FRETE POR CONTA	CÓDIGO ANTT	PLACA DO VEÍCULO	UF	CNPJ / CPF
	9 - SEM FRETE				
ENDEREÇO	MUNICÍPIO	UF	INSCRIÇÃO ESTADUAL		

DADOS DOS PRODUTOS / SERVIÇOS

CÓDIGO PRODUTO	DESCRIÇÃO DO PRODUTO / SERVIÇO	NCM/SH	CST	CFOP	UNID.	QTDE.	VALOR UNITARIO	% DESCONTO	VALOR LIQUIDO	BASE DE CÁLC ICMS	VALOR ICMS	VALOR IPI	ALIQ. % ICMS	ALIQ. % IPI
1	GASOLINA COMUM	27101259	060	5656	LT	35,4500	6,01	0,00	213,05	0,00	0,00	0,00	0,00	0,00

DADOS ADICIONAIS

INFORMAÇÕES COMPLEMENTARES
<PROCON RJ TEL: 151(21)2299-3029 R. DA AJUDA 05 - SUBSOLO CENTRAL DO BRASIL>
<ALERJ (COMIS DE DEFESA DO CONSUMIDOR) TEL: 0800-282-7060 PALACIO TIRADENTES - R. I. DE
TRIB. APROX.: R\$ 14,70 (FED), R\$ 38,78 (EST), R\$ 0,00 (MUN) - Fonte: IBPT/empre - 42F39F
MOTORISTA:
KM: 26347
PLACA: RIR9A35
Obs.:
Nro. Pedido Compra: 0

RESERVADO AO FISCO

Recebemos de AUTO POSTO PATI LTDA os produtos e/ou serviços constantes da Nota Fiscal Eletrônica indicada ao lado.
Emissão: 08/05/2023 Dest/Rem: CAMARA MUNICIPAL DE PATY Valor Total: 120,20

NF-e
Nº 000.035.453
Série 001

DATA DO RECEBIMENTO IDENTIFICAÇÃO E ASSINATURA DO RECEBEDOR

AUTO POSTO PATI LTDA

PC VELHO DE AVELAR, 021 - COPIA NAO REGISTRADA - PATY
DO ALFERES - RJ - CEP: 26950-000
Fone: (24)2485-1212
xpert v3.5 - xpert.com.br

DANFE

Documento Auxiliar da
Nota Fiscal Eletrônica

0 - ENTRADA
1 - SAÍDA **1**
Nº 000.035.453
SÉRIE 001
FOLHA 1/1



CHAVE DE ACESSO
3323 0529 8157 3500 0155 5500 1000 0354 5312 3893 3423

Consulta de autenticidade no portal nacional da NF-e
www.nfe.fazenda.gov.br/portal ou no site da Sefaz autorizadora

NATUREZA DA OPERAÇÃO

Venda combust. lub Adq. Terceiros

PROTOCOLO DE AUTORIZAÇÃO DE USO

332320093586923

INSCRIÇÃO ESTADUAL

80475977

INSCRIÇÃO ESTADUAL DO SUBSTITUTO TRIBUTÁRIO

CNPJ

29.815.735/0001-55

DESTINATÁRIO / REMETENTE

NOME / RAZÃO SOCIAL

CAMARA MUNICIPAL DE PATY

CNPJ / CPF

31.845.019/0001-62

DATA DA EMISSÃO

08/05/2023

ENDEREÇO

RUA CORONEL MANOEL BERNARDES, 471

BAIRRO / DISTRITO

CENTRO

CEP

26950-000

DATA DA SAÍDA

08/05/2023

MUNICÍPIO

PATY DO ALFERES

UF

RJ

TELEFONE / FAX

(24)2485-1230

INSCRIÇÃO ESTADUAL

HORA DA SAÍDA

18:31:40

CÁLCULO DO IMPOSTO

BAS	VALOR DO ICMS	VALOR DO ICMS	BASE DE CÁLCULO DO ICMS SUBST.	VALOR DO ICMS SUBST.	V APROX. TRIBUTOS	VALOR TOTAL DOS PRODUTOS
0,00	0,00	0,00	0,00	0,00	30,17 (25,10 %)	120,20
VALOR DO FRETE	VALOR DO SEGURO	DESCONTO	OUTRAS DESPESAS ACESSÓRIAS	VALOR DO IPI	VALOR TOTAL DA NOTA	
0,00	0,00	0,00	0,00	0,00	120,20	

TRANSPORTADOR / VOLUMES TRANSPORTADOS

NOME / RAZÃO SOCIAL

FRETE POR CONTA

9 - SEM FRETE

CÓDIGO ANTT

PLACA DO VEÍCULO

UF

CNPJ / CPF

ENDEREÇO

MUNICÍPIO

UF

INSCRIÇÃO ESTADUAL

DADOS DOS PRODUTOS / SERVIÇOS

CÓDIGO PRODUTO	DESCRIÇÃO DO PRODUTO / SERVIÇO	NCM/SH	CST	CFOP	UNID.	QTDE.	VALOR UNITARIO	% DESCONTO	VALOR LIQUIDO	BASE DE CÁLC ICMS	VALOR ICMS	VALOR IPI	ALIQ % ICMS	ALIQ % IPI
I	GASOLINA COMUM	27101259	060	5656	LT	20,0000	6,01	0,00	120,20	0,00	0,00	0,00	0,00	0,00

CMPA Fis. 82
Processo n.º 3021-23
Rúbrica 04 Matrícula 219

DADOS ADICIONAIS

INFORMAÇÕES COMPLEMENTARES
<PROCON RJ TEL: 151(21)2299-3029 R. DA AJUDA 05 - SUBSOLO CENTRAL DO BRASIL>
<ALERJ (COMIS DE DEFESA DO CONSUMIDOR) TEL: 0800-282-7060 PALACIO TIRADENTES - R. I. DE
TRIB. APROX.: R\$: 8,29 (FED), R\$ 21,88 (EST), R\$ 0,00 (MUN) - Fonte: IBPT/empre - 42F39F

MOTORISTA:
KM: 50737
PLACA:RKR7F37
Obs.:
Nro. Pedido Compra: 0

RESERVADO AO FISCO

Recebemos de AUTO POSTO PATI LTDA os produtos e/ou serviços constantes da Nota Fiscal Eletrônica indicada ao lado.
Emissão: 09/05/2023 Dest/Rem: CAMARA MUNICIPAL DE PATY Valor Total: 120,20

NF-e
Nº 000.035.464
Série 001

DATA DO RECEBIMENTO IDENTIFICAÇÃO E ASSINATURA DO RECEBEDOR

AUTO POSTO PATI LTDA

PC VELHO DE AVELAR, 021 - COPIA NAO REGISTRADA - PATY
DO ALFERES - RJ - CEP: 26950-000
Fone: (24)2485-1212
xpert v3.5 - xpert.com.br

DANFE

Documento Auxiliar da
Nota Fiscal Eletrônica

0 - ENTRADA
1 - SAÍDA **1**
Nº 000.035.464
SÉRIE 001
FOLHA 1/1



CHAVE DE ACESSO
3323 0529 8157 3500 0155 5500 1000 0354 6417 3150 4465

Consulta de autenticidade no portal nacional da NF-e
www.nfe.fazenda.gov.br/portal ou no site da Sefaz autorizadora

NATUREZA DA OPERAÇÃO

Venda combust. lub Adq. Terceiros

PROTOCOLO DE AUTORIZAÇÃO DE USO

333230094008882

INSCRIÇÃO ESTADUAL
80475977

INSCRIÇÃO ESTADUAL DO SUBSTITUTO TRIBUTÁRIO

CNPJ

29.815.735/0001-55

DESTINATÁRIO / REMETENTE

NOME / RAZÃO SOCIAL

CAMARA MUNICIPAL DE PATY

CNPJ / CPF

31.845.019/0001-62

DATA DA EMISSÃO

09/05/2023

ENDEREÇO

RUA CORONEL MANOEL BERNARDES, 471

BAIRRO / DISTRITO

CENTRO

CEP

26950-000

DATA DA SAÍDA

09/05/2023

MUNICÍPIO

PATY DO ALFERES

UF

RJ

TELEFONE / FAX

(24)2485-1230

INSCRIÇÃO ESTADUAL

HORA DA SAÍDA

09:07:51

CÁLCULO DO IMPOSTO

BÁSICO	CÁLCULO DO ICMS	VALOR DO ICMS	BASE DE CÁLCULO DO ICMS SUBST	VALOR DO ICMS SUBST.	V. APROX. TRIBUTOS	VALOR TOTAL DOS PRODUTOS
	0,00	0,00	0,00	0,00	30,17 (25,10 %)	120,20
VALOR DO FRETE	VALOR DO SEGURO	DESCONTO	OUTRAS DESPESAS ACESSÓRIAS	VALOR DO IPI	VALOR TOTAL DA NOTA	
0,00	0,00	0,00	0,00	0,00	120,20	

TRANSPORTADOR / VOLUMES TRANSPORTADOS

NOME / RAZÃO SOCIAL

ENDEREÇO

FRETE POR CONTA

9 - SEM FRETE

CÓDIGO ANTT

PLACA DO VEÍCULO

UF

CNPJ / CPF


MUNICÍPIO

UF

INSCRIÇÃO ESTADUAL

DADOS DOS PRODUTOS / SERVIÇOS

CÓDIGO PRODUTO	DESCRIÇÃO DO PRODUTO / SERVIÇO	NCM/SH	CST	CFOP	UNID.	QTDE.	VALOR UNITARIO	% DESCONTO	VALOR LIQUIDO	BASE DE CALC ICMS	VALOR ICMS	VALOR IPI	ALIQ % ICMS	ALIQ % IPI
1	GASOLINA COMUM	27101259	060	5656	LT	20,0000	6,01	0,00	120,20	0,00	0,00	0,00	0,00	0,00



DADOS ADICIONAIS

INFORMAÇÕES COMPLEMENTARES
<PROCON RJ TEL: 151(21)2299-3029 R. DA AJUDA 05 - SUBSOLO CENTRAL DO BRASIL>
<ALERJ (COMIS DE DEFESA DO CONSUMIDOR) TEL: 0800-282-7060 PALACIO TIRADENTES - R. 1. DE
TRIB. APROX.: R\$: 8,29 (FED), R\$ 21,88 (EST), R\$ 0,00 (MUN) - Fonte: IBPT/empre - 42F39F

MOTORISTA:
KM: 88131
PLACA: RJS5D47
Obs.:
Nro. Pedido Compra: 0

RESERVADO AO FISCO

Recebemos de AUTO POSTO PATI LTDA os produtos e/ou serviços constantes da Nota Fiscal Eletrônica indicada ao lado.
Emissão: 09/05/2023 Dest/Rem: CAMARA MUNICIPAL DE PATY Valor Total: 120,20

NF-e
N° 000.035.479
Série 001

DATA DO RECEBIMENTO IDENTIFICAÇÃO E ASSINATURA DO RECEBEDOR

AUTO POSTO PATI LTDA

PC VELHO DE AVELAR, 021 - COPIA NAO REGISTRADA - PATY
DO ALFERES - RJ - CEP: 26950-000
Fone: (24)2485-1212
xpert v3.5 - xpert.com.br

DANFE

Documento Auxiliar da
Nota Fiscal Eletrônica

0 - ENTRADA 1
1 - SAÍDA 1
N° 000.035.479
SÉRIE 001
FOLHA 1/1



CHAVE DE ACESSO

3323 0529 8157 3500 0155 5500 1000 0354 7916 1683 2334

Consulta de autenticidade no portal nacional da NF-e
www.nfe.fazenda.gov.br/portal ou no site da Sefaz autorizadora

NATUREZA DA OPERAÇÃO

Venda combust. lub Adq. Terceiros

PROTOCOLO DE AUTORIZAÇÃO DE USO

333230094367693

INSCRIÇÃO ESTADUAL

80475977

INSCRIÇÃO ESTADUAL DO SUBSTITUTO TRIBUTÁRIO

CNPJ

29.815.735/0001-55

DESTINATÁRIO / REMETENTE

NOME / RAZÃO SOCIAL

CAMARA MUNICIPAL DE PATY

CNPJ / CPF

31.845.019/0001-62

DATA DA EMISSÃO

09/05/2023

ENDEREÇO

RUA CORONEL MANOEL BERNARDES, 471

BAIRRO / DISTRITO

CENTRO

CEP

26950-000

DATA DA SAÍDA

09/05/2023

MUNICÍPIO

PATY DO ALFERES

UF

RJ

TELEFONE / FAX

(24)2485-1230

INSCRIÇÃO ESTADUAL

HORA DA SAÍDA

14:05:14

CÁLCULO DO IMPOSTO

BA	CÁLCULO DO ICMS	VALOR DO ICMS	BASE DE CÁLCULO DO ICMS SUBST	VALOR DO ICMS SUBST.	V. APROX. TRIBUTOS	VALOR TOTAL DOS PRODUTOS
	0,00	0,00	0,00	0,00	30,17 (25,10 %)	120,20
VALOR DO FRETE	VALOR DO SEGURO	DESCONTO	OUTRAS DESPESAS ACESSÓRIAS	VALOR DO IPI	VALOR TOTAL DA NOTA	
0,00	0,00	0,00	0,00	0,00	120,20	

TRANSPORTADOR / VOLUMES TRANSPORTADOS

NOME / RAZÃO SOCIAL	FRETE POR CONTA	CÓDIGO ANTT	PLACA DO VEÍCULO	UF	CNPJ / CPF
	9 - SEM FRETE				
ENDEREÇO	MUNICÍPIO	UF	INSCRIÇÃO ESTADUAL		

DADOS DOS PRODUTOS / SERVIÇOS

CÓDIGO PRODUTO	DESCRIÇÃO DO PRODUTO / SERVIÇO	NCM/SH	CST	CFOP	UNID	QTDE.	VALOR UNITÁRIO	% DESCONTO	VALOR LÍQUIDO	BASE DE CALC ICMS	VALOR ICMS	VALOR IPI	ALIQ. % ICMS	ALIQ. % IPI
1	GASOLINA COMUM	27101259	060	5656	LT	20,0000	6,01	0,00	120,20	0,00	0,00	0,00	0,00	0,00

CMPA Fis. 98
Processo n.º 302/23
RUBRICA 021 01

DADOS ADICIONAIS

INFORMAÇÕES COMPLEMENTARES	RESERVADO AO FISCO
<PROCON RJ TEL: 151(21)2299-3029 R. DA AJUDA 05 - SUBSOLO CENTRAL DO BRASIL> <ALERJ (COMIS DE DEFESA DO CONSUMIDOR) TEL: 0800-282-7060 PALACIO TIRADENTES - R. 1. DE TRIB. APROX.: R\$: 8,29 (FED), R\$ 21,88 (EST), R\$ 0,00 (MUN) - Fonte: IBPT/empre - 66E459 MOTORISTA: JONATAM KM: 60444 PLACA: RJM7E53 Obs.: Nro. Pedido Compra: 0	

Recebemos de AUTO POSTO PATI LTDA os produtos e/ou serviços constantes da Nota Fiscal Eletrônica indicada ao lado.
Emissão: 09/05/2023 Dest/Rem: CAMARA MUNICIPAL DE PATY Valor Total: 120,20

Nº-e
Nº 000.035.482
Série 001

DATA DO RECEBIMENTO IDENTIFICAÇÃO E ASSINATURA DO RECEBEDOR

AUTO POSTO PATI LTDA

PC VELHO DE AVELAR, 021 - COPIA NAO REGISTRADA - PATY
DO ALFERES - RJ - CEP: 26950-000
Fone: (24)2485-1212
xpert v3.5 - xpert.com.br

DANFE

Documento Auxiliar da
Nota Fiscal Eletrônica

0 - ENTRADA
1 - SAÍDA **1**
Nº 000.035.482
SÉRIE 001
FOLHA 1/1



CHAVE DE ACESSO

3323 0529 8157 3500 0155 5500 1000 0354 8214 5148 1790

Consulta de autenticidade no portal nacional da NF-e
www.nfe.fazenda.gov.br/portal ou no site da Sefaz autorizadora

NATUREZA DA OPERAÇÃO

Venda combust. lub Adq. Terceiros

PROTOCOLO DE AUTORIZAÇÃO DE USO

333230094479506

INSCRIÇÃO ESTADUAL

80475977

INSCRIÇÃO ESTADUAL DO SUBSTITUTO TRIBUTÁRIO

CNPJ

29.815.735/0001-55

DESTINATÁRIO / REMETENTE

NOME / RAZÃO SOCIAL

CAMARA MUNICIPAL DE PATY

CNPJ / CPF

31.845.019/0001-62

DATA DA EMISSÃO

09/05/2023

ENDEREÇO

RUA CORONEL MANOEL BERNARDES, 471

BAIRRO / DISTRITO

CENTRO

CEP

26950-000

DATA DA SAÍDA

09/05/2023

MUNICÍPIO

PATY DO ALFERES

UF

RJ

TELEFONE / FAX

(24)2485-1230

INSCRIÇÃO ESTADUAL

HORA DA SAÍDA

15:35:07

CÁLCULO DO IMPOSTO


BA	CÁLCULO DO ICMS	VALOR DO ICMS	BASE DE CÁLCULO DO ICMS SUBST.	VALOR DO ICMS SUBST.	V. APROX. TRIBUTOS	VALOR TOTAL DOS PRODUTOS
		0,00		0,00	30,17 (25,10 %)	120,20
VALOR DO FRETE	VALOR DO SEGURO	DESCONTO	OUTRAS DESPESAS ACESSÓRIAS	VALOR DO IPI	VALOR TOTAL DA NOTA	
0,00	0,00	0,00	0,00	0,00	120,20	

TRANSPORTADOR / VOLUMES TRANSPORTADOS

NOME / RAZÃO SOCIAL	FRETE POR CONTA	CÓDIGO ANTT	PLACA DO VEÍCULO	UF	CNPJ / CPF
	9 - SEM FRETE				
ENDEREÇO	MUNICÍPIO	UF	INSCRIÇÃO ESTADUAL		

DADOS DOS PRODUTOS / SERVIÇOS

CÓDIGO PRODUTO	DESCRIÇÃO DO PRODUTO / SERVIÇO	NCM/SH	CST	CFOP	UNID.	QTDE.	VALOR UNITÁRIO	% DESCONTO	VALOR LÍQUIDO	BASE DE CALC ICMS	VALOR ICMS	VALOR IPI	ALIQ % ICMS	ALIQ % IPI
1	GASOLINA COMUM	27101259	060	5656	LT	20,0000	6,01	0,00	120,20	0,00	0,00	0,00	0,00	0,00



DADOS ADICIONAIS

INFORMAÇÕES COMPLEMENTARES
<PROCON RJ TEL: 151(21)2299-3029 R. DA AJUDA 05 - SUBSOLO CENTRAL DO BRASIL>
<ALERJ (COMIS DE DEFESA DO CONSUMIDOR) TEL: 0800-282-7060 PALACIO TIRADENTES - R. I. DE
TRIB. APROX.: R\$: 8,29 (FED), R\$ 21,88 (EST), R\$ 0,00 (MUN) - Fonte: IBPT/empres - 66E459
MOTORISTA:
KM: 0
PLACA:RJE7B25
Obs.:
Nro. Pedido Compra: 0

RESERVADO AO FISCO

Recebemos de AUTO POSTO PATI LTDA os produtos e/ou serviços constantes da Nota Fiscal Eletrônica indicada ao lado.
Emissão: 09/05/2023 Dest/Rem: CAMARA MUNICIPAL DE PATY Valor Total: 120,20

NF-e
Nº 000.035.499
Série 001

DATA DO RECEBIMENTO IDENTIFICAÇÃO E ASSINATURA DO RECEBEDOR

AUTO POSTO PATI LTDA

PC VELHO DE AVELAR, 021 - COPIA NAO REGISTRADA - PATY
DO ALFERES - RJ - CEP: 26950-000
Fone: (24)2485-1212
xpert v3.5 - xpert.com.br

DANFE

Documento Auxiliar da
Nota Fiscal Eletrônica

0 - ENTRADA 1
1 - SAÍDA
Nº 000.035.499
SÉRIE 001
FOLHA 1/1



CHAVE DE ACESSO
3323 0529 8157 3500 0155 5500 1000 0354 9914 6382 2799

Consulta de autenticidade no portal nacional da NF-e
www.nfe.fazenda.gov.br/portal ou no site da Sefaz autorizadora

NATUREZA DA OPERAÇÃO

Venda combust. lub Adq. Terceiros

PROTOCOLO DE AUTORIZAÇÃO DE USO

333230094713216

INSCRIÇÃO ESTADUAL

80475977

INSCRIÇÃO ESTADUAL DO SUBSTITUTO TRIBUTÁRIO

CNPJ

29.815.735/0001-55

DESTINATÁRIO / REMETENTE

NOME / RAZÃO SOCIAL

CAMARA MUNICIPAL DE PATY

CNPJ / CPF

31.845.019/0001-62

DATA DA EMISSÃO

09/05/2023

ENDEREÇO

RUA CORONEL MANOEL BERNARDES, 471

BAIRRO / DISTRITO

CENTRO

CEP

26950-000

DATA DA SAÍDA

09/05/2023

MUNICÍPIO

PATY DO ALFERES

UF

RJ

TELEFONE / FAX

(24)2485-1230

INSCRIÇÃO ESTADUAL

HORA DA SAÍDA

19:25:11

CÁLCULO DO IMPOSTO

BA	ALCULO DO ICMS	VALOR DO ICMS	BASE DE CÁLCULO DO ICMS SUBST	VALOR DO ICMS SUBST.	V. APROX. TRIBUTOS	VALOR TOTAL DOS PRODUTOS
	0,00	0,00	0,00	0,00	30,17 (25,10 %)	120,20
VALOR DO FRETE	VALOR DO SEGURO	DESCONTO	OUTRAS DESPESAS ACESSÓRIAS	VALOR DO IPI	VALOR TOTAL DA NOTA	
0,00	0,00	0,00	0,00	0,00	120,20	

TRANSPORTADOR / VOLUMES TRANSPORTADOS

NOME / RAZÃO SOCIAL

FRETE POR CONTA

9 - SEM FRETE

CÓDIGO ANTT

PLACA DO VEÍCULO

UF

CNPJ / CPF

ENDEREÇO

MUNICÍPIO

UF

INSCRIÇÃO ESTADUAL

DADOS DOS PRODUTOS / SERVIÇOS

CÓDIGO PRODUTO	DESCRIÇÃO DO PRODUTO / SERVIÇO	NCM/SH	CST	CFOP	UNID.	QTDE.	VALOR UNITÁRIO	% DESCONTO	VALOR LIQUIDO	BASE DE CÁLC ICMS	VALOR ICMS	VALOR IPI	ALIQ % ICMS	ALIQ % IPI
1	GASOLINA COMUM	27101259	060	5656	LT	20,0000	6,01	0,00	120,20	0,00	0,00	0,00	0,00	0,00

CMPA Fis. 014
Processo nº 302/23
Rubrica. 021-01

DADOS ADICIONAIS

INFORMAÇÕES COMPLEMENTARES

<PROCON RJ TEL: 151/(21)2299-3029 R. DA AJUDA 05 - SUBSOLO CENTRAL DO BRASIL>
<ALERJ (COMIS DE DEFESA DO CONSUMIDOR) TEL: 0800-282-7060 PALACIO TIRADENTES - R. 1. DE
TRIB. APROX.: R\$: 8,29 (FED), R\$ 21,88 (EST), R\$ 0,00 (MUN) - Fonte: IBPT/empres - 66E459

MOTORISTA: JOSE DORO

KM: 88450

PLACA:RJS5D47

Obs.:

Nro. Pedido Compra: 0

RESERVADO AO FISCO

Recebemos de AUTO POSTO PATI LTDA os produtos e/ou serviços constantes da Nota Fiscal Eletrônica indicada ao lado.
Emissão: 09/05/2023 Dest/Rem: CAMARA MUNICIPAL DE PATY Valor Total: 276,46

NF-e
Nº 000.035.501
Série 001

DATA DO RECEBIMENTO IDENTIFICAÇÃO E ASSINATURA DO RECEBEDOR

AUTO POSTO PATI LTDA

PC VELHO DE AVELAR, 021 - COPIA NAO REGISTRADA - PATY
DO ALFERES - RJ - CEP: 26950-000
Fone: (24)2485-1212
xpert v3.5 - xpert.com.br

DANFE

Documento Auxiliar da
Nota Fiscal Eletrônica

0 - ENTRADA
1 - SAÍDA **1**
Nº 000.035.501
SÉRIE 001
FOLHA 1/1



CHAVE DE ACESSO

3323 0529 8157 3500 0155 5500 1000 0355 0112 8320 7352

Consulta de autenticidade no portal nacional da NF-e
www.nfe.fazenda.gov.br/portal ou no site da Sefaz autorizadora

NATUREZA DA OPERAÇÃO

Venda combust. lub Adq. Terceros

PROTOCOLO DE AUTORIZAÇÃO DE USO

332330094719414

INSCRIÇÃO ESTADUAL

80475977

INSCRIÇÃO ESTADUAL DO SUBSTITUTO TRIBUTÁRIO

CNPJ

29.815.735/0001-55

DESTINATÁRIO / REMETENTE

NOME / RAZÃO SOCIAL

CAMARA MUNICIPAL DE PATY

CNPJ / CPF

31.845.019/0001-62

DATA DA EMISSÃO

09/05/2023

ENDEREÇO

RUA CORONEL MANOEL BERNARDES, 471

BAIRRO / DISTRITO

CENTRO

CEP

26950-000

DATA DA SAÍDA

09/05/2023

MUNICÍPIO

PATY DO ALFERES

UF

RJ

TELEFONE / FAX

(24)2485-1230

INSCRIÇÃO ESTADUAL

HORA DA SAÍDA

19:34:33

CÁLCULO DO IMPOSTO

BASE DE CÁLCULO DO ICMS	VALOR DO ICMS	BASE DE CÁLCULO DO ICMS SUBST	VALOR DO ICMS SUBST	V APROX. TRIBUTOS	VALOR TOTAL DOS PRODUTOS
0,00	0,00	0,00	0,00	69,39 (25,10 %)	276,46
VALOR DO FRETE	VALOR DO SEGURO	DESCONTO	OUTRAS DESPESAS ACESSÓRIAS	VALOR DO IPI	VALOR TOTAL DA NOTA
0,00	0,00	0,00	0,00	0,00	276,46

TRANSPORTADOR / VOLUMES TRANSPORTADOS

NOME / RAZÃO SOCIAL	FRETE POR CONTA	CÓDIGO ANTT	PLACA DO VEÍCULO	UF	CNPJ / CPF
	9 - SEM FRETE				
ENDEREÇO	MUNICÍPIO			UF	INSCRIÇÃO ESTADUAL

DADOS DOS PRODUTOS / SERVIÇOS

CÓDIGO PRODUTO	DESCRIÇÃO DO PRODUTO / SERVIÇO	NCM/SH	CST	CFOP	UNID	QTDE	VALOR UNITÁRIO	% DESCONTO	VALOR LIQUIDO	BASE DE CALC ICMS	VALOR ICMS	VALOR IPI	ALIQ % ICMS	ALIQ % IPI
1	GASOLINA COMUM	27101259	060	5656	LT	46,0000	6,01	0,00	276,46	0,00	0,00	0,00	0,00	0,00

DADOS ADICIONAIS

INFORMAÇÕES COMPLEMENTARES
<PROCON RJ TEL: 151/(21)2299-3029 R. DA AJUDA 05 - SUBSOLO CENTRAL DO BRASIL>
<ALERJ (COMIS DE DEFESA DO CONSUMIDOR) TEL: 0800-282-7060 PALACIO TIRADENTES - R. 1. DE
TRIB. APROX.: R\$: 19,08 (FED), R\$ 50,32 (EST), R\$ 0,00 (MUN) - Fonte: IBPT/empre - 66E459
MOTORISTA: ZOEL
KM: 82773
PLACA:RJB5D76
Obs.:
Nro. Pedido Compra: 0

RESERVADO AO FISCO

Recebemos de AUTO POSTO PATI LTDA os produtos e/ou serviços constantes da Nota Fiscal Eletrônica indicada ao lado.
Emissão: 09/05/2023 Dest/Reme: CAMARA MUNICIPAL DE PATY Valor Total: 276,34

NF^ºe
Nº 000.035.502
Série 001

DATA DO RECEBIMENTO IDENTIFICAÇÃO E ASSINATURA DO RECEBEDOR

AUTO POSTO PATI LTDA

PC VELHO DE AVELAR, 021 - COPIA NAO REGISTRADA - PATY
DO ALFERES - RJ - CEP: 26950-000
Fone: (24)2485-1212
xpert v3.5 - xpert.com.br

DANFE
Documento Auxiliar da
Nota Fiscal Eletrônica

0 - ENTRADA
1 - SAÍDA

1

Nº 000.035.502

SÉRIE 001

FOLHA 1/1



CHAVE DE ACESSO

3323 0529 8157 3500 0155 5500 1000 0355 0219 3328 0358

Consulta de autenticidade no portal nacional da NF-e
www.nfe.fazenda.gov.br/portal ou no site da Sefaz autorizadora

NATUREZA DA OPERAÇÃO

Venda combust. lub Adq. Terceiros

PROTOCOLO DE AUTORIZAÇÃO DE USO

333230094719993

INSCRIÇÃO ESTADUAL

80475977

INSCRIÇÃO ESTADUAL DO SUBSTITUTO TRIBUTÁRIO

CNPJ

29.815.735/0001-55

DESTINATÁRIO / REMETENTE

NOME / RAZÃO SOCIAL

CAMARA MUNICIPAL DE PATY

CNPJ / CPF

31.845.019/0001-62

DATA DA EMISSÃO

09/05/2023

ENDEREÇO

RUA CORONEL MANOEL BERNARDES, 471

BAIRRO / DISTRITO

CENTRO

CEP

26950-000

DATA DA SAÍDA

09/05/2023

MUNICÍPIO

PATY DO ALFERES

UF

RJ

TELEFONE / FAX

(24)2485-1230

INSCRIÇÃO ESTADUAL

HORA DA SAÍDA

19:35:20

CÁLCULO DO IMPOSTO

BASE DE CÁLCULO DO ICMS	VALOR DO ICMS	BASE DE CÁLCULO DO ICMS SUBST.	VALOR DO ICMS SUBST.	V. APROX. TRIBUTOS	VALOR TOTAL DOS PRODUTOS
0,00	0,00	0,00	0,00	69,36 (25,10 %)	276,34
VALOR DO FRETE	VALOR DO SEGURO	DESCONTO	OUTRAS DESPESAS ACESSÓRIAS	VALOR DO IPI	VALOR TOTAL DA NOTA
0,00	0,00	0,00	0,00	0,00	276,34

TRANSPORTADOR / VOLUMES TRANSPORTADOS

NOME / RAZÃO SOCIAL	FRETE POR CONTA	CÓDIGO ANTT	PLACA DO VEÍCULO	UF	CNPJ / CPF
	9 - SEM FRETE				
ENDEREÇO	MUNICÍPIO	UF	INSCRIÇÃO ESTADUAL		

DADOS DOS PRODUTOS / SERVIÇOS

CÓDIGO PRODUTO	DESCRIÇÃO DO PRODUTO / SERVIÇO	NCM/SH	CST	CFOP	UNID	QTDE.	VALOR UNITÁRIO	% DESCONTO	VALOR LÍQUIDO	BASE DE CALC ICMS	VALOR ICMS	VALOR IPI	ALIQ % ICMS	ALIQ % IPI				
1	GASOLINA COMUM	27101259	060	5656	LT	45,9810	6,01	0,00	276,34	0,00	0,00	0,00	0,00	0,00				
<table border="1"><tr><td>CMPA Fis. 98</td></tr><tr><td>Processo n.º 302/123</td></tr><tr><td>Rúbrica 04</td></tr><tr><td>Matr. 021.01</td></tr></table>															CMPA Fis. 98	Processo n.º 302/123	Rúbrica 04	Matr. 021.01
CMPA Fis. 98																		
Processo n.º 302/123																		
Rúbrica 04																		
Matr. 021.01																		

DADOS ADICIONAIS

INFORMAÇÕES COMPLEMENTARES
<PROCON RJ TEL: 151/(21)2299-3029 R. DA AJUDA 05 - SUBSOLO CENTRAL DO BRASIL>
<ALERJ (COMIS DE DEFESA DO CONSUMIDOR) TEL: 0800-282-7060 PALACIO TIRADENTES - R. 1. DE
TRIB. APROX.: R\$: 19,07 (FED), R\$ 50,29 (EST), R\$ 0,00 (MUN) - Fonte: IBPT/empre - 66E459
MOTORISTA: IZOEL
KM: 374544
PLACA: LTH8441
Obs.:
Nro. Pedido Compra: 0

RESERVADO AO FISCO

Recebemos de AUTO POSTO PATI LTDA os produtos e/ou serviços constantes da Nota Fiscal Eletrônica indicada ao lado.
Emissão: 10/05/2023 Dest/Rem: CAMARA MUNICIPAL DE PATY Valor Total: 120,20

NF-e
Nº 000.035.506
Série 001

DATA DO RECEBIMENTO IDENTIFICAÇÃO E ASSINATURA DO RECEBEDOR

AUTO POSTO PATI LTDA

PC VELHO DE AVELAR, 021 - COPIA NAO REGISTRADA - PATY
DO ALFERES - RJ - CEP: 26950-000
Fone: (24)2485-1212
xpert v3.5 - xpert.com.br

DANFE

Documento Auxiliar da
Nota Fiscal Eletrônica

0 - ENTRADA
1 - SAÍDA

1

Nº 000.035.506

SÉRIE 001

FOLHA 1/1



CHAVE DE ACESSO

3323 0529 8157 3500 0155 5500 1000 0355 0615 1472 0587

Consulta de autenticidade no portal nacional da NF-e
www.nfe.fazenda.gov.br/portal ou no site da Sefaz autorizadora

NATUREZA DA OPERAÇÃO

Venda combust. lub Adq. Terceiros

PROTOCOLO DE AUTORIZAÇÃO DE USO

333230095015410

INSCRIÇÃO ESTADUAL

80475977

INSCRIÇÃO ESTADUAL DO SUBSTITUTO TRIBUTÁRIO

CNPJ

29.815.735/0001-55

DESTINATÁRIO / REMETENTE

NOME / RAZÃO SOCIAL

CAMARA MUNICIPAL DE PATY

CNPJ / CPF

31.845.019/0001-62

DATA DA EMISSÃO

10/05/2023

ENDEREÇO

RUA CORONEL MANOEL BERNARDES, 471

BAIRRO / DISTRITO

CENTRO

CEP

26950-000

DATA DA SAÍDA

10/05/2023

MUNICÍPIO

PATY DO ALFERES

UF

RJ

TELEFONE / FAX

(24)2485-1230

INSCRIÇÃO ESTADUAL

HORA DA SAÍDA

07:40:25

CÁLCULO DO IMPOSTO

BA	CÁLCULO DO ICMS	VALOR DO ICMS	BASE DE CÁLCULO DO ICMS SUBST	VALOR DO ICMS SUBST.	V APROX. TRIBUTOS	VALOR TOTAL DOS PRODUTOS
		0,00	0,00	0,00	30,17 (25,10 %)	120,20
VALOR DO FRETE	VALOR DO SEGURO	DESCONTO	OUTRAS DESPESAS ACESSÓRIAS	VALOR DO IPI	VALOR TOTAL DA NOTA	
0,00	0,00	0,00	0,00	0,00	120,20	

TRANSPORTADOR / VOLUMES TRANSPORTADOS

NOME / RAZÃO SOCIAL	FRETE POR CONTA	CÓDIGO ANTT	PLACA DO VEÍCULO	UF	CNPJ / CPF
	9 - SEM FRETE				
ENDEREÇO	MUNICÍPIO	UF	INSCRIÇÃO ESTADUAL		

DADOS DOS PRODUTOS / SERVIÇOS

CÓDIGO PRODUTO	DESCRIÇÃO DO PRODUTO / SERVIÇO	NCM/SH	CST	CFOP	UNID.	QTDE.	VALOR UNITARIO	% DESCONTO	VALOR LIQUIDO	BASE DE CALC ICMS	VALOR ICMS	VALOR IPI	ALIQ. % ICMS	ALIQ. % IPI
1	GASOLINA COMUM	27101259	060	5656	LT	20,0000	6,01	0,00	120,20	0,00	0,00	0,00	0,00	0,00

DADOS ADICIONAIS

INFORMAÇÕES COMPLEMENTARES
<PROCON RJ TEL: 151/(21)2299-3029 R. DA AJUDA 05 - SUBSOLO CENTRAL DO BRASIL>
<ALERJ (COMIS DE DEFESA DO CONSUMIDOR) TEL: 0800-282-7060 PALACIO TIRADENTES - R. 1. DE
TRIB. APROX.: R\$: 8,29 (FED), R\$ 21,88 (EST), R\$ 0,00 (MUN) - Fonte: IBPT/empre - 66E459
MOTORISTA: MATHEUS
KM: 51528
PLACA:RKR7F37
Obs.:
Nro. Pedido Compra: 0

RESERVADO AO FISCO

Recebemos de AUTO POSTO PATI LTDA os produtos e/ou serviços constantes da Nota Fiscal Eletrônica indicada ao lado.
Emissão: 10/05/2023 Dest/Rem: CAMARA MUNICIPAL DE PATY Valor Total: 120,20

NF-e
Nº 000.035.526
Série 001

DATA DO RECEBIMENTO IDENTIFICAÇÃO E ASSINATURA DO RECEBEDOR

AUTO POSTO PATI LTDA

PC VELHO DE AVELAR, 021 - COPIA NAO REGISTRADA - PATY
DO ALFERES - RJ - CEP: 26950-000
Fone: (24)2485-1212
xpert v3.5 - xpert.com.br

DANFE
Documento Auxiliar da
Nota Fiscal Eletrônica

0 - ENTRADA
1 - SAÍDA **1**
Nº 000.035.526
SÉRIE 001
FOLHA 1/1



CHAVE DE ACESSO

3323 0529 8157 3500 0155 5500 1000 0355 2616 2843 9103

Consulta de autenticidade no portal nacional da NF-e
www.nfe.fazenda.gov.br/portal ou no site da Sefaz autorizadora

NATUREZA DA OPERAÇÃO

Venda combust. lub Adq. Terceiros

PROTOCOLO DE AUTORIZAÇÃO DE USO

33230095459276

INSCRIÇÃO ESTADUAL

80475977

INSCRIÇÃO ESTADUAL DO SUBSTITUTO TRIBUTARIO

CNPJ

29.815.735/0001-55

DESTINATÁRIO / REMETENTE

NOME / RAZÃO SOCIAL

CAMARA MUNICIPAL DE PATY

CNPJ / CPF

31.845.019/0001-62

DATA DA EMISSÃO

10/05/2023

ENDEREÇO

RUA CORONEL MANOEL BERNARDES, 471

BAIRRO / DISTRITO

CENTRO

CEP

26950-000

DATA DA SAÍDA

10/05/2023

MUNICÍPIO

PATY DO ALFERES

UF

RJ

TELEFONE / FAX

(24)2485-1230

INSCRIÇÃO ESTADUAL

HORA DA SAÍDA

14:33:54

CÁLCULO DO IMPOSTO

BA	CÁLCULO DO ICMS	VALOR DO ICMS	BASE DE CÁLCULO DO ICMS SUBST.	VALOR DO ICMS SUBST.	V APROX. TRIBUTOS	VALOR TOTAL DOS PRODUTOS
		0,00	0,00	0,00	30,17 (25,10 %)	120,20
VALOR DO FRETE	VALOR DO SEGURO	DESCONTO	OUTRAS DESPESAS ACESSÓRIAS	VALOR DO IPI	VALOR TOTAL DA NOTA	
0,00	0,00	0,00	0,00	0,00	120,20	

TRANSPORTADOR / VOLUMES TRANSPORTADOS

NOME / RAZÃO SOCIAL	FRETE POR CONTA	CÓDIGO ANTT	PLACA DO VEÍCULO	UF	CNPJ / CPF
	9 - SEM FRETE				
ENDEREÇO	MUNICÍPIO	UF	INSCRIÇÃO ESTADUAL		

DADOS DOS PRODUTOS / SERVIÇOS

CÓDIGO PRODUTO	DESCRIÇÃO DO PRODUTO / SERVIÇO	NCM/SH	CST	CFOP	UNID.	QTDE.	VALOR UNITARIO	% DESCONTO	VALOR LIQUIDO	BASE DE CALC ICMS	VALOR ICMS	VALOR IPI	ALIQ. % ICMS	ALIQ. % IPI
1	GASOLINA COMUM	27101259	060	5656	LT	20,0000	6,01	0,00	120,20	0,00	0,00	0,00	0,00	0,00

CMPA Fis. 104
Processo n.º 302/123
Rúbrica Matrícula

DADOS ADICIONAIS

INFORMAÇÕES COMPLEMENTARES
<PROCON RJ TEL: 151(21)2299-3029 R. DA AJUDA 05 - SUBSOLO CENTRAL DO BRASIL>
<ALERJ (COMIS DE DEFESA DO CONSUMIDOR) TEL: 0800-282-7060 PALACIO TIRADENTES - R. 1. DE
TRIB. APROX.: R\$: 8,29 (FED), R\$ 21,88 (EST), R\$ 0,00 (MUN) - Fonte: IBPT/empres - 66E459
MOTORISTA:
KM: 88701
PLACA: RJS5D47
Obs.:
Nro. Pedido Compra: 0

RESERVADO AO FISCO

Recebemos de AUTO POSTO PATI LTDA os produtos e/ou serviços constantes da Nota Fiscal Eletrônica indicada ao lado.
Emissão: 10/05/2023 Dest/Rem: CAMARA MUNICIPAL DE PATY Valor Total: 120,20

NF-e
Nº 000.035.545
Série 001

DATA DO RECEBIMENTO IDENTIFICAÇÃO E ASSINATURA DO RECEBEDOR

AUTO POSTO PATI LTDA

PC VELHO DE AVELAR, 021 - COPIA NAO REGISTRADA - PATY
DO ALFERES - RJ - CEP: 26950-000
Fone: (24)2485-1212
xpert v3.5 - xpert.com.br

DANFE

Documento Auxiliar da
Nota Fiscal Eletrônica

0 - ENTRADA 1
1 - SAÍDA 1
Nº 000.035.545
SÉRIE 001
FOLHA 1/1



CHAVE DE ACESSO

3323 0529 8157 3500 0155 5500 1000 0355 4517 2431 6578

Consulta de autenticidade no portal nacional da NF-e
www.nfe.fazenda.gov.br/portal ou no site da Sefaz autorizadora

NATUREZA DA OPERAÇÃO

Venda combust. lub Adq. Terceiros

PROTOCOLO DE AUTORIZAÇÃO DE USO

333230095748498

INSCRIÇÃO ESTADUAL

80475977

INSCRIÇÃO ESTADUAL DO SUBSTITUTO TRIBUTÁRIO

CNPJ

29.815.735/0001-55

DESTINATÁRIO / REMETENTE

NOME / RAZÃO SOCIAL

CAMARA MUNICIPAL DE PATY

CNPJ / CPF

31.845.019/0001-62

DATA DA EMISSÃO

10/05/2023

ENDEREÇO

RUA CORONEL MANOEL BERNARDES, 471

BAIRRO / DISTRITO

CENTRO

CEP

26950-000

DATA DA SAÍDA

10/05/2023

MUNICÍPIO

PATY DO ALFERES

UF

RJ

TELEFONE / FAX

(24)2485-1230

INSCRIÇÃO ESTADUAL

HORA DA SAÍDA

19:41:42

CÁLCULO DO IMPOSTO

VALOR DO ICMS	VALOR DO ICMS	BASE DE CÁLCULO DO ICMS SUBST.	VALOR DO ICMS SUBST.	V APROX. TRIBUTOS	VALOR TOTAL DOS PRODUTOS
0,00	0,00	0,00	0,00	30,17 (25,10 %)	120,20
VALOR DO FRETE	VALOR DO SEGURO	DESCONTO	OUTRAS DESPESAS ACESSÓRIAS	VALOR DO IPI	VALOR TOTAL DA NOTA
0,00	0,00	0,00	0,00	0,00	120,20

TRANSPORTADOR / VOLUMES TRANSPORTADOS

NOME / RAZÃO SOCIAL	FRETE POR CONTA	CÓDIGO ANTT	PLACA DO VEÍCULO	UF	CNPJ / CPF
	9 - SEM FRETE				
ENDEREÇO	MUNICÍPIO	UF	INSCRIÇÃO ESTADUAL		

DADOS DOS PRODUTOS / SERVIÇOS

CODIGO PRODUTO	DESCRIÇÃO DO PRODUTO / SERVIÇO	NCM/SH	CST	CFOP	UNID	QTDE.	VALOR UNITARIO	% DESCONTO	VALOR LIQUIDO	BASE DE CALC ICMS	VALOR ICMS	VALOR IPI	ALIQ % ICMS	ALIQ % IPI
1	GASOLINA COMUM	27101259	060	5656	LT	20,0000	6,01	0,00	120,20	0,00	0,00	0,00	0,00	0,00

CMPA Fis. 108
Processo n.º 302/23
Rúbrica Matrícula

DADOS ADICIONAIS

INFORMAÇÕES COMPLEMENTARES	RESERVADO AO FISCO
<PROCON RJ TEL: 151/(21)2299-3029 R. DA AJUDA 05 - SUBSOLO CENTRAL DO BRASIL> <ALERJ (COMIS DE DEFESA DO CONSUMIDOR) TEL: 0800-282-7060 PALACIO TIRADENTES - R. 1. DE TRIB. APROX.: R\$: 8,29 (FED), R\$ 21,88 (EST), R\$ 0,00 (MUN) - Fonte: IBPT/empres - 66E459 MOTORISTA: KM: 51600 PLACA:RKR7F37 Obs.: Nro. Pedido Compra: 0	

Recebemos de AUTO POSTO PATI LTDA os produtos e/ou serviços constantes da Nota Fiscal Eletrônica indicada ao lado.
Emissão: 11/05/2023 Dest/Rem: CAMARA MUNICIPAL DE PATY Valor Total: 120,20

NF-e
Nº 000.035.556
Série 001

DATA DO RECEBIMENTO IDENTIFICAÇÃO E ASSINATURA DO RECEBEDOR

AUTO POSTO PATI LTDA

PC VELHO DE AVELAR, 021 - COPIA NAO REGISTRADA - PATY
DO ALFERES - RJ - CEP: 26950-000
Fone: (24)2485-1212
xpert v3.5 - xpert.com.br

DANFE

Documento Auxiliar da
Nota Fiscal Eletrônica

0 - ENTRADA
1 - SAÍDA **1**
Nº 000.035.556
SÉRIE 001
FOLHA 1/1



CHAVE DE ACESSO

3323 0529 8157 3500 0155 5500 1000 0355 5611 7592 6805

Consulta de autenticidade no portal nacional da NF-e
www.nfe.fazenda.gov.br/portal ou no site da Sefaz autorizadora

NATUREZA DA OPERAÇÃO

Venda combust. lub Adq. Terceiros

PROTOCOLO DE AUTORIZAÇÃO DE USO

333230096127067

INSCRIÇÃO ESTADUAL

80475977

INSCRIÇÃO ESTADUAL DO SUBSTITUTO TRIBUTÁRIO

CNPJ

29.815.735/0001-55

DESTINATÁRIO / REMETENTE

NOME / RAZÃO SOCIAL

CAMARA MUNICIPAL DE PATY

CNPJ / CPF

31.845.019/0001-62

DATA DA EMISSÃO

11/05/2023

ENDEREÇO

RUA CORONEL MANOEL BERNARDES, 471

BAIRRO / DISTRITO

CENTRO

CEP

26950-000

DATA DA SAÍDA

11/05/2023

MUNICÍPIO

PATY DO ALFERES

UF

RJ

TELEFONE / FAX

(24)2485-1230

INSCRIÇÃO ESTADUAL

HORA DA SAÍDA

09:33:08

CÁLCULO DO IMPOSTO


BASE DE CÁLCULO DO ICMS	VALOR DO ICMS	BASE DE CÁLCULO DO ICMS SUBST.	VALOR DO ICMS SUBST.	V APROX. TRIBUTOS	VALOR TOTAL DOS PRODUTOS
0,00	0,00	0,00	0,00	30,17 (25,10 %)	120,20
VALOR DO FRETE	VALOR DO SEGURO	DESCONTO	OUTRAS DESPESAS ACESSÓRIAS	VALOR DO IPI	VALOR TOTAL DA NOTA
0,00	0,00	0,00	0,00	0,00	120,20

TRANSPORTADOR / VOLUMES TRANSPORTADOS

NOME / RAZÃO SOCIAL	FRETE POR CONTA	CÓDIGO ANTI	PLACA DO VEÍCULO	UF	CNPJ / CPF
	9 - SEM FRETE				
ENDEREÇO	MUNICÍPIO	UF	INSCRIÇÃO ESTADUAL		

DADOS DOS PRODUTOS / SERVIÇOS

CÓDIGO PRODUTO	DESCRIÇÃO DO PRODUTO / SERVIÇO	NCM/SH	CST	CFOP	UNID.	QTDE.	VALOR UNITARIO	% DESCONTO	VALOR LIQUIDO	BASE DE CALC ICMS	VALOR ICMS	VALOR IPI	ALIQ % ICMS	ALIQ % IPI
1	GASOLINA COMUM	27101259	060	5656	LT	20,0000	6,01	0,00	120,20	0,00	0,00	0,00	0,00	0,00



DADOS ADICIONAIS

INFORMAÇÕES COMPLEMENTARES
<PROCON RJ TEL: 151/(21)2299-3029 R. DA AJUDA 05 - SUBSOLO CENTRAL DO BRASIL>
<ALERJ (COMIS DE DEFESA DO CONSUMIDOR) TEL: 0800-282-7060 PALACIO TIRADENTES - R. 1. DE
TRIB. APROX.: R\$: 8,29 (FED), R\$ 21,88 (EST), R\$ 0,00 (MUN) - Fonte: IBPT/empire - 66E459
MOTORISTA: GUILHERME
KM: 39866-2
PLACA:RJE7D25
Obs.:
Nro. Pedido Compra: 0

RESERVADO AO FISCO

Recebemos de AUTO POSTO PATI LTDA os produtos e/ou serviços constantes da Nota Fiscal Eletrônica indicada ao lado.
Emissão: 11/05/2023 Dest/Rem: CAMARA MUNICIPAL DE PATY Valor Total: 198,45

NF-e
Nº 000.035.565
Série 001

DATA DO RECEBIMENTO IDENTIFICAÇÃO E ASSINATURA DO RECEBEDOR

AUTO POSTO PATI LTDA

PC VELHO DE AVELAR, 021 - COPIA NAO REGISTRADA - PATY
DO ALFERES - RJ - CEP: 26950-000
Fone: (24)2485-1212
xpert v3.5 - xpert.com.br

DANFE
Documento Auxiliar da
Nota Fiscal Eletrônica
0 - ENTRADA
1 - SAÍDA **1**
Nº 000.035.565
SÉRIE 001
FOLHA 1/1



CHAVE DE ACESSO
3323 0529 8157 3500 0155 5500 1000 0355 6519 9211 0803

Consulta de autenticidade no portal nacional da NF-e
www.nfe.fazenda.gov.br/portal ou no site da Sefaz autorizadora

NATUREZA DA OPERAÇÃO
Venda combust. lub Adq. Terceiros

PROTOCOLO DE AUTORIZAÇÃO DE USO
332320096319513

INSCRIÇÃO ESTADUAL 80475977 INSCRIÇÃO ESTADUAL DO SUBSTITUTO TRIBUTÁRIO

CNPJ
29.815.735/0001-55

DESTINATÁRIO / REMETENTE

NOME / RAZÃO SOCIAL CAMARA MUNICIPAL DE PATY		CNPJ / CPF 31.845.019/0001-62	DATA DA EMISSÃO 11/05/2023
ENDEREÇO RUA CORONEL MANOEL BERNARDES, 471		BAIRRO / DISTRITO CENTRO	CEP 26950-000
MUNICÍPIO PATY DO ALFERES		UF RJ	TELEFONE / FAX (24)2485-1230
		INSCRIÇÃO ESTADUAL	HORA DA SAÍDA 12:22:31

CÁLCULO DO IMPOSTO


BASE DE CÁLCULO DO ICMS 0,00	VALOR DO ICMS 0,00	BASE DE CÁLCULO DO ICMS SUBST. 0,00	VALOR DO ICMS SUBST. 0,00	V APROX. TRIBUTOS 49,81 (25,10 %)	VALOR TOTAL DOS PRODUTOS 198,45
VALOR DO FRETE 0,00	VALOR DO SEGURO 0,00	DESCONTO 0,00	OUTRAS DESPESAS ACESSÓRIAS 0,00	VALOR DO IPI 0,00	VALOR TOTAL DA NOTA 198,45

TRANSPORTADOR / VOLUMES TRANSPORTADOS

NOME / RAZÃO SOCIAL	FRETE POR CONTA 9 - SEM FRETE	CÓDIGO ANTT	PLACA DO VEÍCULO	UF	CNPJ / CPF
ENDEREÇO	MUNICÍPIO			UF	INSCRIÇÃO ESTADUAL

DADOS DOS PRODUTOS / SERVIÇOS

CODIGO PRODUTO	DESCRIÇÃO DO PRODUTO / SERVIÇO	NCM/SH	CST	CFOP	UNID.	QTDE.	VALOR UNITÁRIO	% DESCONTO	VALOR LIQUIDO	BASE DE CALC ICMS	VALOR ICMS	VALOR IPI	ALIQ % ICMS	ALIQ % IPI
1	GASOLINA COMUM	27101259	060	5656	LT	33,0200	6,01	0,00	198,45	0,00	0,00	0,00	0,00	0,00



DADOS ADICIONAIS

INFORMAÇÕES COMPLEMENTARES
<PROCON RJ TEL: 151(21)2299-3029 R. DA AJUDA 05 - SUBSOLO CENTRAL DO BRASIL>
<ALERJ (COMIS DE DEFESA DO CONSUMIDOR) TEL: 0800-282-7060 PALACIO TIRADENTES - R. 1. DE
TRIB. APROX.: R\$ 13,69 (FED), R\$ 36,12 (EST), R\$ 0,00 (MUN) - Fonte: IBPT/empres - 66E459
MOTORISTA: MARCIO
KM: 27093 =
PLACA: RIR9A35
Obs.:
Nro. Pedido Compra: 0

RESERVADO AO FISCO

Recebemos de AUTO POSTO PATI LTDA os produtos e/ou serviços constantes da Nota Fiscal Eletrônica indicada ao lado.
Emissão: 11/05/2023 Dest/Rem: CAMARA MUNICIPAL DE PATY Valor Total: 169,78

NF-e
Nº 000.035.578
Série 001

DATA DO RECEBIMENTO IDENTIFICAÇÃO E ASSINATURA DO RECEBEDOR

AUTO POSTO PATI LTDA

PC VELHO DE AVELAR, 021 - COPIA NAO REGISTRADA - PATY
DO ALFERES - RJ - CEP: 26950-000
Fone: (24)2485-1212
xpert v3.5 - xpert.com.br

DANFE
Documento Auxiliar da
Nota Fiscal Eletrônica
0 - ENTRADA
1 - SAÍDA **1**
Nº 000.035.578
SÉRIE 001
FOLHA 1/1



CHAVE DE ACESSO
3323 0529 8157 3500 0155 5500 1000 0355 7812 5196 1499

Consulta de autenticidade no portal nacional da NF-e
www.nfe.fazenda.gov.br/portal ou no site da Sefaz autorizadora

NATUREZA DA OPERAÇÃO
Venda combust. lub Adq. Terceiros

PROTOCOLO DE AUTORIZAÇÃO DE USO
333230096579156

INSCRIÇÃO ESTADUAL
80475977

INSCRIÇÃO ESTADUAL DO SUBSTITUTO TRIBUTÁRIO

CNPJ
29.815.735/0001-55

DESTINATÁRIO / REMETENTE

NOME / RAZÃO SOCIAL

CAMARA MUNICIPAL DE PATY

CNPJ / CPF
31.845.019/0001-62

DATA DA EMISSÃO
11/05/2023

ENDEREÇO

RUA CORONEL MANOEL BERNARDES, 471

BAIRRO / DISTRITO

CENTRO

CEP

26950-000

DATA DA SAÍDA

11/05/2023

MUNICÍPIO

PATY DO ALFERES

UF

RJ

TELEFONE / FAX

(24)2485-1230

INSCRIÇÃO ESTADUAL

HORA DA SAÍDA

16:27:16

CÁLCULO DO IMPOSTO


BASE DE CÁLCULO DO ICMS	VALOR DO ICMS	BASE DE CÁLCULO DO ICMS SUBST.	VALOR DO ICMS SUBST.	V APROX. TRIBUTOS	VALOR TOTAL DOS PRODUTOS
0,00	0,00	0,00	0,00	42,61 (25,10 %)	169,78
VALOR DO FRETE	VALOR DO SEGURO	DESCONTO	OUTRAS DESPESAS ACESSÓRIAS	VALOR DO IPI	VALOR TOTAL DA NOTA
0,00	0,00	0,00	0,00	0,00	169,78

TRANSPORTADOR / VOLUMES TRANSPORTADOS

NOME / RAZÃO SOCIAL	FRETE POR CONTA	CÓDIGO ANTT	PLACA DO VEICULO	UF	CNPJ / CPF
	9 - SEM FRETE				
ENDEREÇO	MUNICÍPIO			UF	INSCRIÇÃO ESTADUAL

DADOS DOS PRODUTOS / SERVIÇOS

CÓDIGO PRODUTO	DESCRIÇÃO DO PRODUTO / SERVIÇO	NCM/SH	CST	CFOP	UNID.	QTDE.	VALOR UNITÁRIO	% DESCONTO	VALOR LÍQUIDO	BASE DE CALC ICMS	VALOR ICMS	VALOR IPI	ALIQ. % ICMS	ALIQ. % IPI
1	GASOLINA COMUM	27101259	060	5656	LT	28,2500	6,01	0,00	169,78	0,00	0,00	0,00	0,00	0,00



DADOS ADICIONAIS

INFORMAÇÕES COMPLEMENTARES
<PROCON RJ TEL: 151(21)2299-3029 R. DA AJUDA 05 - SUBSOLO CENTRAL DO BRASIL>
<ALERJ (COMIS DE DEFESA DO CONSUMIDOR) TEL: 0800-282-7060 PALACIO TIRADENTES - R. 1. DE
TRIB. APROX.: R\$: 11,71 (FED), R\$ 30,90 (EST), R\$ 0,00 (MUN) - Fonte: IBPT/empres - 66E459
MOTORISTA:
KM: 83068
PLACA: RJB3D76
Obs.:
Nro. Pedido Compra: 0

RESERVADO AO FISCO

Recebemos de AUTO POSTO PATI LTDA os produtos e/ou serviços constantes da Nota Fiscal Eletrônica indicada ao lado.
Emissão: 11/05/2023 Dest/Reme: CAMARA MUNICIPAL DE PATY Valor Total: 120,20

NF-e
Nº 000.035.583
Série 001

DATA DO RECEBIMENTO IDENTIFICAÇÃO E ASSINATURA DO RECEBEDOR

AUTO POSTO PATI LTDA

PC VELHO DE AVELAR, 021 - COPIA NAO REGISTRADA - PATY
DO ALFERES - RJ - CEP: 26950-000
Fone: (24)2485-1212
xpert v3.5 - xpert.com.br

DANFE

Documento Auxiliar da
Nota Fiscal Eletrônica

0 - ENTRADA
1 - SAÍDA **1**
Nº 000.035.583
SÉRIE 001
FOLHA 1/1



CHAVE DE ACESSO
3323 0529 8157 3500 0155 5500 1000 0355 8318 5578 0481

Consulta de autenticidade no portal nacional da NF-e
www.nfe.fazenda.gov.br/portal ou no site da Sefaz autorizadora

NATUREZA DA OPERAÇÃO

Venda combust. lub Adq. Terceiros

PROTOCOLO DE AUTORIZAÇÃO DE USO

333230096699782

INSCRIÇÃO ESTADUAL

80475977

INSCRIÇÃO ESTADUAL DO SUBSTITUTO TRIBUTÁRIO

CNPJ

29.815.735/0001-55

DESTINATÁRIO / REMETENTE

NOME / RAZÃO SOCIAL

CAMARA MUNICIPAL DE PATY

CNPJ / CPF

31.845.019/0001-62

DATA DA EMISSÃO

11/05/2023

ENDEREÇO

RUA CORONEL MANOEL BERNARDES, 471

BAIRRO / DISTRITO

CENTRO

CEP

26950-000

DATA DA SAÍDA

11/05/2023

MUNICÍPIO

PATY DO ALFERES

UF

RJ

TELEFONE / FAX

(24)2485-1230

INSCRIÇÃO ESTADUAL

HORA DA SAÍDA

18:19:21

CÁLCULO DO IMPOSTO

BASE DE CÁLCULO DO ICMS	VALOR DO ICMS	BASE DE CÁLCULO DO ICMS SUBST	VALOR DO ICMS SUBST	V APROX. TRIBUTOS	VALOR TOTAL DOS PRODUTOS
0,00	0,00	0,00	0,00	30,17 (25,10 %)	120,20
VALOR DO FRETE	VALOR DO SEGURO	DESCONTO	OUTRAS DESPESAS ACESSÓRIAS	VALOR DO IPI	VALOR TOTAL DA NOTA
0,00	0,00	0,00	0,00	0,00	120,20

TRANSPORTADOR / VOLUMES TRANSPORTADOS

NOME / RAZÃO SOCIAL

FRETE POR CONTA

9 - SEM FRETE

CÓDIGO ANTT

PLACA DO VEÍCULO

UF

CNPJ / CPF

ENDEREÇO


MUNICÍPIO

UF

INSCRIÇÃO ESTADUAL

DADOS DOS PRODUTOS / SERVIÇOS

CÓDIGO PRODUTO	DESCRIÇÃO DO PRODUTO / SERVIÇO	NCM/SH	CST	CFOP	UNID	QTDE.	VALOR UNITARIO	% DESCONTO	VALOR LIQUIDO	BASE DE CALC ICMS	VALOR ICMS	VALOR IPI	ALIQ % ICMS	ALIQ % IPI
1	GASOLINA COMUM	27101259	060	5656	LT	20,0000	6,01	0,00	120,20	0,00	0,00	0,00	0,00	0,00



DADOS ADICIONAIS

INFORMAÇÕES COMPLEMENTARES
<PROCON RJ TEL: 151/(21)2299-3029 R. DA AJUDA 05 - SUBSOLO CENTRAL DO BRASIL>
<ALERJ (CÔMIS DE DEFESA DO CONSUMIDOR) TEL: 0800-282-7060 PALACIO TIRADENTES - R. I. DE
TRIB. APROX.: R\$: 8,29 (FED), R\$ 21,88 (EST), R\$ 0,00 (MUN) - Fonte: IBPT/empres - 66E459
MOTORISTA:
KM: 61268
PLACA: RJM7E53
Obs.:
Nro. Pedido Compra: 0

RESERVADO AO FISCO

Recebemos de AUTO POSTO PATI LTDA os produtos e/ou serviços constantes da Nota Fiscal Eletrônica indicada ao lado.
Emissão: 11/05/2023 Dest/Rem: CAMARA MUNICIPAL DE PATY Valor Total: 128,68

NF-e
Nº 000.035.585
Série 001

DATA DO RECEBIMENTO IDENTIFICAÇÃO E ASSINATURA DO RECEBEDOR

AUTO POSTO PATI LTDA

PC VELHO DE AVELAR, 021 - COPIA NAO REGISTRADA - PATY
DO ALFERES - RJ - CEP: 26950-000
Fone: (24)2485-1212
xpert v3.5 - xpert.com.br

DANFE

Documento Auxiliar da
Nota Fiscal Eletrônica

0 - ENTRADA
1 - SAÍDA **1**
Nº 000.035.585
SÉRIE 001
FOLHA 1/1



CHAVE DE ACESSO
3323 0529 8157 3500 0155 5500 1000 0355 8518 4606 2746

Consulta de autenticidade no portal nacional da NF-e
www.nfe.fazenda.gov.br/portal ou no site da Sefaz autorizadora

NATUREZA DA OPERAÇÃO

Venda combust. lub Adq. Terceiros

PROTOCOLO DE AUTORIZAÇÃO DE USO

332320096747808

INSCRIÇÃO ESTADUAL

80475977

INSCRIÇÃO ESTADUAL DO SUBSTITUTO TRIBUTÁRIO

CNPJ

29.815.735/0001-55

DESTINATÁRIO / REMETENTE

NOME / RAZÃO SOCIAL

CAMARA MUNICIPAL DE PATY

CNPJ / CPF

31.845.019/0001-62

DATA DA EMISSÃO

11/05/2023

ENDEREÇO

RUA CORONEL MANOEL BERNARDES, 471

BAIRRO / DISTRITO

CENTRO

CEP

26950-000

DATA DA SAÍDA

11/05/2023

MUNICÍPIO

PATY DO ALFERES

UF

RJ

TELEFONE / FAX

(24)2485-1230

INSCRIÇÃO ESTADUAL

HORA DA SAÍDA

19:29:51

CÁLCULO DO IMPOSTO


BASE DE CÁLCULO DO ICMS	VALOR DO ICMS	BASE DE CÁLCULO DO ICMS SUBST	VALOR DO ICMS SUBST.	V APROX. TRIBUTOS	VALOR TOTAL DOS PRODUTOS
0,00	0,00	0,00	0,00	32,30 (25,10 %)	128,68
VALOR DO FRETE	VALOR DO SEGURO	DESCONTO	OUTRAS DESPESAS ACESSÓRIAS	VALOR DO IPI	VALOR TOTAL DA NOTA
0,00	0,00	0,00	0,00	0,00	128,68

TRANSPORTADOR / VOLUMES TRANSPORTADOS

NOME / RAZÃO SOCIAL	FRETE POR CONTA	CÓDIGO ANTT	PLACA DO VEÍCULO	UF	CNPJ / CPF
	9 - SEM FRETE				
ENDEREÇO	MUNICÍPIO	UF	INSCRIÇÃO ESTADUAL		

DADOS DOS PRODUTOS / SERVIÇOS

CÓDIGO PRODUTO	DESCRIÇÃO DO PRODUTO / SERVIÇO	NCM/SH	CST	CFOP	UNID.	Q'TDE.	VALOR UNITARIO	% DESCONTO	VALOR LIQUIDO	BASE DE CALC ICMS	VALOR ICMS	VALOR IPI	ALIQ % ICMS	ALIQ % IPI
1	GASOLINA COMUM	27101259	060	5656	LT	21,4110	6,01	0,00	128,68	0,00	0,00	0,00	0,00	0,00



DADOS ADICIONAIS

INFORMAÇÕES COMPLEMENTARES	RESERVADO AO FISCO
<PROCON RJ TEL: 151(21)2299-3029 R. DA AJUDA 05 - SUBSOLO CENTRAL DO BRASIL> <ALERJ (C&MS DE DEFESA DO CONSUMIDOR) TEL: 0800-282-7060 PALACIO TIRADENTES - R. 1. DE TRIB. APROX.: R\$: 8,88 (FED), R\$ 23,42 (EST), R\$ 0,00 (MUN) - Fonte: IBPT/empre - 66E459 MOTORISTA: KM: 27356 PLACA: RIR9A35 Obs.: Nro. Pedido Compra: 0	

Recebemos de AUTO POSTO PATI LTDA os produtos e/ou serviços constantes da Nota Fiscal Eletrônica indicada ao lado.
Emissão: 12/05/2023 Dest/Rem: CAMARA MUNICIPAL DE PATY Valor Total: 120,20

NF-e
Nº 000.035.600
Série 001

DATA DO RECEBIMENTO IDENTIFICAÇÃO E ASSINATURA DO RECEBEDOR

AUTO POSTO PATI LTDA

PC VELHO DE AVELAR, 021 - COPIA NAO REGISTRADA - PATY
DO ALFERES - RJ - CEP: 26950-000
Fone: (24)2485-1212
xpert v3.5 - xpert.com.br

DANFE

Documento Auxiliar da
Nota Fiscal Eletrônica

0 - ENTRADA 1
1 - SAÍDA

Nº 000.035.600
SÉRIE 001
FOLHA 1/1



CHAVE DE ACESSO

3323 0529 8157 3500 0155 5500 1000 0356 0015 1377 9040

Consulta de autenticidade no portal nacional da NF-e
www.nfe.fazenda.gov.br/portal ou no site da Sefaz autorizadora

NATUREZA DA OPERAÇÃO

Venda combust. lub Adq. Terceiros

PROTOCOLO DE AUTORIZAÇÃO DE USO

333230097284740

INSCRIÇÃO ESTADUAL

80475977

INSCRIÇÃO ESTADUAL DO SUBSTITUTO TRIBUTÁRIO

CNPJ

29.815.735/0001-55

DESTINATÁRIO / REMETENTE

NOME / RAZÃO SOCIAL

CAMARA MUNICIPAL DE PATY

CNPJ / CPF

31.845.019/0001-62

DATA DA EMISSÃO

12/05/2023

ENDEREÇO

RUA CORONEL MANOEL BERNARDES, 471

BAIRRO / DISTRITO

CENTRO

CEP

26950-000

DATA DA SAÍDA

12/05/2023

MUNICÍPIO

PATY DO ALFERES

UF

RJ

TELEFONE / FAX

(24)2485-1230

INSCRIÇÃO ESTADUAL

HORA DA SAÍDA

11:12:44

CÁLCULO DO IMPOSTO

BASE DE CÁLCULO DO ICMS	VALOR DO ICMS	BASE DE CÁLCULO DO ICMS SUBST.	VALOR DO ICMS SUBST.	V APROX. TRIBUTOS	VALOR TOTAL DOS PRODUTOS
0,00	0,00	0,00	0,00	30,17 (25,10 %)	120,20
VALOR DO FRETE	VALOR DO SEGURO	DESCONTO	OUTRAS DESPESAS ACESSÓRIAS	VALOR DO IPI	VALOR TOTAL DA NOTA
0,00	0,00	0,00	0,00	0,00	120,20

TRANSPORTADOR / VOLUMES TRANSPORTADOS

NOME / RAZÃO SOCIAL	FRETE POR CONTA	CÓDIGO ANTT	PLACA DO VEÍCULO	UF	CNPJ / CPF
	9 - SEM FRETE				
ENDEREÇO	MUNICÍPIO			UF	INSCRIÇÃO ESTADUAL

DADOS DOS PRODUTOS / SERVIÇOS

CÓDIGO PRODUTO	DESCRIÇÃO DO PRODUTO / SERVIÇO	NCM/SH	CST	CPOP	UNID.	QTDE.	VALOR UNITÁRIO	% DESCONTO	VALOR LÍQUIDO	BASE DE CALC ICMS	VALOR ICMS	VALOR IPI	ALIQ % ICMS	ALIQ % IPI
1	GASOLINA COMUM	27101259	060	5656	LT	20,0000	6,01	0,00	120,20	0,00	0,00	0,00	0,00	0,00

CMFA Fl. 350/5
Processo n.º 313
Rúbrica Agricultura

DADOS ADICIONAIS

INFORMAÇÕES COMPLEMENTARES <PROCON RJ TEL: 151/(21)2299-3029 R. DA AJUDA 05 - SUBSOLO CENTRAL DO BRASIL> <ALERJ (COMISSÃO DE DEFESA DO CONSUMIDOR) TEL: 0800-282-7060 PALACIO TIRADENTES - R. 1. DE TRIB. APROX.: R\$: 8,29 (FED), R\$ 21,88 (EST), R\$ 0,00 (MUN) - Fonte: IBPT/empre - 66E459 MOTORISTA: KM: 88888 PLACA: RJS5D47 Obs.: Nro. Pedido Compra: 0	RESERVADO AO FISCO
---	--------------------

Recebemos de AUTO POSTO PATI LTDA os produtos e/ou serviços constantes da Nota Fiscal Eletrônica indicada ao lado.
Emissão: 12/05/2023 Dest/Rem: CAMARA MUNICIPAL DE PATY Valor Total: 120,20

NF-e
Nº 000.035.607
Série 001

DATA DO RECEBIMENTO IDENTIFICAÇÃO E ASSINATURA DO RECEBEDOR

AUTO POSTO PATI LTDA

PC VELHO DE AVELAR, 021 - COPIA NAO REGISTRADA - PATY
DO ALFERES - RJ - CEP: 26950-000
Fone: (24)2485-1212
xpert v3.5 - xpert.com.br

DANFE
Documento Auxiliar da
Nota Fiscal Eletrônica
0 - ENTRADA
1 - SAÍDA **1**
Nº 000.035.607
SÉRIE 001
FOLHA 1/1



CHAVE DE ACESSO

3323 0529 8157 3500 0155 5500 1000 0356 0715 0078 1891

Consulta de autenticidade no portal nacional da NF-e
www.nfe.fazenda.gov.br/portal ou no site da Sefaz autorizadora

NATUREZA DA OPERAÇÃO

Venda combust. lub Adq. Terceiros

PROTOCOLO DE AUTORIZAÇÃO DE USO

333230097388947

INSCRIÇÃO ESTADUAL

80475977

INSCRIÇÃO ESTADUAL DO SUBSTITUTO TRIBUTÁRIO

CNPJ

29.815.735/0001-55

DESTINATÁRIO / REMETENTE

NOME / RAZÃO SOCIAL

CAMARA MUNICIPAL DE PATY

CNPJ / CPF

31.845.019/0001-62

DATA DA EMISSÃO

12/05/2023

ENDEREÇO

RUA CORONEL MANOEL BERNARDES, 471

BAIRRO / DISTRITO

CENTRO

CEP

26950-000

DATA DA SAÍDA

12/05/2023

MUNICÍPIO

PATY DO ALFERES

UF

RJ

TELEFONE / FAX

(24)2485-1230

INSCRIÇÃO ESTADUAL

HORA DA SAÍDA

13:07:43

CÁLCULO DO IMPOSTO

BASE DE CÁLCULO DO ICMS	VALOR DO ICMS	BASE DE CÁLCULO DO ICMS SUBST	VALOR DO ICMS SUBST.	V APROX. TRIBUTOS	VALOR TOTAL DOS PRODUTOS
0,00	0,00	0,00	0,00	30,17 (25,10 %)	120,20
VALOR DO FRETE	VALOR DO SEGURO	DESCONTO	OUTRAS DESPESAS ACESSÓRIAS	VALOR DO IPI	VALOR TOTAL DA NOTA
0,00	0,00	0,00	0,00	0,00	120,20

TRANSPORTADOR / VOLUMES TRANSPORTADOS

NOME / RAZÃO SOCIAL	FRETE POR CONTA	CÓDIGO ANTT	PLACA DO VEICULO	UF	CNPJ / CPF
	9 - SEM FRETE				
ENDEREÇO	MUNICÍPIO	UF	INSCRIÇÃO ESTADUAL		

DADOS DOS PRODUTOS / SERVIÇOS

CÓDIGO PRODUTO	DESCRIÇÃO DO PRODUTO / SERVIÇO	NCM/SH	CST	CFOP	UNID.	QTDE.	VALOR UNITÁRIO	% DESCONTO	VALOR LÍQUIDO	BASE DE CÁLC ICMS	VALOR ICMS	VALOR IPI	ALIQ. % ICMS	ALIQ. % IPI
1	GASOLINA COMUM	27101259	060	5656	LT	20,0000	6,01	0,00	120,20	0,00	0,00	0,00	0,00	0,00

DADOS ADICIONAIS

INFORMAÇÕES COMPLEMENTARES
<PROCON RJ TEL: 151/(21)2299-3029 R. DA AJUDA 05 - SUBSOLO CENTRAL DO BRASIL>
<ALERJ (@OMIS DE DEFESA DO CONSUMIDOR) TEL: 0800-282-7060 PALACIO TIRADENTES - R. 1. DE
TRIB. APROX.: R\$: 8,29 (FED), R\$ 21,88 (EST), R\$ 0,00 (MUN) - Fonte: IBPT/empres - 66E459
MOTORISTA: MATHEUS
KM: 52117
PLACA: RKR7F37
Obs.:
Nro. Pedido Compra: 0

RESERVADO AO FISCO

Recebemos de AUTO POSTO PATI LTDA os produtos e/ou serviços constantes da Nota Fiscal Eletrônica indicada ao lado.
Emissão: 14/05/2023 Dest/Rem: CAMARA MUNICIPAL DE PATY Valor Total: 330,55

NF-e
Nº 000.035.649
Série 001

DATA DO RECEBIMENTO IDENTIFICAÇÃO E ASSINATURA DO RECEBEDOR

AUTO POSTO PATI LTDA

PC VELHO DE AVELAR, 021 - COPIA NAO REGISTRADA - PATY
DO ALFERES - RJ - CEP: 26950-000
Fone: (24)2485-1212
xpert v3.5 - xpert.com.br

DANFE

Documento Auxiliar da
Nota Fiscal Eletrônica

0 - ENTRADA
1 - SAÍDA
Nº 000.035.649
SÉRIE 001
FOLHA 1/1



CHAVE DE ACESSO
3323 0529 8157 3500 0155 5500 1000 0356 4918 4468 6415

Consulta de autenticidade no portal nacional da NF-e
www.nfe.fazenda.gov.br/portal ou no site da Sefaz autorizadora

NATUREZA DA OPERAÇÃO

Venda combust. lub Adq. Terceiros

PROTOCOLO DE AUTORIZAÇÃO DE USO

333230098324111

INSCRIÇÃO ESTADUAL

80475977

INSCRIÇÃO ESTADUAL DO SUBSTITUTO TRIBUTÁRIO

CNPJ

29.815.735/0001-55

DESTINATÁRIO / REMETENTE

NOME / RAZÃO SOCIAL

CAMARA MUNICIPAL DE PATY

CNPJ / CPF

31.845.019/0001-62

DATA DA EMISSÃO

14/05/2023

ENDEREÇO

RUA CORONEL MANOEL BERNARDES, 471

BAIRRO / DISTRITO

CENTRO

CEP

26950-000

DATA DA SAÍDA

14/05/2023

MUNICÍPIO

PATY DO ALFERES

UF

RJ

TELEFONE / FAX

(24)2485-1230

INSCRIÇÃO ESTADUAL

HORA DA SAÍDA

08:23:09

CÁLCULO DO IMPOSTO


BASE DE CÁLCULO DO ICMS	VALOR DO ICMS	BASE DE CÁLCULO DO ICMS SUBST.	VALOR DO ICMS SUBST.	V APROX. TRIBUTOS	VALOR TOTAL DOS PRODUTOS
0,00	0,00	0,00	0,00	82,97 (25,10 %)	330,55
VALOR DO FRETE	VALOR DO SEGURO	DESCONTO	OUTRAS DESPESAS ACESSÓRIAS	VALOR DO IPI	VALOR TOTAL DA NOTA
0,00	0,00	0,00	0,00	0,00	330,55

TRANSPORTADOR / VOLUMES TRANSPORTADOS

NOME / RAZÃO SOCIAL	FRETE POR CONTA	CÓDIGO ANTT	PLACA DO VEÍCULO	UF	CNPJ / CPF
	9 - SEM FRETE				
ENDEREÇO	MUNICÍPIO	UF	INSCRIÇÃO ESTADUAL		

DADOS DOS PRODUTOS / SERVIÇOS

CODIGO PRODUTO	DESCRIÇÃO DO PRODUTO / SERVIÇO	NCM/SH	CST	CFOP	UNID.	QTDE.	VALOR UNITÁRIO	% DESCONTO	VALOR LIQUIDO	BASE DE CALC ICMS	VALOR ICMS	VALOR IPI	ALIQ % ICMS	ALIQ % IPI
1	GASOLINA COMUM	27101259	060	5656	LT	55,0000	6,01	0,00	330,55	0,00	0,00	0,00	0,00	0,00



DADOS ADICIONAIS

INFORMAÇÕES COMPLEMENTARES

<PROCON RJ TEL: 151(21)2299-3029 R. DA AJUDA 05 - SUBSOLO CENTRAL DO BRASIL>
<ALERJ (COMIS DE DEFESA DO CONSUMIDOR) TEL: 0800-282-7060 PALACIO TIRADENTES - R. 1. DE
TRIB. APRX.: R\$: 22,81 (FED), R\$ 60,16 (EST), R\$ 0,00 (MUN) - Fonte: IBPT/empres - 66E459
MOTORISTA: JUAREZ
KM: 375288
PLACA: LTH8441
Obs.:
Nro. Pedido Compra: 0

RESERVADO AO FISCO

Recebemos de AUTO POSTO PATI LTDA os produtos e/ou serviços constantes da Nota Fiscal Eletrônica indicada ao lado.
Emissão: 14/05/2023 Dest/Rem: CAMARA MUNICIPAL DE PATY Valor Total: 120,20

NF-e
Nº 000.035.650
Série 001

DATA DO RECEBIMENTO IDENTIFICAÇÃO E ASSINATURA DO RECEBEDOR

AUTO POSTO PATI LTDA

PC VELHO DE AVELAR, 021 - COPIA NAO REGISTRADA - PATY DO ALFERES - RJ - CEP: 26950-000
Fone: (24)2485-1212
xpert v3.5 - xpert.com.br

DANFE
Documento Auxiliar da Nota Fiscal Eletrônica

0 - ENTRADA 1 - SAÍDA **1**

Nº 000.035.650
SÉRIE 001
FOLHA 1/1



CHAVE DE ACESSO
3323 0529 8157 3500 0155 5500 1000 0356 5013 6303 4047

Consulta de autenticidade no portal nacional da NF-e
www.nfe.fazenda.gov.br/portal ou no site da Sefaz autorizadora

NATUREZA DA OPERAÇÃO
Venda combust. lub Adq. Terceiros

PROTOCOLO DE AUTORIZAÇÃO DE USO
333230098333096

INSCRIÇÃO ESTADUAL 80475977 INSCRIÇÃO ESTADUAL DO SUBSTITUTO TRIBUTÁRIO CNPJ 29.815.735/0001-55

DESTINATÁRIO / REMETENTE

NOME / RAZÃO SOCIAL CAMARA MUNICIPAL DE PATY CNPJ / CPF 31.845.019/0001-62 DATA DA EMISSÃO 14/05/2023

ENDEREÇO RUA CORONEL MANOEL BERNARDES, 471 BAIRRO / DISTRITO CENTRO CEP 26950-000 DATA DA SAÍDA 14/05/2023

MUNICÍPIO PATY DO ALFERES UF RJ TELEFONE / FAX (24)2485-1230 INSCRIÇÃO ESTADUAL HORA DA SAÍDA 09:56:50

CÁLCULO DO IMPOSTO

BASE DE CÁLCULO DO ICMS	VALOR DO ICMS	BASE DE CÁLCULO DO ICMS SUBST	VALOR DO ICMS SUBST	V APROX. TRIBUTOS	VALOR TOTAL DOS PRODUTOS
0,00	0,00	0,00	0,00	30,17 (25,10 %)	120,20
VALOR DO FRETE	VALOR DO SEGURO	DESCONTO	OUTRAS DESPESAS ACESSÓRIAS	VALOR DO IPI	VALOR TOTAL DA NOTA
0,00	0,00	0,00	0,00	0,00	120,20


TRANSPORTADOR / VOLUMES TRANSPORTADOS

NOME / RAZÃO SOCIAL FRETE POR CONTA 9 - SEM FRETE CÓDIGO ANTT PLACA DO VEÍCULO UF CNPJ / CPF

ENDEREÇO MUNICÍPIO UF INSCRIÇÃO ESTADUAL

DADOS DOS PRODUTOS / SERVIÇOS

CÓDIGO PRODUTO	DESCRIÇÃO DO PRODUTO / SERVIÇO	NCM/SH	CST	CFOP	UNID.	Q'TDE	VALOR UNITÁRIO	% DESCONTO	VALOR LÍQUIDO	BASE DE CALC ICMS	VALOR ICMS	VALOR IPI	ALIQ. %	
													ICMS	IPI
1	GASOLINA COMUM	27101259	060	5656	LT	20,0000	6,01	0,00	120,20	0,00	0,00	0,00	0,00	0,00



DADOS ADICIONAIS

INFORMAÇÕES COMPLEMENTARES
<PROCON RJ TEL: 151(21)2299-3029 R. DA AJUDA 05 - SUBSOLO CENTRAL DO BRASIL>
<ALERJ (COMIS DE DEFESA DO CONSUMIDOR) TEL: 0800-282-7060 PALACIO TIRADENTES - R. 1. DE TRIB. APRX.: R\$: 8,29 (FED), R\$ 21,88 (EST), R\$ 0,00 (MUN) - Fonte: IBPT/empire - 66E459>
MOTORISTA: JONATAM
KM: 61600
PLACA: RJM7E53
Obs.:
Nro. Pedido Compra: 0

RESERVADO AO FISCO

Recebemos de AUTO POSTO PATI LTDA os produtos e/ou serviços constantes da Nota Fiscal Eletrônica indicada ao lado.
Emissão: 14/05/2023 Dest/Rem: CAMARA MUNICIPAL DE PATY Valor Total: 120,20

NF-e
Nº 000.035.651
Série 001

DATA DO RECEBIMENTO IDENTIFICAÇÃO E ASSINATURA DO RECEBEDOR

AUTO POSTO PATI LTDA

PC VELHO DE AVELAR, 021 - COPIA NAO REGISTRADA - PATY
DO ALFERES - RJ - CEP: 26950-000
Fone: (24)2485-1212
xpert v3.5 - xpert.com.br

DANFE

Documento Auxiliar da
Nota Fiscal Eletrônica

0 - ENTRADA
1 - SAÍDA

Nº 000.035.651
SÉRIE 001
FOLHA 1/1



CHAVE DE ACESSO

3323 0529 8157 3500 0155 5500 1000 0356 5113 9716 5168

Consulta de autenticidade no portal nacional da NF-e
www.nfe.fazenda.gov.br/portal ou no site da Sefaz autorizadora

NATUREZA DA OPERAÇÃO

Venda combust. lub Adq. Terceiros

PROTOCOLO DE AUTORIZAÇÃO DE USO

33230098333189

INSCRIÇÃO ESTADUAL

80475977

INSCRIÇÃO ESTADUAL DO SUBSTITUTO TRIBUTARIO

CNPJ

29.815.735/0001-55

DESTINATÁRIO / REMETENTE

NOME / RAZÃO SOCIAL

CAMARA MUNICIPAL DE PATY

CNPJ / CPF

31.845.019/0001-62

DATA DA EMISSÃO

14/05/2023

ENDEREÇO

RUA CORONEL MANOEL BERNARDES, 471

BAIRRO / DISTRITO

CENTRO

CEP

26950-000

DATA DA SAÍDA

14/05/2023

MUNICÍPIO

PATY DO ALFERES

UF

RJ

TELEFONE / FAX

(24)2485-1230

INSCRIÇÃO ESTADUAL

HORA DA SAÍDA

09:57:46

CÁLCULO DO IMPOSTO


BASE DE CÁLCULO DO ICMS	VALOR DO ICMS	BASE DE CÁLCULO DO ICMS SUBST.	VALOR DO ICMS SUBST.	V APROX. TRIBUTOS	VALOR TOTAL DOS PRODUTOS
0,00	0,00	0,00	0,00	30,17 (25,10 %)	120,20
VALOR DO FRETE	VALOR DO SEGURO	DESCONTO	OUTRAS DESPESAS ACESSÓRIAS	VALOR DO IPI	VALOR TOTAL DA NOTA
0,00	0,00	0,00	0,00	0,00	120,20

TRANSPORTADOR / VOLUMES TRANSPORTADOS

NOME / RAZÃO SOCIAL	FRETE POR CONTA	CÓDIGO ANTT	PLACA DO VEÍCULO	UF	CNPJ / CPF
	9 - SEM FRETE				
ENDEREÇO	MUNICÍPIO			UF	INSCRIÇÃO ESTADUAL

DADOS DOS PRODUTOS / SERVIÇOS

CÓDIGO PRODUTO	DESCRIÇÃO DO PRODUTO / SERVIÇO	NCM/SH	CST	CFOP	UNID.	QTDE.	VALOR UNITÁRIO	% DESCONTO	VALOR LIQUIDO	BASE DE CALC ICMS	VALOR ICMS	VALOR IPI	ALIQ % ICMS	IPI
1	GASOLINA COMUM	27101259	060	5656	LT	20,0000	6,01	0,00	120,20	0,00	0,00	0,00	0,00	0,00



DADOS ADICIONAIS

INFORMAÇÕES COMPLEMENTARES <PROCON RJ TEL: 151(21)2299-3029 R. DA AJUDA 05 - SUBSOLO CENTRAL DO BRASIL> <ALERJ (COMIS DE DEFESA DO CONSUMIDOR) TEL: 0800-282-7060 PALACIO TIRADENTES - R. 1. DE TRIB. APROX.: R\$: 2,29 (FED), R\$ 21,88 (EST), R\$ 0,00 (MUN) - Fonte: IBPT/empres - 66E459 MOTORISTA: JONATAM KM: 61600 PLACA: RJM7E53 Obs.: Nro. Pedido Compra: 0	RESERVADO AO FISCO
--	--------------------

Recebemos de AUTO POSTO PATI LTDA os produtos e/ou serviços constantes da Nota Fiscal Eletrônica indicada ao lado. Emissão: 14/05/2023 Dest/Rem: CAMARA MUNICIPAL DE PATY Valor Total: 274,42		NF-e Nº 000.035.652 Série 001
DATA DO RECEBIMENTO	IDENTIFICAÇÃO E ASSINATURA DO RECEBEDOR	


AUTO POSTO PATI LTDA PC VELHO DE AVELAR, 021 - COPIA NAO REGISTRADA - PATY DO ALFERES - RJ - CEP: 26950-000 Fone: (24)2485-1212 xpert v3.5 - xpert.com.br	DANFE Documento Auxiliar da Nota Fiscal Eletrônica 0 - ENTRADA 1 - SAÍDA 1 Nº 000.035.652 SÉRIE 001 FOLHA 1/1	 CHAVE DE ACESSO 3323 0529 8157 3500 0155 5500 1000 0356 5217 0934 5767
	Consulta de autenticidade no portal nacional da NF-e www.nfe.fazenda.gov.br/portal ou no site da Sefaz autorizadora	
NATUREZA DA OPERAÇÃO Venda combust. lub Adq. Terceiros		PROTOCOLO DE AUTORIZAÇÃO DE USO 332320098336990
INSCRIÇÃO ESTADUAL 80475977	INSCRIÇÃO ESTADUAL DO SUBSTITUTO TRIBUTÁRIO	CNPJ 29.815.735/0001-55

DESTINATÁRIO / REMETENTE			
NOME / RAZÃO SOCIAL CAMARA MUNICIPAL DE PATY		CNPJ / CPF 31.845.019/0001-62	DATA DA EMISSÃO 14/05/2023
ENDEREÇO RUA CORONEL MANOEL BERNARDES, 471		BAIRRO / DISTRITO CENTRO	CEP 26950-000
MUNICÍPIO PATY DO ALFERES		UF RJ	TELEFONE / FAX (24)2485-1230
		INSCRIÇÃO ESTADUAL	HORA DA SAÍDA 10:32:26

CÁLCULO DO IMPOSTO					
BASE DE CÁLCULO DO ICMS	VALOR DO ICMS	BASE DE CÁLCULO DO ICMS SUBST.	VALOR DO ICMS SUBST.	V APROX. TRIBUTOS	VALOR TOTAL DOS PRODUTOS
0,00	0,00	0,00	0,00	68,88 (25,10 %)	274,42
VALOR DO FRETE	VALOR DO SEGURO	DESCONTO	OUTRAS DESPESAS ACESSÓRIAS	VALOR DO IPI	VALOR TOTAL DA NOTA
0,00	0,00	0,00	0,00	0,00	274,42

TRANSPORTADOR / VOLUMES TRANSPORTADOS					
NOME / RAZÃO SOCIAL		FRETE POR CONTA 9 - SEM FRETE	CÓDIGO ANTT	PLACA DO VEICULO	UF
ENDEREÇO		MUNICÍPIO		UF	INSCRIÇÃO ESTADUAL

DADOS DOS PRODUTOS / SERVIÇOS														
CÓDIGO PRODUTO	DESCRIÇÃO DO PRODUTO / SERVIÇO	NCM/SH	CST	CFOP	UNID	QTDE.	VALOR UNITÁRIO	% DESCONTO	VALOR LIQUIDO	BASE DE CÁLC ICMS	VALOR ICMS	VALOR IPI	ALIQ %	
1	GASOLINA COMUM	27101259	060	5656	LT	45,6610	6,01	0,00	274,42	0,00	0,00	0,00	0,00	0,00



DADOS ADICIONAIS	
INFORMAÇÕES COMPLEMENTARES <PROCON RJ TEL: 151/(21)2299-3029 R. DA AJUDA 05 - SUBSOLO CENTRAL DO BRASIL> <ALERJ (COMIS DE DEFESA DO CONSUMIDOR) TEL: 0800-282-7060 PALACIO TIRADENTES - R. I. DE TRIB. APROX.: R\$ 18,94 (FED), R\$ 49,94 (EST), R\$ 0,00 (MUN) - Fonte: IBPT/empre - 66E459 MOTORISTA: MARCIO KM: 27884 PLACA: RIR9A35 Obs.: Nro. Pedido Compra: 0	RESERVADO AO FISCO

Recebemos de AUTO POSTO PATI LTDA os produtos e/ou serviços constantes da Nota Fiscal Eletrônica indicada ao lado.
Emissão: 14/05/2023 Dest/Rem: CAMARA MUNICIPAL DE PATY Valor Total: 150,25

NF-e
Nº 000.035.656
Série 001

DATA DO RECEBIMENTO IDENTIFICAÇÃO E ASSINATURA DO RECEBEDOR

AUTO POSTO PATI LTDA

PC VELHO DE AVELAR, 021 - COPIA NAO REGISTRADA - PATY
DO ALFERES - RJ - CEP: 26950-000
Fone: (24)2485-1212
xpert v3.5 - xpert.com.br

DANFE

Documento Auxiliar da
Nota Fiscal Eletrônica

0 - ENTRADA
1 - SAÍDA **1**
Nº 000.035.656
SÉRIE 001
FOLHA 1/1



CHAVE DE ACESSO

3323 0529 8157 3500 0155 5500 1000 0356 5619 5000 1891

Consulta de autenticidade no portal nacional da NF-e
www.nfe.fazenda.gov.br/portal ou no site da Sefaz autorizadora

NATUREZA DA OPERAÇÃO

Venda combust. lub Adq. Terceiros

PROTOCOLO DE AUTORIZAÇÃO DE USO

333230098344447

INSCRIÇÃO ESTADUAL

80475977

INSCRIÇÃO ESTADUAL DO SUBSTITUTO TRIBUTÁRIO

CNPJ

29.815.735/0001-55

DESTINATÁRIO / REMETENTE

NOME / RAZÃO SOCIAL

CAMARA MUNICIPAL DE PATY

CNPJ / CPF

31.845.019/0001-62

DATA DA EMISSÃO

14/05/2023

ENDEREÇO

RUA CORONEL MANOEL BERNARDES, 471

BAIRRO / DISTRITO

CENTRO

CEP

26950-000

DATA DA SAÍDA

14/05/2023

MUNICÍPIO

PATY DO ALFERES

UF

RJ

TELEFONE / FAX

(24)2485-1230

INSCRIÇÃO ESTADUAL

HORA DA SAÍDA

11:51:06

CÁLCULO DO IMPOSTO

BASE DE CÁLCULO DO ICMS	VALOR DO ICMS	BASE DE CÁLCULO DO ICMS SUBST	VALOR DO ICMS SUBST.	V APROX. TRIBUTOS	VALOR TOTAL DOS PRODUTOS
0,00	0,00	0,00	0,00	37,71 (25,10 %)	150,25
VALOR DO FRETE	VALOR DO SEGURO	DESCONTO	OUTRAS DESPESAS ACESSÓRIAS	VALOR DO IPI	VALOR TOTAL DA NOTA
0,00	0,00	0,00	0,00	0,00	150,25

TRANSPORTADOR / VOLUMES TRANSPORTADOS

NOME / RAZÃO SOCIAL	FRETE POR CONTA	CÓDIGO ANTT	PLACA DO VEÍCULO	UF	CNPJ / CPF
	9 - SEM FRETE				
ENDEREÇO	MUNICÍPIO			UF	INSCRIÇÃO ESTADUAL

DADOS DOS PRODUTOS / SERVIÇOS

CÓDIGO PRODUTO	DESCRIÇÃO DO PRODUTO / SERVIÇO	NCM/SH	CST	CFOP	UNID	QTDE	VALOR UNITARIO	% DESCONTO	VALOR LIQUIDO	BASE DE CÁLC ICMS	VALOR ICMS	VALOR IPI	ALIQ % ICMS	ALIQ % IPI
1	GASOLINA COMUM	27101259	060	5656	LT	25,0000	6,01	0,00	150,25	0,00	0,00	0,00	0,00	0,00

CMFA
Fls. nº 30/35
Processo nº 214/03
Rubrica Matrícula

DADOS ADICIONAIS

INFORMAÇÕES COMPLEMENTARES
<PROCON RJ TEL: 151/(21)2299-3029 R. DA AJUDA 05 - SUBSOLO CENTRAL DO BRASIL>
<ALERJ (COMIS DE DEFESA DO CONSUMIDOR) TEL: 0800-282-7060 PALACIO TIRADENTES - R. 1. DE
TRIB. APROX.: R\$: 10,37 (FED), R\$ 27,35 (EST), R\$ 0,00 (MUN) - Fonte: IBPT/empre - 66E459
MOTORISTA: MATHEUS
KM: 52515
PLACA:RKR7F37
Obs.:
Nro. Pedido Compra: 0

RESERVADO AO FISCO


Recebemos de AUTO POSTO PATI LTDA os produtos e/ou serviços constantes da Nota Fiscal Eletrônica indicada ao lado. Emissão: 14/05/2023 Dest/Remo: CAMARA MUNICIPAL DE PATY Valor Total: 150,25		NF-e Nº 000.035.657 Série 001
DATA DO RECEBIMENTO	IDENTIFICAÇÃO E ASSINATURA DO RECEBEDOR	

AUTO POSTO PATI LTDA	DANFE Documento Auxiliar da Nota Fiscal Eletrônica	
PC VELHO DE AVELAR, 021 - COPIA NAO REGISTRADA - PATY DO ALFERES - RJ - CEP: 26950-000 Fone: (24)2485-1212 xpert v3.5 - xpert.com.br	0 - ENTRADA 1 - SAÍDA 1 Nº 000.035.657 SÉRIE 001 FOLHA 1/1	CHAVE DE ACESSO 3323 0529 8157 3500 0155 5500 1000 0356 5718 2664 9068
NATUREZA DA OPERAÇÃO Venda combust. lub Adq. Terceiros		CONSULTA DE AUTENTICIDADE NO PORTAL NACIONAL DA NF-e www.nfe.fazenda.gov.br/portal ou no site da Sefaz autorizadora
INSCRIÇÃO ESTADUAL 80475977		PROTÓCOLO DE AUTORIZAÇÃO DE USO 333230098344501
INSCRIÇÃO ESTADUAL DO SUBSTITUTO TRIBUTÁRIO		CNPJ 29.815.735/0001-55

DESTINATÁRIO / REMETENTE			
NOME / RAZÃO SOCIAL CAMARA MUNICIPAL DE PATY		CNPJ / CPF 31.845.019/0001-62	DATA DA EMISSÃO 14/05/2023
ENDEREÇO RUA CORONEL MANOEL BERNARDES, 471		BAIRRO / DISTRITO CENTRO	CEP 26950-000
MUNICÍPIO PATY DO ALFERES		UF RJ	TELEFONE / FAX (24)2485-1230
		INSCRIÇÃO ESTADUAL	HORA DA SAÍDA 11:52:02

CÁLCULO DO IMPOSTO					
BASE DE CÁLCULO DO ICMS	VALOR DO ICMS	BASE DE CÁLCULO DO ICMS SUBST.	VALOR DO ICMS SUBST.	V. APROX. TRIBUTOS	VALOR TOTAL DOS PRODUTOS
0,00	0,00	0,00	0,00	37,71 (25,10 %)	150,25
VALOR DO FRETE	VALOR DO SEGURO	DESCONTO	OUTRAS DESPESAS ACESSÓRIAS	VALOR DO IPI	VALOR TOTAL DA NOTA
0,00	0,00	0,00	0,00	0,00	150,25

TRANSPORTADOR / VOLUMES TRANSPORTADOS						
NOME / RAZÃO SOCIAL		FRETE POR CONTA 9 - SEM FRETE	CÓDIGO ANTT	PLACA DO VEICULO	UF	CNPJ / CPF
ENDEREÇO		MUNICÍPIO			UF	INSCRIÇÃO ESTADUAL

DADOS DOS PRODUTOS / SERVIÇOS														
CÓDIGO PRODUTO	DESCRIÇÃO DO PRODUTO / SERVIÇO	NCM/SH	CST	CFOP	UNID.	QTDE.	VALOR UNITÁRIO	% DESCONTO	VALOR LÍQUIDO	BASE DE CÁLC ICMS	VALOR ICMS	VALOR IPI	ALIQ %	
1	GASOLINA COMUM	27101259	060	5656	LT	25,0000	6,01	0,00	150,25	0,00	0,00	0,00	0,00	0,00
														

DADOS ADICIONAIS	RESERVADO AO FISCO
INFORMAÇÕES COMPLEMENTARES <PROCON RJ TEL: 151/(21)2299-3029 R. DA AJUDA 05 - SUBSOLO CENTRAL DO BRASIL> <ALERJ (COMIS DE DEFESA DO CONSUMIDOR) TEL: 0800-282-7060 PALACIO TIRADENTES - R. 1. DE TRIB. APROX.: R\$ 10,37 (FED), R\$ 27,35 (EST), R\$ 0,00 (MUN) - Fonte: IBPT/empre - 66E459 MOTORISTA: MATHEUS KM: 52515 PLACA:RKR7F32 Obs.: Nro. Pedido Compra: 0	

Recebemos de AUTO POSTO PATI LTDA os produtos e/ou serviços constantes da Nota Fiscal Eletrônica indicada ao lado.
Emissão: 14/05/2023 Dest/Rem: CAMARA MUNICIPAL DE PATY Valor Total: 120,20

NF-e
Nº 000.035.666
Série 001

DATA DO RECEBIMENTO IDENTIFICAÇÃO E ASSINATURA DO RECEBEDOR

AUTO POSTO PATI LTDA

PC VELHO DE AVELAR, 021 - COPIA NAO REGISTRADA - PATY
DO ALFERES - RJ - CEP: 26950-000
Fone: (24)2485-1212
xpert v3.5 - xpert.com.br

DANFE
Documento Auxiliar da
Nota Fiscal Eletrônica
0 - ENTRADA
1 - SAÍDA **1**
Nº 000.035.666
SÉRIE 001
FOLHA 1/1



CHAVE DE ACESSO
3323 0529 8157 3500 0155 5500 1000 0356 6618 0044 6541

Consulta de autenticidade no portal nacional da NF-e
www.nfe.fazenda.gov.br/portal ou no site da Sefaz autorizadora

NATUREZA DA OPERAÇÃO

Venda combust. lub Adq. Terceiros

PROTOCOLO DE AUTORIZAÇÃO DE USO

33230098381819

INSCRIÇÃO ESTADUAL

80475977

INSCRIÇÃO ESTADUAL DO SUBSTITUTO TRIBUTÁRIO

CNPJ

29.815.735/0001-55

DESTINATÁRIO / REMETENTE

NOME / RAZÃO SOCIAL

CAMARA MUNICIPAL DE PATY

CNPJ / CPF

31.845.019/0001-62

DATA DA EMISSÃO

14/05/2023

ENDEREÇO

RUA CORONEL MANOEL BERNARDES, 471

BAIRRO / DISTRITO

CENTRO

CEP

26950-000

DATA DA SAÍDA

14/05/2023

MUNICÍPIO

PATY DO ALFERES

UF

RJ

TELEFONE / FAX

(24)2485-1230

INSCRIÇÃO ESTADUAL

HORA DA SAÍDA

16:44:22

CÁLCULO DO IMPOSTO

BASE DE CÁLCULO DO ICMS	VALOR DO ICMS	BASE DE CÁLCULO DO ICMS SUBST	VALOR DO ICMS SUBST.	V APROX. TRIBUTOS	VALOR TOTAL DOS PRODUTOS
0,00	0,00	0,00	0,00	30,17 (25,10 %)	120,20
VALOR DO FRETE	VALOR DO SEGURO	DESCONTO	OUTRAS DESPESAS ACESSÓRIAS	VALOR DO IPI	VALOR TOTAL DA NOTA
0,00	0,00	0,00	0,00	0,00	120,20

TRANSPORTADOR / VOLUMES TRANSPORTADOS

NOME / RAZÃO SOCIAL	FRETE POR CONTA	CÓDIGO ANTT	PLACA DO VEÍCULO	UF	CNPJ / CPF
	9 - SEM FRETE				
ENDEREÇO	MUNICÍPIO	UF	INSCRIÇÃO ESTADUAL		

DADOS DOS PRODUTOS / SERVIÇOS

CÓDIGO PRODUTO	DESCRIÇÃO DO PRODUTO / SERVIÇO	NCM/SH	CST	CFOP	UNID.	QTDE.	VALOR UNITÁRIO	% DESCONTO	VALOR LÍQUIDO	BASE DE CÁLC ICMS	VALOR ICMS	VALOR IPI	ALIQ. % ICMS	ALIQ. % IPI
1	GASOLINA COMUM	27101259	060	5656	LT	20,0000	6,01	0,00	120,20	0,00	0,00	0,00	0,00	0,00



DADOS ADICIONAIS

INFORMAÇÕES COMPLEMENTARES
<PROCON RJ TEL: 151(21)2299-3029 R. DA AJUDA 05 - SUBSOLO CENTRAL DO BRASIL>
<ALERJ (COMIS DE DEFESA DO CONSUMIDOR) TEL: 0800-282-7060 PALACIO TIRADENTES - R. 1. DE
TRIB. APROX.: R\$ 8,29 (FED), R\$ 21,88 (EST), R\$ 0,00 (MUN) - Fonte: IBPT/empre - 66E459
MOTORISTA: WENDEL
KM: 337408
PLACA: LRC6028
Obs.:
Nro. Pedido Compra: 0

RESERVADO AO FISCO


Recebemos de AUTO POSTO PATI LTDA os produtos e/ou serviços constantes da Nota Fiscal Eletrônica indicada ao lado. Emissão: 15/05/2023 Dest/Rem: CAMARA MUNICIPAL DE PATY Valor Total: 120,20		NF-e Nº 000.035.668 Série 001
DATA DO RECEBIMENTO	IDENTIFICAÇÃO E ASSINATURA DO RECEBEDOR	

AUTO POSTO PATI LTDA	DANFE Documento Auxiliar da Nota Fiscal Eletrônica	
PC VELHO DE AVELAR, 021 - COPIA NAO REGISTRADA - PATY DO ALFERES - RJ - CEP: 26950-000 Fone: (24)2485-1212 xpert v3.5 - xpert.com.br	0 - ENTRADA 1 - SAÍDA 1 Nº 000.035.668 SÉRIE 001 FOLHA 1/1	CHAVE DE ACESSO 3323 0529 8157 3500 0155 5500 1000 0356 6818 5783 3930
NATUREZA DA OPERAÇÃO Venda combust. lub Adq. Terceiros		Consulta de autenticidade no portal nacional da NF-e www.nfe.fazenda.gov.br/portal ou no site da Sefaz autorizadora
INSCRIÇÃO ESTADUAL 80475977		PROTOCOLO DE AUTORIZAÇÃO DE USO 333230098520750
INSCRIÇÃO ESTADUAL DO SUBSTITUTO TRIBUTÁRIO		CNPJ 29.815.735/0001-55

DESTINATÁRIO / REMETENTE			
NOME / RAZÃO SOCIAL CAMARA MUNICIPAL DE PATY		CNPJ / CPF 31.845.019/0001-62	DATA DA EMISSÃO 15/05/2023
ENDEREÇO RUA CORONEL MANOEL BERNARDES, 471		BAIRRO / DISTRITO CENTRO	CEP 26950-000
MUNICÍPIO PATY DO ALFERES	UF RJ	TELEFONE / FAX (24)2485-1230	DATA DA SAÍDA 15/05/2023
		INSCRIÇÃO ESTADUAL	HORA DA SAÍDA 06:11:22

CÁLCULO DO IMPOSTO					
BASE DE CÁLCULO DO ICMS 0,00	VALOR DO ICMS 0,00	BASE DE CÁLCULO DO ICMS SUBST 0,00	VALOR DO ICMS SUBST. 0,00	V APROX. TRIBUTOS 30,17 (25,10 %)	VALOR TOTAL DOS PRODUTOS 120,20
VALOR DO FRETE 0,00	VALOR DO SEGURO 0,00	DESCONTO 0,00	OUTRAS DESPESAS ACESSÓRIAS 0,00	VALOR DO IPI 0,00	VALOR TOTAL DA NOTA 120,20

TRANSPORTADOR / VOLUMES TRANSPORTADOS					
NOME / RAZÃO SOCIAL		FRETE POR CONTA 9 - SEM FRETE	CÓDIGO ANTT	PLACA DO VEICULO	UF
ENDEREÇO		MUNICÍPIO		UF	INSCRIÇÃO ESTADUAL

DADOS DOS PRODUTOS / SERVIÇOS														
CODIGO PRODUTO	DESCRIÇÃO DO PRODUTO / SERVIÇO	NCM/SH	CST	CFOP	UNID	QTDE.	VALOR UNITARIO	% DESCONTO	VALOR LIQUIDO	BASE DE CALC ICMS	VALOR ICMS	VALOR IPI	ALIQ. % ICMS	ALIQ. % IPI
1	GASOLINA COMUM	27101259	060	5656	LT	20,0000	6,01	0,00	120,20	0,00	0,00	0,00	0,00	0,00
														

DADOS ADICIONAIS	RESERVADO AO FISCO
INFORMAÇÕES COMPLEMENTARES <PROCON RJ TEL: 151/(21)2299-3029 R. DA AJUDA 05 - SUBSOLO CENTRAL DO BRASIL> <ALERJ (COMIS DE DEFESA DO CONSUMIDOR) TEL: 0800-282-7060 PALACIO TIRADENTES - R. 1. DE TRIB. APROX.: R\$: 8,29 (FED), R\$ 21,88 (EST), R\$ 0,00 (MUN) - Fonte: IBPT/empres - 66E459 MOTORISTA: JOSE DORO KM: 89559 PLACA:RJS5D47 Obs.: Nro. Pedido Compra: 0	

Recebemos de AUTO POSTO PATI LTDA os produtos e/ou serviços constantes da Nota Fiscal Eletrônica indicada ao lado.
Emissão: 15/05/2023 Dest/Rem: CAMARA MUNICIPAL DE PATY Valor Total: 120,20

NF-e
Nº 000.035.688
Série 001

DATA DO RECEBIMENTO IDENTIFICAÇÃO E ASSINATURA DO RECEBEDOR

AUTO POSTO PATI LTDA

PC VELHO DE AVELAR, 021 - COPIA NAO REGISTRADA - PATY
DO ALFERES - RJ - CEP: 26950-000
Fone: (24)2485-1212
xpert v3.5 - xpert.com.br

DANFE
Documento Auxiliar da
Nota Fiscal Eletrônica

0 - ENTRADA
1 - SAÍDA

Nº 000.035.688

SÉRIE 001

FOLHA 1/1



CHAVE DE ACESSO

3323 0529 8157 3500 0155 5500 1000 0356 8818 2363 6336

Consulta de autenticidade no portal nacional da NF-e
www.nfe.fazenda.gov.br/portal ou no site da Sefaz autorizadora

NATUREZA DA OPERAÇÃO

Venda combust. lub Adq. Terceiros

PROTOCOLO DE AUTORIZAÇÃO DE USO

33230098762672

INSCRIÇÃO ESTADUAL

80475977

INSCRIÇÃO ESTADUAL DO SUBSTITUTO TRIBUTÁRIO

CNPJ

29.815.735/0001-55

DESTINATÁRIO / REMETENTE

NOME / RAZÃO SOCIAL

CAMARA MUNICIPAL DE PATY

CNPJ / CPF

31.845.019/0001-62

DATA DA EMISSÃO

15/05/2023

ENDEREÇO

RUA CORONEL MANOEL BERNARDES, 471

BAIRRO / DISTRITO

CENTRO

CEP

26950-000

DATA DA SAÍDA

15/05/2023

MUNICÍPIO

PATY DO ALFERES

UF

RJ

TELEFONE / FAX

(24)2485-1230

INSCRIÇÃO ESTADUAL

HORA DA SAÍDA

10:25:30

CÁLCULO DO IMPOSTO


BASE DE CÁLCULO DO ICMS	VALOR DO ICMS	BASE DE CÁLCULO DO ICMS SUBST.	VALOR DO ICMS SUBST.	V APROX. TRIBUTOS	VALOR TOTAL DOS PRODUTOS
0,00	0,00	0,00	0,00	30,17 (25,10 %)	120,20
VALOR DO FRETE	VALOR DO SEGURO	DESCONTO	OUTRAS DESPESAS ACESSÓRIAS	VALOR DO IPI	VALOR TOTAL DA NOTA
0,00	0,00	0,00	0,00	0,00	120,20

TRANSPORTADOR / VOLUMES TRANSPORTADOS

NOME / RAZÃO SOCIAL	FRETE POR CONTA	CÓDIGO ANTT	PLACA DO VEÍCULO	UF	CNPJ / CPF
	9 - SEM FRETE				
ENDEREÇO	MUNICÍPIO			UF	INSCRIÇÃO ESTADUAL

DADOS DOS PRODUTOS / SERVIÇOS

CODIGO PRODUO	DESCRIÇÃO DO PRODUTO / SERVIÇO	NCM/SH	CST	CTOP	UNID.	QTDE	VALOR UNITÁRIO	% DESCONTO	VALOR LIQUIDO	BASE DE CÁLC ICMS	VALOR ICMS	VALOR IPI	ALIQ % ICMS	ALIQ % IPI
1	GASOLINA COMUM	27101259	060	5656	LT	20,0000	6,01	0,00	120,20	0,00	0,00	0,00	0,00	0,00



DADOS ADICIONAIS

INFORMAÇÕES COMPLEMENTARES
<PROCON RJ TEL: 151/(21)2299-3029 R. DA AJUDA 05 - SUBSOLO CENTRAL DO BRASIL>
<ALERJ (COMIS DE DEFESA DO CONSUMIDOR) TEL: 0800-282-7060 PALACIO TIRADENTES - R. 1. DE
TRIB. APROX.: R\$: 8,29 (FED), R\$ 21,88 (EST), R\$ 0,00 (MUN) - Fonte: IBPT/empres - 66E459
MOTORISTA: MATHEUS
KM: 52900
PLACA: RCR7F37
Obs.:
Nro. Pedido Compra: 0

RESERVADO AO FISCO

Recebemos de AUTO POSTO PATI LTDA os produtos e/ou serviços constantes da Nota Fiscal Eletrônica indicada ao lado.
Emissão: 15/05/2023 Dest/Remo: CAMARA MUNICIPAL DE PATY Valor Total: 120,20

NF-e
Nº 000.035.699
Série 001

DATA DO RECEBIMENTO IDENTIFICAÇÃO E ASSINATURA DO RECEBEDOR

AUTO POSTO PATI LTDA

PC VELHO DE AVELAR, 021 - COPIA NAO REGISTRADA - PATY
DO ALFERES - RJ - CEP: 26950-000
Fone: (24)2485-1212
xpert v3.5 - xpert.com.br

DANFE
Documento Auxiliar da
Nota Fiscal Eletrônica

0 - ENTRADA 1
1 - SAÍDA 1
Nº 000.035.699
SÉRIE 001
FOLHA 1/1



CHAVE DE ACESSO
3323 0529 8157 3500 0155 5500 1000 0356 9919 3368 2573

Consulta de autenticidade no portal nacional da NF-e
www.nfe.fazenda.gov.br/portal ou no site da Sefaz autorizadora

NATUREZA DA OPERAÇÃO

Venda combust. lub Adq. Terceiros

PROTOCOLO DE AUTORIZAÇÃO DE USO

333230099061176

INSCRIÇÃO ESTADUAL

80475977

INSCRIÇÃO ESTADUAL DO SUBSTITUTO TRIBUTÁRIO

CNPJ

29.815.735/0001-55

DESTINATÁRIO / REMETENTE

NOME / RAZÃO SOCIAL

CAMARA MUNICIPAL DE PATY

CNPJ / CPF

31.845.019/0001-62

DATA DA EMISSÃO

15/05/2023

ENDEREÇO

RUA CORONEL MANOEL BERNARDES, 471

BAIRRO / DISTRITO

CENTRO

CEP

26950-000

DATA DA SAÍDA

15/05/2023

MUNICÍPIO

PATY DO ALFERES

UF

RJ

TELEFONE / FAX

(24)2485-1230

INSCRIÇÃO ESTADUAL

HORA DA SAÍDA

15:17:10

CÁLCULO DO IMPOSTO


BASE DE CÁLCULO DO ICMS	VALOR DO ICMS	BASE DE CÁLCULO DO ICMS SUBST	VALOR DO ICMS SUBST	V APROX. TRIBUTOS	VALOR TOTAL DOS PRODUTOS
0,00	0,00	0,00	0,00	30,17 (25,10 %)	120,20
VALOR DO FRETE	VALOR DO SEGURO	DESCONTO	OUTRAS DESPESAS ACESSÓRIAS	VALOR DO IPI	VALOR TOTAL DA NOTA
0,00	0,00	0,00	0,00	0,00	120,20

TRANSPORTADOR / VOLUMES TRANSPORTADOS

NOME / RAZÃO SOCIAL	FRETE POR CONTA	CÓDIGO ANTT	PLACA DO VEÍCULO	UF	CNPJ / CPF
	9 - SEM FRETE				
ENDEREÇO	MUNICÍPIO			UF	INSCRIÇÃO ESTADUAL

DADOS DOS PRODUTOS / SERVIÇOS

CÓDIGO PRODUTO	DESCRIÇÃO DO PRODUTO / SERVIÇO	NCM/SH	CST	CFOP	UNID	QTDE	VALOR UNITÁRIO	% DESCONTO	VALOR LÍQUIDO	BASE DE CÁLC ICMS	VALOR ICMS	VALOR IPI	ALIQ % ICMS	ALIQ % IPI
1	GASOLINA COMUM	27101259	060	5656	LT	20,0000	6,01	0,00	120,20	0,00	0,00	0,00	0,00	0,00



DADOS ADICIONAIS

INFORMAÇÕES COMPLEMENTARES
<PROCON RJ TEL: 151/(21)2299-3029 R. DA AJUDA 05 - SUBSOLO CENTRAL DO BRASIL>
<ALERJ (COMIS DE DEFESA DO CONSUMIDOR) TEL: 0800-282-7060 PALACIO TIRADENTES - R. 1. DE
TRIB. APROX.: R\$: 8,29 (FED), R\$ 21,88 (EST), R\$ 0,00 (MUN) - Fonte: IBPT/empire - 66E459
MOTORISTA:
KM: 89849
PLACA: RJ85D47
Obs.:
Nro. Pedido Compra: 0

RESERVADO AO FISCO

Recebemos de AUTO POSTO PATI LTDA os produtos e/ou serviços constantes da Nota Fiscal Eletrônica indicada ao lado.
Emissão: 15/05/2023 Dest/Rem: CAMARA MUNICIPAL DE PATY Valor Total: 120,20

NF-e
Nº 000.035.701
Série 001

DATA DO RECEBIMENTO IDENTIFICAÇÃO E ASSINATURA DO RECEBEDOR

AUTO POSTO PATI LTDA

PC VELHO DE AVELAR, 021 - COPIA NAO REGISTRADA - PATY
DO ALFERES - RJ - CEP: 26950-000
Fone: (24)2485-1212
xpert v3.5 - xpert.com.br

DANFE

Documento Auxiliar da
Nota Fiscal Eletrônica

0 - ENTRADA
1 - SAÍDA **1**
Nº 000.035.701
SÉRIE 001
FOLHA 1/1



CHAVE DE ACESSO

3323 0529 8157 3500 0155 5500 1000 0357 0111 2459 9907

Consulta de autenticidade no portal nacional da NF-e
www.nfe.fazenda.gov.br/portal ou no site da Sefaz autorizadora

NATUREZA DA OPERAÇÃO

Venda combust. lub Adq. Terceiros

PROTOCOLO DE AUTORIZAÇÃO DE USO

333230099066437

INSCRIÇÃO ESTADUAL

80475977

INSCRIÇÃO ESTADUAL DO SUBSTITUTO TRIBUTÁRIO

CNPJ

29.815.735/0001-55

DESTINATÁRIO / REMETENTE

NOME / RAZÃO SOCIAL

CAMARA MUNICIPAL DE PATY

CNPJ / CPF

31.845.019/0001-62

DATA DA EMISSÃO

15/05/2023

ENDEREÇO

RUA CORONEL MANOEL BERNARDES, 471

BAIRRO / DISTRITO

CENTRO

CEP

26950-000

DATA DA SAÍDA

15/05/2023

MUNICÍPIO

PATY DO ALFERES

UF

RJ

TELEFONE / FAX

(24)2485-1230

INSCRIÇÃO ESTADUAL

HORA DA SAÍDA

15:21:41

CÁLCULO DO IMPOSTO

BASE DE CÁLCULO DO ICMS	VALOR DO ICMS	BASE DE CÁLCULO DO ICMS SUBST	VALOR DO ICMS SUBST.	V APROX. TRIBUTOS	VALOR TOTAL DOS PRODUTOS
0,00	0,00	0,00	0,00	30,17 (25,10 %)	120,20
VALOR DO FRETE	VALOR DO SEGURO	DESCONTO	OUTRAS DESPESAS ACESSÓRIAS	VALOR DO IPI	VALOR TOTAL DA NOTA
0,00	0,00	0,00	0,00	0,00	120,20

TRANSPORTADOR / VOLUMES TRANSPORTADOS

NOME / RAZÃO SOCIAL	FRETE POR CONTA	CÓDIGO ANTT	PLACA DO VEÍCULO	UF	CNPJ / CPF
	9 - SEM FRETE				
ENDEREÇO	MUNICÍPIO			UF	INSCRIÇÃO ESTADUAL

DADOS DOS PRODUTOS / SERVIÇOS

CÓDIGO PRODUTO	DESCRIÇÃO DO PRODUTO / SERVIÇO	NCM/SH	CST	CFOP	UNID	QTDE	VALOR UNITÁRIO	% DESCONTO	VALOR LÍQUIDO	BASE DE CALC ICMS	VALOR ICMS	VALOR IPI	ALIQ % ICMS	ALIQ % IPI
1	GASOLINA COMUM	27101259	060	5656	LT	20,0000	6,01	0,00	120,20	0,00	0,00	0,00	0,00	0,00

DADOS ADICIONAIS

INFORMAÇÕES COMPLEMENTARES
<PROCON RJ TEL: 151(21)2299-3029 R. DA AJUDA 05 - SUBSOLO CENTRAL DO BRASIL>
<ALERF COMIS DE DEFESA DO CONSUMIDOR> TEL: 0800-282-7060 PALACIO TIRADENTES - R. 1. DE
TRIB. APROX.: R\$: 8,29 (FED), R\$ 21,88 (EST), R\$ 0,00 (MUN) - Fonte: IBPT/empres - 66E459
MOTORISTA:
KM: 40360
PLACA: RJE7B25
Obs.:
Nro. Pedido Compra: 0

RESERVADO AO FISCO

Recebemos de AUTO POSTO PATI LTDA os produtos e/ou serviços constantes da Nota Fiscal Eletrônica indicada ao lado.
Emissão: 15/05/2023 Dest/Reme: CAMARA MUNICIPAL DE PATY Valor Total: 97,60

NF-e
Nº 000.035.707
Série 001

DATA DO RECEBIMENTO IDENTIFICAÇÃO E ASSINATURA DO RECEBEDOR

AUTO POSTO PATI LTDA

PC VELHO DE AVELAR, 021 - COPIA NAO REGISTRADA - PATY
DO ALFERES - RJ - CEP: 26950-000
Fone: (24)2485-1212
xpert v3.5 - xpert.com.br

DANFE

Documento Auxiliar da
Nota Fiscal Eletrônica

0 - ENTRADA
1 - SAÍDA

Nº 000.035.707

SÉRIE 001

FOLHA 1/1



CHAVE DE ACESSO

3323 0529 8157 3500 0155 5500 1000 0357 0716 1587 3050

Consulta de autenticidade no portal nacional da NF-e
www.nfe.fazenda.gov.br/portal ou no site da Sefaz autorizadora

NATUREZA DA OPERAÇÃO

Venda combust. lub Adq. Terceiros

PROTOCOLO DE AUTORIZAÇÃO DE USO

333230099217171

INSCRIÇÃO ESTADUAL

80475977

INSCRIÇÃO ESTADUAL DO SUBSTITUTO TRIBUTÁRIO

CNPJ

29.815.735/0001-55

DESTINATÁRIO / REMETENTE

NOME / RAZÃO SOCIAL

CAMARA MUNICIPAL DE PATY

CNPJ / CPF

31.845.019/0001-62

DATA DA EMISSÃO

15/05/2023

ENDEREÇO

RUA CORONEL MANOEL BERNARDES, 471

BAIRRO / DISTRITO

CENTRO

CEP

26950-000

DATA DA SAÍDA

15/05/2023

MUNICÍPIO

PATY DO ALFERES

UF

RJ

TELEFONE / FAX

(24)2485-1230

INSCRIÇÃO ESTADUAL

HORA DA SAÍDA

17:32:30

CÁLCULO DO IMPOSTO


BASE DE CÁLCULO DO ICMS	VALOR DO ICMS	BASE DE CÁLCULO DO ICMS SUBST.	VALOR DO ICMS SUBST.	V APROX. TRIBUTOS	VALOR TOTAL DOS PRODUTOS
0,00	0,00	0,00	0,00	24,50 (25,10 %)	97,60
VALOR DO FRETE	VALOR DO SEGURO	DESCONTO	OUTRAS DESPESAS ACESSÓRIAS	VALOR DO IPI	VALOR TOTAL DA NOTA
0,00	0,00	0,00	0,00	0,00	97,60

TRANSPORTADOR / VOLUMES TRANSPORTADOS

NOME / RAZÃO SOCIAL	FRETE POR CONTA	CÓDIGO ANTT	PLACA DO VEÍCULO	UF	CNPJ / CPF
	9 - SEM FRETE				
ENDEREÇO	MUNICÍPIO	UF	INSCRIÇÃO ESTADUAL		

DADOS DOS PRODUTOS / SERVIÇOS

CODIGO PRODUTO	DESCRIÇÃO DO PRODUTO / SERVIÇO	NCM/SH	CST	CFOP	UNID.	QTDE.	VALOR UNITÁRIO	% DESCONTO	VALOR LÍQUIDO	BASE DE CALC ICMS	VALOR ICMS	VALOR IPI	ALIQ % ICMS	ALIQ % IPI
1	GASOLINA COMUM	27101259	060	5656	LT	16,2400	6,01	0,00	97,60	0,00	0,00	0,00	0,00	0,00



DADOS ADICIONAIS

INFORMAÇÕES COMPLEMENTARES
<PROCON RJ TEL: 151/(21)2299-3029 R. DA AJUDA 05 - SUBSOLO CENTRAL DO BRASIL>
<ALERJ (COMIS DE DEFESA DO CONSUMIDOR) TEL: 0800-282-7060 PALACIO TIRADENTES - R. 1. DE
TRIB. APROX.: R\$: 6,73 (FED), R\$ 17,76 (EST), R\$ 0,00 (MUN) - Fonte: IBPT/empire - 66E459
MOTORISTA:
KM: 81198
PLACA: RJB5D76
Obs.:
Nro. Pedido Compra: 0

RESERVADO AO FISCO

Recebemos de AUTO POSTO PATI LTDA os produtos e/ou serviços constantes da Nota Fiscal Eletrônica indicada ao lado.
Emissão: 15/05/2023 Dest/Rem: CAMARA MUNICIPAL DE PATY Valor Total: 120,20

NF-e
Nº 000.035.713
Série 001

DATA DO RECEBIMENTO IDENTIFICAÇÃO E ASSINATURA DO RECEBEDOR

AUTO POSTO PATI LTDA

PC VELHO DE AVELAR, 021 - COPIA NAO REGISTRADA - PATY
DO ALFERES - RJ - CEP: 26950-000
Fone: (24)2485-1212
xpert v3.5 - xpert.com.br

DANFE
Documento Auxiliar da
Nota Fiscal Eletrônica
0 - ENTRADA
1 - SAÍDA **1**
Nº 000.035.713
SÉRIE 001
FOLHA 1/1



CHAVE DE ACESSO
3323 0529 8157 3500 0155 5500 1000 0357 1315 3444 2723

Consulta de autenticidade no portal nacional da NF-e
www.nfe.fazenda.gov.br/portal ou no site da Sefaz autorizadora

NATUREZA DA OPERAÇÃO

Venda combust. lub Adq. Terceiros

PROTOCOLO DE AUTORIZAÇÃO DE USO

333230099256933

INSCRIÇÃO ESTADUAL

80475977

INSCRIÇÃO ESTADUAL DO SUBSTITUTO TRIBUTÁRIO

CNPJ

29.815.735/0001-55

DESTINATÁRIO / REMETENTE

NOME / RAZÃO SOCIAL

CAMARA MUNICIPAL DE PATY

CNPJ / CPF

31.845.019/0001-62

DATA DA EMISSÃO

15/05/2023

ENDEREÇO

RUA CORONEL MANOEL BERNARDES, 471

BAIRRO / DISTRITO

CENTRO

CEP

26950-000

DATA DA SAÍDA

15/05/2023

MUNICÍPIO

PATY DO ALFERES

UF

RJ

TELEFONE / FAX

(24)2485-1230

INSCRIÇÃO ESTADUAL

HORA DA SAÍDA

18:17:27

CÁLCULO DO IMPOSTO


BASE DE CÁLCULO DO ICMS	VALOR DO ICMS	BASE DE CÁLCULO DO ICMS SUBST	VALOR DO ICMS SUBST.	V APROX. TRIBUTOS	VALOR TOTAL DOS PRODUTOS
0,00	0,00	0,00	0,00	30,17 (25,10 %)	120,20
VALOR DO FRETE	VALOR DO SEGURO	DESCONTO	OUTRAS DESPESAS ACESSÓRIAS	VALOR DO IPI	VALOR TOTAL DA NOTA
0,00	0,00	0,00	0,00	0,00	120,20

TRANSPORTADOR / VOLUMES TRANSPORTADOS

NOME / RAZÃO SOCIAL	FRETE POR CONTA	CÓDIGO ANTT	PLACA DO VEÍCULO	UF	CNPJ / CPF
	9 - SEM FRETE				
ENDEREÇO	MUNICÍPIO			UF	INSCRIÇÃO ESTADUAL

DADOS DOS PRODUTOS / SERVIÇOS

CÓDIGO PRODUTO	DESCRIÇÃO DO PRODUTO / SERVIÇO	NCM/SH	CST	CFOP	UNID.	QTDE.	VALOR UNITÁRIO	% DESCONTO	VALOR LIQUIDO	BASE DE CALC ICMS	VALOR ICMS	VALOR IPI	ALIQ. % ICMS	ALIQ. % IPI
1	GASOLINA COMUM	27101259	060	5656	LT	20,0000	6,01	0,00	120,20	0,00	0,00	0,00	0,00	0,00



DADOS ADICIONAIS

INFORMAÇÕES COMPLEMENTARES
<PROCON RJ TEL: 151/(21)2299-3029 R. DA AJUDA 05 - SUBSOLO CENTRAL DO BRASIL>
<ALERJ (COMIS DE DEFESA DO CONSUMIDOR) TEL: 0800-282-7060 PALACIO TIRADENTES - R. 1. DE
TRIB. APROX.: R\$: 8,29 (FED), R\$ 21,88 (EST), R\$ 0,00 (MUN) - Fonte: IBPT/empres - 66E459
MOTORISTA:
KM: 337485
PLACA:ALRC6028
Obs.: -
Nro. Pedido Compra: 0

RESERVADO AO FISCO

Recebemos de AUTO POSTO PATI LTDA os produtos e/ou serviços constantes da Nota Fiscal Eletrônica indicada ao lado.
Emissão: 15/05/2023 Dest/Rem: CAMARA MUNICIPAL DE PATY Valor Total: 120,20

NF-e
Nº 000.035.717
Série 001

DATA DO RECEBIMENTO IDENTIFICAÇÃO E ASSINATURA DO RECEBEDOR

AUTO POSTO PATI LTDA

PC VELHO DE AVELAR, 021 - COPIA NAO REGISTRADA - PATY
DO ALFERES - RJ - CEP: 26950-000
Fone: (24)2485-1212
xpert v3.5 - xpert.com.br

DANFE
Documento Auxiliar da
Nota Fiscal Eletrônica
0 - ENTRADA
1 - SAÍDA **1**
Nº 000.035.717
SÉRIE 001
FOLHA 1/1



CHAVE DE ACESSO
3323 0529 8157 3500 0155 5500 1000 0357 1718 6086 8524

Consulta de autenticidade no portal nacional da NF-e
www.nfe.fazenda.gov.br/portal ou no site da Sefaz autorizadora

NATUREZA DA OPERAÇÃO

Venda combust. lub Adq. Terceiros

PROTOCOLO DE AUTORIZAÇÃO DE USO

333230099348820

INSCRIÇÃO ESTADUAL

80475977

INSCRIÇÃO ESTADUAL DO SUBSTITUTO TRIBUTÁRIO

CNPJ

29.815.735/0001-55

DESTINATÁRIO / REMETENTE

NOME / RAZÃO SOCIAL

CAMARA MUNICIPAL DE PATY

CNPJ / CPF

31.845.019/0001-62

DATA DA EMISSÃO

15/05/2023

ENDEREÇO

RUA CORONEL MANOEL BERNARDES, 471

BAIRRO / DISTRITO

CENTRO

CEP

26950-000

DATA DA SAÍDA

15/05/2023

MUNICÍPIO

PATY DO ALFERES

UF

RJ

TELEFONE / FAX

(24)2485-1230

INSCRIÇÃO ESTADUAL

HORA DA SAÍDA

20:46:18

CÁLCULO DO IMPOSTO

BASE DE CÁLCULO DO ICMS	VALOR DO ICMS	BASE DE CÁLCULO DO ICMS SUBST.	VALOR DO ICMS SUBST.	V APROX. TRIBUTOS	VALOR TOTAL DOS PRODUTOS
0,00	0,00	0,00	0,00	30,17 (25,10 %)	120,20
VALOR DO FRETE	VALOR DO SEGURO	DESCONTO	OUTRAS DESPESAS ACESSÓRIAS	VALOR DO IPI	VALOR TOTAL DA NOTA
0,00	0,00	0,00	0,00	0,00	120,20

TRANSPORTADOR / VOLUMES TRANSPORTADOS

NOME / RAZÃO SOCIAL	FRETE POR CONTA	CÓDIGO ANTT	PLACA DO VEICULO	UF	CNPJ / CPF
	9 - SEM FRETE				
ENDEREÇO	MUNICÍPIO	UF	INSCRIÇÃO ESTADUAL		

DADOS DOS PRODUTOS / SERVIÇOS

CODIGO PRODUTO	DESCRIÇÃO DO PRODUTO / SERVIÇO	NCM/SH	CST	CFOP	UNID.	QTDE.	VALOR UNITÁRIO	% DESCONTO	VALOR LIQUIDO	BASE DE CALC ICMS	VALOR ICMS	VALOR IPI	ALIQ. %	
													ICMS	IPI
1	GASOLINA COMUM	27101259	060	5656	LT	20,0000	6,01	0,00	120,20	0,00	0,00	0,00	0,00	0,00

CAMARA MUNICIPAL DE PATY
Processo n.º 320/23
Rúbrica 218

DADOS ADICIONAIS

INFORMAÇÕES COMPLEMENTARES	RESERVADO AO FISCO
<PROCON RJ TEL: 151(21)2299-3029 R. DA AJUDA 05 - SUBSOLO CENTRAL DO BRASIL> <ALERJ (COMISSÃO DE DEFESA DO CONSUMIDOR) TEL: 0800-282-7060 PALACIO TIRADENTES - R. 1. DE TRIB. APROX.: R\$: 8,29 (FED), R\$ 21,88 (EST). R\$ 0,00 (MUN) - Fonte: IBPT/empres - 66E459 MOTORISTA: KM: 376024 PLACA: LTH8441 Obs.: Nro. Pedido Compra: 0	

Recebemos de AUTO POSTO PATI LTDA os produtos e/ou serviços constantes da Nota Fiscal Eletrônica indicada ao lado.
Emissão: 16/05/2023 Dest/Rem: CAMARA MUNICIPAL DE PATY Valor Total: 120,20

NF-e
Nº 000.035.725
Série 001

DATA DO RECEBIMENTO IDENTIFICAÇÃO E ASSINATURA DO RECEBEDOR

AUTO POSTO PATI LTDA

PC VELHO DE AVELAR, 021 - COPIA NAO REGISTRADA - PATY
DO ALFERES - RJ - CEP: 26950-000
Fone: (24)2485-1212
xpert v3.5 - xpert.com.br

DANFE

Documento Auxiliar da
Nota Fiscal Eletrônica

0 - ENTRADA
1 - SAÍDA **1**
Nº 000.035.725
SÉRIE 001
FOLHA 1/1



CHAVE DE ACESSO

3323 0529 8157 3500 0155 5500 1000 0357 2516 9654 1523

Consulta de autenticidade no portal nacional da NF-e
www.nfe.fazenda.gov.br/portal ou no site da Sefaz autorizadora

NATUREZA DA OPERAÇÃO

Venda combust. lub Adq. Terceiros

PROTOCOLO DE AUTORIZAÇÃO DE USO

333230099659293

INSCRIÇÃO ESTADUAL

80475977

INSCRIÇÃO ESTADUAL DO SUBSTITUTO TRIBUTÁRIO

CNPJ

29.815.735/0001-55

DESTINATÁRIO / REMETENTE

NOME / RAZÃO SOCIAL

CAMARA MUNICIPAL DE PATY

CNPJ / CPF

31.845.019/0001-62

DATA DA EMISSÃO

16/05/2023

ENDEREÇO

RUA CORONEL MANOEL BERNARDES, 471

BAIRRO / DISTRITO

CENTRO

CEP

26950-000

DATA DA SAÍDA

16/05/2023

MUNICÍPIO

PATY DO ALFERES

UF

RJ

TELEFONE / FAX

(24)2485-1230

INSCRIÇÃO ESTADUAL

HORA DA SAÍDA

09:17:10

CÁLCULO DO IMPOSTO

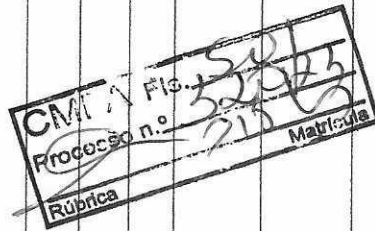
BASE DE CÁLCULO DO ICMS	VALOR DO ICMS	BASE DE CÁLCULO DO ICMS SUBST.	VALOR DO ICMS SUBST.	V. APROX. TRIBUTOS	VALOR TOTAL DOS PRODUTOS
0,00	0,00	0,00	0,00	30,17 (25,10 %)	120,20
VALOR DO FRETE	VALOR DO SEGURO	DESCONTO	OUTRAS DESPESAS ACESSÓRIAS	VALOR DO IPI	VALOR TOTAL DA NOTA
0,00	0,00	0,00	0,00	0,00	120,20

TRANSPORTADOR / VOLUMES TRANSPORTADOS

NOME / RAZÃO SOCIAL	FRETE POR CONTA	CÓDIGO ANTT	PLACA DO VEÍCULO	UF	CNPJ / CPF
	9 - SEM FRETE				
ENDEREÇO	MUNICÍPIO	UF	INSCRIÇÃO ESTADUAL		

DADOS DOS PRODUTOS / SERVIÇOS

CÓDIGO PRODUTO	DESCRIÇÃO DO PRODUTO / SERVIÇO	NCM/SH	CST	CFOP	UNID.	QTDE.	VALOR UNITÁRIO	% DESCONTO	VALOR LÍQUIDO	BASE DE CÁLC ICMS	VALOR ICMS	VALOR IPI	ALIQ. % ICMS	ALIQ. % IPI
1	GASOLINA COMUM	27101259	060	5656	LT	20,0000	6,01	0,00	120,20	0,00	0,00	0,00	0,00	0,00



DADOS ADICIONAIS

INFORMAÇÕES COMPLEMENTARES
<PROCON RJ TEL: 151(21)2299-3029 R. DA AJUDA 05 - SUBSOLO CENTRAL DO BRASIL>
<ALERJ (COMIS DE DEFESA DO CONSUMIDOR) TEL: 0800-282-7060 PALACIO TIRADENTES - R. 1. DE
TRIB. APROX.: R\$: 8,29 (FED), R\$ 21,88 (EST), R\$ 0,00 (MUN) - Fonte: IBPT/empre - 66E459
MOTORISTA:
KM: 40410
PLACA: RJE7B25
Obs.: -
Nro. Pedido Compra: 0

RESERVADO AO FISCO


Recebemos de AUTO POSTO PATI LTDA os produtos e/ou serviços constantes da Nota Fiscal Eletrônica indicada ao lado. Emissão: 16/05/2023 Dest/Rem: CAMARA MUNICIPAL DE PATY Valor Total: 120,20		NF-e Nº 000.035.737 Série 001
DATA DO RECEBIMENTO	IDENTIFICAÇÃO E ASSINATURA DO RECEBEDOR	

AUTO POSTO PATI LTDA	DANFE Documento Auxiliar da Nota Fiscal Eletrônica	
PC VELHO DE AVELAR, 021 - COPIA NAO REGISTRADA - PATY DO ALFERES - RJ - CEP: 26950-000 Fone: (24)2485-1212 xpert v3.5 - xpert.com.br	0 - ENTRADA 1 - SAÍDA 1 Nº 000.035.737 SÉRIE 001 FOLHA 1/1	CHAVE DE ACESSO 3323 0529 8157 3500 0155 5500 1000 0357 3715 1525 2061
NATUREZA DA OPERAÇÃO Venda combust. lub Adq. Terceiros		Consulta de autenticidade no portal nacional da NF-e www.nfe.fazenda.gov.br/portal ou no site da Sefaz autorizadora
INSCRIÇÃO ESTADUAL 80475977		PROTOCOLO DE AUTORIZAÇÃO DE USO 333230100020790
INSCRIÇÃO ESTADUAL DO SUBSTITUTO TRIBUTÁRIO		CNPJ 29.815.735/0001-55

DESTINATÁRIO / REMETENTE			
NOME / RAZÃO SOCIAL CAMARA MUNICIPAL DE PATY		CNPJ / CPF 31.845.019/0001-62	DATA DA EMISSÃO 16/05/2023
ENDEREÇO RUA CORONEL MANOEL BERNARDES, 471		BAIRRO / DISTRITO CENTRO	CEP 26950-000
MUNICÍPIO PATY DO ALFERES	UF RJ	TELEFONE / FAX (24)2485-1230	DATA DA SAÍDA 16/05/2023
		INSCRIÇÃO ESTADUAL	HORA DA SAÍDA 15:16:08

CÁLCULO DO IMPOSTO							
BASE DE CÁLCULO DO ICMS	VALOR DO ICMS	BASE DE CÁLCULO DO ICMS SUBST.	VALOR DO ICMS SUBST.	V APROX. TRIBUTOS	VALOR TOTAL DOS PRODUTOS		
0,00	0,00	0,00	0,00	30,17 (25,10 %)	120,20		
VALOR DO FRETE	VALOR DO SEGURO	DESCONTO	OUTRAS DESPESAS ACESSÓRIAS	VALOR DO IPI	VALOR TOTAL DA NOTA		
0,00	0,00	0,00	0,00	0,00	120,20		

TRANSPORTADOR / VOLUMES TRANSPORTADOS						
NOME / RAZÃO SOCIAL		FRETE POR CONTA 9 - SEM FRETE	CÓDIGO ANTT	PLACA DO VEÍCULO	UF	CNPJ / CPF
ENDEREÇO		MUNICÍPIO			UF	INSCRIÇÃO ESTADUAL

DADOS DOS PRODUTOS / SERVIÇOS														
CÓDIGO PRODUTO	DESCRIÇÃO DO PRODUTO / SERVIÇO	NCM/SH	CST	CFOP	UNID	QTDE	VALOR UNITÁRIO	% DESCONTO	VALOR LIQUIDO	BASE DE CALC ICMS	VALOR ICMS	VALOR IPI	ALIQ % ICMS	ALIQ % IPI
1	GASOLINA COMUM	27101259	060	5656	LT	20,0000	6,01	0,00	120,20	0,00	0,00	0,00	0,00	0,00
														

DADOS ADICIONAIS	RESERVADO AO FISCO
INFORMAÇÕES COMPLEMENTARES <PROCON RJ TEL: 151/(21)2299-3029 R. DA AJUDA 05 - SUBSOLO CENTRAL DO BRASIL> <ALERJ (COMIS DE DEFESA DO CONSUMIDOR) TEL: 0800-282-7060 PALACIO TIRADENTES - R. 1. DE TRIB. APROX.: R\$: 8,29 (FED), R\$ 21,88 (EST), R\$ 0,00 (MUN) - Fonte: IBPT/empres - 66E459 MOTORISTA: IZOEL KM: 62129 PLACA: RJM7E53 Obs.: Nro. Pedido Compra: 0	

Recebemos de AUTO POSTO PATI LTDA os produtos e/ou serviços constantes da Nota Fiscal Eletrônica indicada ao lado.
Emissão: 16/05/2023 Dest/Reme: CAMARA MUNICIPAL DE PATY Valor Total: 120,20

NF-e
Nº 000.035.743
Série 001

DATA DO RECEBIMENTO IDENTIFICAÇÃO E ASSINATURA DO RECEBEDOR

AUTO POSTO PATI LTDA

PC VELHO DE AVELAR, 021 - COPIA NAO REGISTRADA - PATY
DO ALFERES - RJ - CEP: 26950-000
Fone: (24)2485-1212
xpert v3.5 - xpert.com.br

DANFE

Documento Auxiliar da
Nota Fiscal Eletrônica

0 - ENTRADA 1
1 - SAÍDA
Nº 000.035.743
SÉRIE 001
FOLHA 1/1



CHAVE DE ACESSO

3323 0529 8157 3500 0155 5500 1000 0357 4319 9554 3259

Consulta de autenticidade no portal nacional da NF-e
www.nfe.fazenda.gov.br/portal ou no site da Sefaz autorizadora

NATUREZA DA OPERAÇÃO

Venda combust. lub Adq. Terceiros

PROTOCOLO DE AUTORIZAÇÃO DE USO

333230100166629

INSCRIÇÃO ESTADUAL

80475977

INSCRIÇÃO ESTADUAL DO SUBSTITUTO TRIBUTÁRIO

CNPJ

29.815.735/0001-55

DESTINATÁRIO / REMETENTE

NOME / RAZÃO SOCIAL

CAMARA MUNICIPAL DE PATY

CNPJ / CPF

31.845.019/0001-62

DATA DA EMISSÃO

16/05/2023

ENDEREÇO

RUA CORONEL MANOEL BERNARDES, 471

BAIRRO / DISTRITO

CENTRO

CEP

26950-000

DATA DA SAÍDA

16/05/2023

MUNICÍPIO

PATY DO ALFERES

UF

RJ

TELEFONE / FAX

(24)2485-1230

INSCRIÇÃO ESTADUAL

HORA DA SAÍDA

17:26:59

CÁLCULO DO IMPOSTO


BASE DE CÁLCULO DO ICMS	VALOR DO ICMS	BASE DE CÁLCULO DO ICMS SUBST	VALOR DO ICMS SUBST	V. APROX. TRIBUTOS	VALOR TOTAL DOS PRODUTOS
0,00	0,00	0,00	0,00	30,17 (25,10 %)	120,20
VALOR DO FRETE	VALOR DO SEGURO	DESCONTO	OUTRAS DESPESAS ACESSÓRIAS	VALOR DO IPI	VALOR TOTAL DA NOTA
0,00	0,00	0,00	0,00	0,00	120,20

TRANSPORTADOR / VOLUMES TRANSPORTADOS

NOME / RAZÃO SOCIAL	FRETE POR CONTA	CÓDIGO ANTT	PLACA DO VEÍCULO	UF	CNPJ / CPF
	9 - SEM FRETE				
ENDEREÇO	MUNICÍPIO	UF	INSCRIÇÃO ESTADUAL		

DADOS DOS PRODUTOS / SERVIÇOS

CÓDIGO PRODUTO	DESCRIÇÃO DO PRODUTO / SERVIÇO	NCM/SH	CST	CFOP	UNID.	QTDE.	VALOR UNITÁRIO	% DESCONTO	VALOR LIQUIDO	BASE DE CALC ICMS	VALOR ICMS	VALOR IPI	ALIQ. % ICMS	ALIQ. % IPI
1	GASOLINA COMUM	27101259	060	5656	LT	20,0000	6,01	0,00	120,20	0,00	0,00	0,00	0,00	0,00



DADOS ADICIONAIS

INFORMAÇÕES COMPLEMENTARES
<PROCON RJ TEL: 151/(21)2299-3029 R. DA AJUDA 05 - SUBSOLO CENTRAL DO BRASIL>
<ALERJ (COMIS DE DEFESA DO CONSUMIDOR) TEL: 0800-282-7060 PALACIO TIRADENTES - R. 1. DE
TRIB. APROX.: R\$: 8,29 (FED), R\$ 21,88 (EST), R\$ 0,00 (MUN) - Fonte: IBPT/empre - 66E459
MOTORISTA: JULIANO
KM: 90000
PLACA: RJS5D47
Obs.: -
Nro. Pedido Compra: 0

RESERVADO AO FISCO

Recebemos de AUTO POSTO PATI LTDA os produtos e/ou serviços constantes da Nota Fiscal Eletrônica indicada ao lado.
Emissão: 16/05/2023 Dest/Rem: CAMARA MUNICIPAL DE PATY Valor Total: 120,20

NF-e
Nº 000.035.746
Série 001

DATA DO RECEBIMENTO IDENTIFICAÇÃO E ASSINATURA DO RECEBEDOR

AUTO POSTO PATI LTDA

PC VELHO DE AVELAR, 021 - COPIA NAO REGISTRADA - PATY
DO ALFERES - RJ - CEP: 26950-000
Fone: (24)2485-1212
xpert v3.5 - xpert.com.br

DANFE
Documento Auxiliar da
Nota Fiscal Eletrônica
0 - ENTRADA
1 - SAÍDA **1**
Nº 000.035.746
SÉRIE 001
FOLHA 1/1



CHAVE DE ACESSO
3323 0529 8157 3500 0155 5500 1000 0357 4612 5145 7992

Consulta de autenticidade no portal nacional da NF-e
www.nfe.fazenda.gov.br/portal ou no site da Sefaz autorizadora

NATUREZA DA OPERAÇÃO

Venda combust. lub Adq. Terceiros

PROTOCOLO DE AUTORIZAÇÃO DE USO

333230100211111

INSCRIÇÃO ESTADUAL

80475977

INSCRIÇÃO ESTADUAL DO SUBSTITUTO TRIBUTÁRIO

CNPJ

29.815.735/0001-55

DESTINATÁRIO / REMETENTE

NOME / RAZÃO SOCIAL

CAMARA MUNICIPAL DE PATY

CNPJ / CPF

31.845.019/0001-62

DATA DA EMISSÃO

16/05/2023

ENDEREÇO

RUA CORONEL MANOEL BERNARDES, 471

BAIRRO / DISTRITO

CENTRO

CEP

26950-000

DATA DA SAÍDA

16/05/2023

MUNICÍPIO

PATY DO ALFERES

UF

RJ

TELEFONE / FAX

(24)2485-1230

INSCRIÇÃO ESTADUAL

HORA DA SAÍDA

18:21:03

CÁLCULO DO IMPOSTO


BASE DE CÁLCULO DO ICMS	VALOR DO ICMS	BASE DE CÁLCULO DO ICMS SUBST	VALOR DO ICMS SUBST.	V APROX. TRIBUTOS	VALOR TOTAL DOS PRODUTOS
0,00	0,00	0,00	0,00	30,17 (25,10 %)	120,20
VALOR DO FRETE	VALOR DO SEGURO	DESCONTO	OUTRAS DESPESAS ACESSÓRIAS	VALOR DO IPI	VALOR TOTAL DA NOTA
0,00	0,00	0,00	0,00	0,00	120,20

TRANSPORTADOR / VOLUMES TRANSPORTADOS

NOME / RAZÃO SOCIAL	FRETE POR CONTA	CÓDIGO ANTT	PLACA DO VEÍCULO	UF	CNPJ / CPF
	9 - SEM FRETE				
ENDEREÇO	MUNICÍPIO			UF	INSCRIÇÃO ESTADUAL

DADOS DOS PRODUTOS / SERVIÇOS

CÓDIGO PRODUTO	DESCRIÇÃO DO PRODUTO / SERVIÇO	NCM/SH	CST	CFOP	UNID.	QTDE.	VALOR UNITÁRIO	% DESCONTO	VALOR LIQUIDO	BASE DE CALC ICMS	VALOR ICMS	VALOR IPI	ALIQ % ICMS	ALIQ % IPI
1	GASOLINA COMUM	27101259	060	5656	LT	20,0000	6,01	0,00	120,20	0,00	0,00	0,00	0,00	0,00



DADOS ADICIONAIS

INFORMAÇÕES COMPLEMENTARES
<PROCON RJ TEL: 151(21)2299-3029 R. DA AJUDA 05 - SUBSOLO CENTRAL DO BRASIL>
<ALERJ (COMIS DE DEFESA DO CONSUMIDOR) TEL: 0800-282-7060 PALACIO TIRADENTES - R. 1. DE
TRIB. APROX.: R\$: 8,29 (FED), R\$ 21,88 (EST), R\$ 0,00 (MUN) - Fonte: IBPT/empre - 66E459
MOTORISTA: WENDEL
KM: 337934
PLACA: LRC6029
Obs.:
Nro. Pedido Compra: 0

RESERVADO AO FISCO

Recebemos de AUTO POSTO PATI LTDA os produtos e/ou serviços constantes da Nota Fiscal Eletrônica indicada ao lado.
Emissão: 16/05/2023 Dest/Rem: CAMARA MUNICIPAL DE PATY Valor Total 192,50

NF-e
Nº 000.035.749
Série 001

DATA DO RECEBIMENTO IDENTIFICAÇÃO E ASSINATURA DO RECEBEDOR

AUTO POSTO PATI LTDA

PC VELHO DE AVELAR, 021 - COPIA NAO REGISTRADA - PATY
DO ALFERES - RJ - CEP: 26950-000
Fone: (24)2485-1212
xpert v3.5 - xpert.com.br

DANFE

Documento Auxiliar da
Nota Fiscal Eletrônica

0 - ENTRADA 1
1 - SAÍDA 1
Nº 000.035.749
SÉRIE 001
FOLHA 1/1



CHAVE DE ACESSO
3323 0529 8157 3500 0155 5500 1000 0357 4914 3688 4007

Consulta de autenticidade no portal nacional da NF-e
www.nfe.fazenda.gov.br/portal ou no site da Sefaz autorizadora

NATUREZA DA OPERAÇÃO

Venda combust. lub Adq. Terceiros

PROTOCOLO DE AUTORIZAÇÃO DE USO

333230100265773

INSCRIÇÃO ESTADUAL
80475977

INSCRIÇÃO ESTADUAL DO SUBSTITUTO TRIBUTÁRIO

CNPJ
29.815.735/0001-55

DESTINATÁRIO / REMETENTE

NOME / RAZÃO SOCIAL

CAMARA MUNICIPAL DE PATY

CNPJ / CPF

31.845.019/0001-62

DATA DA EMISSÃO

16/05/2023

ENDEREÇO

RUA CORONEL MANOEL BERNARDES, 471

BAIRRO / DISTRITO

CENTRO

CEP

26950-000

DATA DA SAÍDA

16/05/2023

MUNICÍPIO

PATY DO ALFERES

UF

RJ

TELEFONE / FAX

(24)2485-1230

INSCRIÇÃO ESTADUAL

HORA DA SAÍDA

19:51:23

CÁLCULO DO IMPOSTO

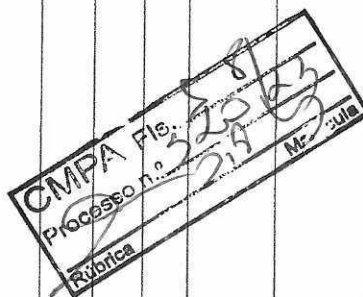
BASE DE CÁLCULO DO ICMS	VALOR DO ICMS	BASE DE CÁLCULO DO ICMS SUBST.	VALOR DO ICMS SUBST.	V APROX. TRIBUTOS	VALOR TOTAL DOS PRODUTOS
0,00	0,00	0,00	0,00	48,32 (25,10 %)	192,50
VALOR DO FRETE	VALOR DO SEGURO	DESCONTO	OUTRAS DESPESAS ACESSÓRIAS	VALOR DO IPI	VALOR TOTAL DA NOTA
0,00	0,00	0,00	0,00	0,00	192,50

TRANSPORTADOR / VOLUMES TRANSPORTADOS

NOME / RAZÃO SOCIAL	FRETE POR CONTA	CÓDIGO ANTT	PLACA DO VEÍCULO	UF	CNPJ / CPF
	9 - SEM FRETE				
ENDEREÇO	MUNICÍPIO			UF	INSCRIÇÃO ESTADUAL

DADOS DOS PRODUTOS / SERVIÇOS

CÓDIGO PRODUTO	DESCRIÇÃO DO PRODUTO / SERVIÇO	NCM/SH	CST	CFOP	UNID	QTDE	VALOR UNITÁRIO	% DESCONTO	VALOR LIQUIDO	BASE DE CALC ICMS	VALOR ICMS	VALOR IPI	ALIQ % ICMS	ALIQ % IPI
1	GASOLINA COMUM	27101259	060	5656	LT	32,0300	6,01	0,00	192,50	0,00	0,00	0,00	0,00	0,00



DADOS ADICIONAIS

INFORMAÇÕES COMPLEMENTARES
<PROCON RJ TEL: 151(21)2299-3029 R. DA AJUDA 05 - SUBSOLO CENTRAL DO BRASIL>
<ALERJ (COMIS DE DEFESA DO CONSUMIDOR) TEL: 0800-282-7060 PALACIO TIRADENTES - R. 1. DE
TRIB. APROX.: R\$ 13,28 (FED), R\$ 35,04 (EST), R\$ 0,00 (MUN) - Fonte: IBPT/empre - 66E459
MOTORISTA: JONATAM
KM: 83526
PLACA: RJB5D76
Obs.:
Nro. Pedido Compra: 0

RESERVADO AO FISCO

Recebemos de AUTO POSTO PATI LTDA os produtos e/ou serviços constantes da Nota Fiscal Eletrônica indicada ao lado.
Emissão: 17/05/2023 Dest/Rem: CAMARA MUNICIPAL DE PATY Valor Total: 120,20

NF-e
Nº 000.035.756
Série 001

DATA DO RECEBIMENTO IDENTIFICAÇÃO E ASSINATURA DO RECEBEDOR

AUTO POSTO PATI LTDA

PC VELHO DE AVELAR, 021 - COPIA NAO REGISTRADA - PATY
DO ALFERES - RJ - CEP: 26950-000
Fone: (24)2485-1212
xpert v3.5 - xpert.com.br

DANFE

Documento Auxiliar da
Nota Fiscal Eletrônica

0 - ENTRADA
1 - SAÍDA

1

Nº 000.035.756

SÉRIE 001

FOLHA 1/1



CHAVE DE ACESSO

3323 0529 8157 3500 0155 5500 1000 0357 5612 3304 9655

Consulta de autenticidade no portal nacional da NF-e
www.nfe.fazenda.gov.br/portal ou no site da Sefaz autorizadora

NATUREZA DA OPERAÇÃO

Venda combust. lub Adq. Terceiros

PROTOCOLO DE AUTORIZAÇÃO DE USO

333230100499458

INSCRIÇÃO ESTADUAL

80475977

INSCRIÇÃO ESTADUAL DO SUBSTITUTO TRIBUTÁRIO

CNPJ

29.815.735/0001-55

DESTINATÁRIO / REMETENTE

NOME / RAZÃO SOCIAL

CAMARA MUNICIPAL DE PATY

CNPJ / CPF

31.845.019/0001-62

DATA DA EMISSÃO

17/05/2023

ENDEREÇO

RUA CORONEL MANOEL BERNARDES, 471

BAIRRO / DISTRITO

CENTRO

CEP

26950-000

DATA DA SAÍDA

17/05/2023

MUNICÍPIO

PATY DO ALFERES

UF

RJ

TELEFONE / FAX

(24)2485-1230

INSCRIÇÃO ESTADUAL

HORA DA SAÍDA

06:48:53

CÁLCULO DO IMPOSTO


BASE DE CÁLCULO DO ICMS	VALOR DO ICMS	BASE DE CÁLCULO DO ICMS SUBST.	VALOR DO ICMS SUBST.	V APROX. TRIBUTOS	VALOR TOTAL DOS PRODUTOS
0,00	0,00	0,00	0,00	30,17 (25,10 %)	120,20
VALOR DO FRETE	VALOR DO SEGURO	DESCONTO	OUTRAS DESPESAS ACESSÓRIAS	VALOR DO IPI	VALOR TOTAL DA NOTA
0,00	0,00	0,00	0,00	0,00	120,20

TRANSPORTADOR / VOLUMES TRANSPORTADOS

NOME / RAZÃO SOCIAL	FRETE POR CONTA	CODIGO ANTT	PLACA DO VEICULO	UF	CNPJ / CPF
	9 - SEM FRETE				
ENDEREÇO	MUNICÍPIO			UF	INSCRIÇÃO ESTADUAL

DADOS DOS PRODUTOS / SERVIÇOS

CODIGO PRODUTO	DESCRIÇÃO DO PRODUTO / SERVIÇO	NCM/SH	CST	CFOP	UNID.	Q/IDE	VALOR UNITARIO	% DESCONTO	VALOR LIQUIDO	BASE DE CALC ICMS	VALOR ICMS	VALOR IPI	ALIQ. % ICMS	ALIQ. % IPI
1	GASOLINA COMUM	27101259	060	5656	L.T	20,0000	6,01	0,00	120,20	0,00	0,00	0,00	0,00	0,00



DADOS ADICIONAIS

INFORMAÇÕES COMPLEMENTARES
<PROCON RJ TEL: 151(21)2299-3029 R. DA AJUDA 05 - SUBSOLO CENTRAL DO BRASIL>
<ALERJ (COMIS DE DEFESA DO CONSUMIDOR) TEL: 0800-282-7060 PALACIO TIRADENTES - R. 1. DE
TRIB. APROX.: R\$: 8,29 (FED), R\$ 21,88 (EST), R\$ 0,00 (MUN) - Fonte: IBPT/empre - 66E459
MOTORISTA: JUAREZ
KM: 374298
PLACA: LTH8441
Obs.:
Nro. Pedido Compra: 0

RESERVADO AO FISCO

Recebemos de AUTO POSTO PATI LTDA os produtos e/ou serviços constantes da Nota Fiscal Eletrônica indicada ao lado.
Emissão: 17/05/2023 Dest/Rem: CAMARA MUNICIPAL DE PATY Valor Total: 240,52

NF-e
Nº 000.035.757
Série 001

DATA DO RECEBIMENTO IDENTIFICAÇÃO E ASSINATURA DO RECEBEDOR

AUTO POSTO PATI LTDA

PC VELHO DE AVELAR, 021 - COPIA NAO REGISTRADA - PATY
DO ALFERES - RJ - CEP: 26950-000
Fone: (24)2485-1212
xpert v3.5 - xpert.com.br

DANFE

Documento Auxiliar da
Nota Fiscal Eletrônica

0 - ENTRADA 1
1 - SAÍDA 1
Nº 000.035.757
SÉRIE 001
FOLHA 1/1



CHAVE DE ACESSO
3323 0529 8157 3500 0155 5500 1000 0357 5716 5830 9965

Consulta de autenticidade no portal nacional da NF-e
www.nfe.fazenda.gov.br/portal ou no site da Sefaz autorizadora

NATUREZA DA OPERAÇÃO
Venda combust. lub Adq. Terceiros

PROTOCOLO DE AUTORIZAÇÃO DE USO
333230100518584

INSCRIÇÃO ESTADUAL
80475977

INSCRIÇÃO ESTADUAL DO SUBSTITUTO TRIBUTÁRIO

CNPJ
29.815.735/0001-55

DESTINATÁRIO / REMETENTE

NOME / RAZÃO SOCIAL CAMARA MUNICIPAL DE PATY		CNPJ / CPF 31.845.019/0001-62		DATA DA EMISSÃO 17/05/2023	
ENDEREÇO RUA CORONEL MANOEL BERNARDES, 471		BAIRRO / DISTRITO CENTRO		CEP 26950-000	
MUNICÍPIO PATY DO ALFERES		UF RJ		TELEFONE / FAX (24)2485-1230	
		INSCRIÇÃO ESTADUAL		HORA DA SAÍDA 07:32:27	

CÁLCULO DO IMPOSTO


BASE DE CÁLCULO DO ICMS	VALOR DO ICMS	BASE DE CÁLCULO DO ICMS SUBST	VALOR DO ICMS SUBST.	V APROX. TRIBUTOS	VALOR TOTAL DOS PRODUTOS
0,00	0,00	0,00	0,00	60,37 (25,10 %)	240,52
VALOR DO FRETE	VALOR DO SEGURO	DESCONTO	OUTRAS DESPESAS ACESSÓRIAS	VALOR DO IPI	VALOR TOTAL DA NOTA
0,00	0,00	0,00	0,00	0,00	240,52

TRANSPORTADOR / VOLUMES TRANSPORTADOS

NOME / RAZÃO SOCIAL	FRETE POR CONTA	CÓDIGO ANTT	PLACA DO VEÍCULO	UF	CNPJ / CPF
	9 - SEM FRETE				
ENDEREÇO	MUNICÍPIO		UF	INSCRIÇÃO ESTADUAL	

DADOS DOS PRODUTOS / SERVIÇOS

CODIGO PRODUTO	DESCRIÇÃO DO PRODUTO / SERVIÇO	NCM/SH	CST	CFOP	UNID.	QTDE.	VALOR UNITARIO	% DESCONTO	VALOR LIQUIDO	BASE DE CALC ICMS	VALOR ICMS	VALOR IPI	ALIQ % ICMS	ALIQ % IPI
1	GASOLINA COMUM	27101259	060	5656	LT	40,0200	6,01	0,00	240,52	0,00	0,00	0,00	0,00	0,00



DADOS ADICIONAIS

INFORMAÇÕES COMPLEMENTARES <PROCON RJ TEL: 151/(21)2299-3029 R. DA AJUDA 05 - SUBSOLO CENTRAL DO BRASIL> <ALERJ (COMIS DE DEFESA DO CONSUMIDOR) TEL: 0800-282-7060 PALACIO TIRADENTES - R. 1. DE TRIB. APROX.: R\$: 16,60 (FED), R\$ 43,77 (EST), R\$ 0,00 (MUN) - Fonte: IBPT/empres - 66E459 MOTORISTA: MATHEUS KM: 53258 PLACA:RKR7F37 Obs.: Nro. Pedido Compra: 0	RESERVADO AO FISCO
---	--------------------

Recebemos de AUTO POSTO PATI LTDA os produtos e/ou serviços constantes da Nota Fiscal Eletrônica indicada ao lado.
Emissão: 17/05/2023 Dest/Remc: CAMARA MUNICIPAL DE PATY Valor Total: 120,20

NF-e
Nº 000.035.771
Série 001

DATA DO RECEBIMENTO IDENTIFICAÇÃO E ASSINATURA DO RECEBEDOR

AUTO POSTO PATI LTDA

PC VELHO DE AVELAR, 021 - COPIA NAO REGISTRADA - PATY
DO ALFERES - RJ - CEP: 26950-000
Fone: (24)2485-1212
xpert v3.5 - xpert.com.br

DANFE
Documento Auxiliar da
Nota Fiscal Eletrônica
0 - ENTRADA
1 - SAÍDA **1**
Nº 000.035.771
SÉRIE 001
FOLHA 1/1



CHAVE DE ACESSO
3323 0529 8157 3500 0155 5500 1000 0357 7112 1816 0164

Consulta de autenticidade no portal nacional da NF-e
www.nfe.fazenda.gov.br/portal ou no site da Sefaz autorizadora

NATUREZA DA OPERAÇÃO
Venda combust. lub Adq. Terceiros

PROTOCOLO DE AUTORIZAÇÃO DE USO
333230100746132

INSCRIÇÃO ESTADUAL 80475977 INSCRIÇÃO ESTADUAL DO SUBSTITUTO TRIBUTÁRIO CNPJ 29.815.735/0001-55

DESTINATÁRIO / REMETENTE

NOME / RAZÃO SOCIAL: CAMARA MUNICIPAL DE PATY CNPJ / CPF: 31.845.019/0001-62 DATA DA EMISSÃO: 17/05/2023
ENDEREÇO: RUA CORONEL MANOEL BERNARDES, 471 BAIRRO / DISTRITO: CENTRO CEP: 26950-000 DATA DA SAÍDA: 17/05/2023
MUNICÍPIO: PATY DO ALFERES UF: RJ TELEFONE / FAX: (24)2485-1230 INSCRIÇÃO ESTADUAL: HORA DA SAÍDA: 11:14:12

CÁLCULO DO IMPOSTO


BASE DE CÁLCULO DO ICMS	VALOR DO ICMS	BASE DE CÁLCULO DO ICMS SUBST	VALOR DO ICMS SUBST.	V APROX. TRIBUTOS	VALOR TOTAL DOS PRODUTOS
0,00	0,00	0,00	0,00	30,17 (25,10 %)	120,20
VALOR DO FRETE	VALOR DO SEGURO	DESCONTO	OUTRAS DESPESAS ACESSÓRIAS	VALOR DO IPI	VALOR TOTAL DA NOTA
0,00	0,00	0,00	0,00	0,00	120,20

TRANSPORTADOR / VOLUMES TRANSPORTADOS

NOME / RAZÃO SOCIAL: FRETE POR CONTA: 9 - SEM FRETE CÓDIGO ANTT: PLACA DO VEICULO: UF: CNPJ / CPF:
ENDEREÇO: MUNICÍPIO: UF: INSCRIÇÃO ESTADUAL:

DADOS DOS PRODUTOS / SERVIÇOS

CODIGO PRODUTO	DESCRIÇÃO DO PRODUTO / SERVIÇO	NCM/SH	CST	CFOP	UNID.	QTDE	VALOR UNITARIO	% DESCONTO	VALOR LIQUIDO	BASE DE CALC ICMS	VALOR ICMS	VALOR IPI	ALIQ % ICMS	IPI
1	GASOLINA COMUM	27101259	060	5656	LT	20,0000	6,01	0,00	120,20	0,00	0,00	0,00	0,00	0,00



DADOS ADICIONAIS

INFORMAÇÕES COMPLEMENTARES
<PROCON RJ TEL: 151/(21)2299-3029 R. DA AJUDA 05 - SUBSOLO CENTRAL DO BRASIL>
<ALERJ (COMIS DE DEFESA DO CONSUMIDOR) TEL: 0800-282-7060 PALACIO TIRADENTES - R. 1. DE
TRIB. APROX.: R\$: 8,29 (FED), R\$ 21,88 (EST), R\$ 0,00 (MUN) - Fonte: IBPT/empire - 66E459
MOTORISTA: IZOEL
KM: 62308
PLACA: RJM7E53
Obs.: -
Nro. Pedido Compra: 0

RESERVADO AO FISCO

Recebemos de AUTO POSTO PATI LTDA os produtos e/ou serviços constantes da Nota Fiscal Eletrônica indicada ao lado.
Emissão: 17/05/2023 Dest/Rem: CAMARA MUNICIPAL DE PATY Valor Total: 120,20

NF-e
Nº 000.035.787
Série 001

DATA DO RECEBIMENTO IDENTIFICAÇÃO E ASSINATURA DO RECEBEDOR

AUTO POSTO PATI LTDA

PC VELHO DE AVELAR, 021 - COPIA NAO REGISTRADA - PATY
DO ALFERES - RJ - CEP: 26950-000
Fone: (24)2485-1212
xpert v3.5 - xpert.com.br

DANFE
Documento Auxiliar da
Nota Fiscal Eletrônica
0 - ENTRADA
1 - SAÍDA **1**
Nº 000.035.787
SÉRIE 001
FOLHA 1/1



CHAVE DE ACESSO
3323 0529 8157 3500 0155 5500 1000 0357 8715 0190 3610

Consulta de autenticidade no portal nacional da NF-e
www.nfe.fazenda.gov.br/portal ou no site da Sefaz autorizadora

NATUREZA DA OPERAÇÃO
Venda combust. lub Adq. Terceiros

PROTOCOLO DE AUTORIZAÇÃO DE USO
333230100972085

INSCRIÇÃO ESTADUAL
80475977

INSCRIÇÃO ESTADUAL DO SUBSTITUTO TRIBUTÁRIO

CNPJ
29.815.735/0001-55

DESTINATÁRIO / REMETENTE

NOME / RAZÃO SOCIAL CAMARA MUNICIPAL DE PATY		CNPJ / CPF 31.845.019/0001-62	DATA DA EMISSÃO 17/05/2023
ENDEREÇO RUA CORONEL MANOEL BERNARDES, 471		BAIRRO / DISTRITO CENTRO	CEP 26950-000
MUNICÍPIO PATY DO ALFERES		UF RJ	TELEFONE / FAX (24)2485-1230
		INSCRIÇÃO ESTADUAL	HORA DA SAÍDA 15:20:53

CÁLCULO DO IMPOSTO


BASE DE CÁLCULO DO ICMS 0,00	VALOR DO ICMS 0,00	BASE DE CÁLCULO DO ICMS SUBST 0,00	VALOR DO ICMS SUBST 0,00	V. APROX. TRIBUTOS 30,17 (25.10 %)	VALOR TOTAL DOS PRODUTOS 120,20
VALOR DO FRETE 0,00	VALOR DO SEGURO 0,00	DESCONTO 0,00	OUTRAS DESPESAS ACESSÓRIAS 0,00	VALOR DO IPI 0,00	VALOR TOTAL DA NOTA 120,20

TRANSPORTADOR / VOLUMES TRANSPORTADOS

NOME / RAZÃO SOCIAL	FRETE POR CONTA 9 - SEM FRETE	CÓDIGO ANTT	PLACA DO VEÍCULO	UF	CNPJ / CPF
ENDEREÇO	MUNICÍPIO			UF	INSCRIÇÃO ESTADUAL

DADOS DOS PRODUTOS / SERVIÇOS

CÓDIGO PRODUTO	DESCRIÇÃO DO PRODUTO / SERVIÇO	NCM/SH	CST	CFOP	UNID.	QTDE	VALOR UNITARIO	% DESCONTO	VALOR LIQUIDO	BASE DE CALC ICMS	VALOR ICMS	VALOR IPI	ALIQ % ICMS	ALIQ % IPI
1	GASOLINA COMUM	27101259	060	5656	LT	20,0000	6,01	0,00	120,20	0,00	0,00	0,00	0,00	0,00



DADOS ADICIONAIS

INFORMAÇÕES COMPLEMENTARES
<PROCON RJ TEL: 151/(21)2299-3029 R. DA AJUDA 05 - SUBSOLO CENTRAL DO BRASIL>
<ALERJ (COMIS DE DEFESA DO CONSUMIDOR) TEL: 0800-282-7060 PALACIO TIRADENTES - R. 1. DE
TRIB. APROX.: R\$: 8,29 (FED), R\$ 21,88 (EST), R\$ 0,00 (MUN) - Fonte: IBPT/empire - 66E459
MOTORISTA:
KM: 337935
PLACA: LRC6028
Obs.:
Nro. Pedido Compra: 0

RESERVADO AO FISCO

Recebemos de AUTO POSTO PATI LTDA os produtos e/ou serviços constantes da Nota Fiscal Eletrônica indicada ao lado.
Emissão: 17/05/2023 Dest/Reme: CAMARA MUNICIPAL DE PATY Valor Total: 133,24

NF-e
N° 000.035.788
Série 001

DATA DO RECEBIMENTO IDENTIFICAÇÃO E ASSINATURA DO RECEBEDOR

AUTO POSTO PATI LTDA

PC VELHO DE AVELAR, 021 - COPIA NAO REGISTRADA - PATY
DO ALFERES - RJ - CEP: 26950-000
Fone: (24)2485-1212
xpert v3.5 - xpert.com.br

DANFE
Documento Auxiliar da
Nota Fiscal Eletrônica
0 - ENTRADA 1
1 - SAÍDA 1
N° 000.035.788
SÉRIE 001
FOLHA 1/1



CHAVE DE ACESSO
3323 0529 8157 3500 0155 5500 1000 0357 8811 1405 3415

Consulta de autenticidade no portal nacional da NF-e
www.nfe.fazenda.gov.br/portal ou no site da Sefaz autorizadora

NATUREZA DA OPERAÇÃO
Venda combust. lub Adq. Terceiros

PROTOCOLO DE AUTORIZAÇÃO DE USO
333230100997858

INSCRIÇÃO ESTADUAL 80475977 INSCRIÇÃO ESTADUAL DO SUBSTITUTO TRIBUTÁRIO CNPJ 29.815.735/0001-55

DESTINATÁRIO / REMETENTE

NOME / RAZÃO SOCIAL CAMARA MUNICIPAL DE PATY CNPJ / CPF 31.845.019/0001-62 DATA DA EMISSÃO 17/05/2023
ENDEREÇO RUA CORONEL MANOEL BERNARDES, 471 BAIRRO / DISTRITO CENTRO CEP 26950-000 DATA DA SAÍDA 17/05/2023
MUNICÍPIO PATY DO ALFERES UF RJ TELEFONE / FAX (24)2485-1230 INSCRIÇÃO ESTADUAL HORA DA SAÍDA 15:44:38

CÁLCULO DO IMPOSTO

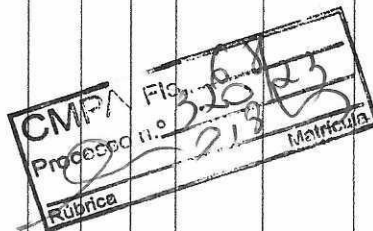
BASE DE CÁLCULO DO ICMS	VALOR DO ICMS	BASE DE CÁLCULO DO ICMS SUBST	VALOR DO ICMS SUBST	V APROX. TRIBUTOS	VALOR TOTAL DOS PRODUTOS
0,00	0,00	0,00	0,00	33,44 (25,10 %)	133,24
VALOR DO FRETE	VALOR DO SEGURO	DESCONTO	OUTRAS DESPESAS ACESSÓRIAS	VALOR DO IPI	VALOR TOTAL DA NOTA
0,00	0,00	0,00	0,00	0,00	133,24

TRANSPORTADOR / VOLUMES TRANSPORTADOS

NOME / RAZÃO SOCIAL FRETE POR CONTA 9 - SEM FRETE CÓDIGO ANTT PLACA DO VEÍCULO UF CNPJ / CPF
ENDEREÇO MUNICÍPIO UF INSCRIÇÃO ESTADUAL

DADOS DOS PRODUTOS / SERVIÇOS

CODIGO PRODUTO	DESCRIÇÃO DO PRODUTO / SERVIÇO	NCM/SH	CST	CFOP	UNID	QTDE	VALOR UNITÁRIO	% DESCONTO	VALOR LÍQUIDO	BASE DE CALC ICMS	VALOR ICMS	VALOR IPI	ALIQ % ICMS	IPI
1	GASOLINA COMUM	27101259	060	5656	LT	22,1710	6,01	0,00	133,24	0,00	0,00	0,00	0,00	0,00



DADOS ADICIONAIS

INFORMAÇÕES COMPLEMENTARES
<PROCON RJ TEL: 151(21)2299-3029 R. DA AJUDA 05 - SUBSOLO CENTRAL DO BRASIL>
<ALERJ (COMIS DE DEFESA DO CONSUMIDOR) TEL: 0800-282-7060 PALACIO TIRADENTES - R. 1. DE
TRIB. APROX.: R\$: 9,19 (FED), R\$ 24,25 (EST), R\$ 0,00 (MUN) - Fonte: IBPT/empres - 66E459
MOTORISTA:
KM: 0
PLACA: LMN8367
Obs.:
Nro. Pedido Compra: 0

RESERVADO AO FISCO

Recebemos de AUTO POSTO PATI LTDA os produtos e/ou serviços constantes da Nota Fiscal Eletrônica indicada ao lado.
Emissão: 17/05/2023 Dest/Rem: CAMARA MUNICIPAL DE PATY Valor Total: 181,74

NF-e
Nº 000.035.798
Série 001

DATA DO RECEBIMENTO IDENTIFICAÇÃO E ASSINATURA DO RECEBEDOR

AUTO POSTO PATI LTDA

PC VELHO DE AVELAR, 021 - COPIA NAO REGISTRADA - PATY
DO ALFERES - RJ - CEP: 26950-000
Fone: (24)2485-1212
xpert v3.5 - xpert.com.br

DANFE

Documento Auxiliar da
Nota Fiscal Eletrônica

0 - ENTRADA 1
1 - SAÍDA

Nº 000.035.798
SÉRIE 001
FOLHA 1/1



CHAVE DE ACESSO

3323 0529 8157 3500 0155 5500 1000 0357 9815 0327 2076

Consulta de autenticidade no portal nacional da NF-e
www.nfe.fazenda.gov.br/portal ou no site da Sefaz autorizadora

NATUREZA DA OPERAÇÃO
Venda combust. lub Adq. Terceiros

PROTOCOLO DE AUTORIZAÇÃO DE USO

332320101188075

INSCRIÇÃO ESTADUAL
80475977

INSCRIÇÃO ESTADUAL DO SUBSTITUTO TRIBUTÁRIO

CNPJ

29.815.735/0001-55

DESTINATÁRIO / REMETENTE

NOME / RAZÃO SOCIAL

CAMARA MUNICIPAL DE PATY

CNPJ / CPF

31.845.019/0001-62

DATA DA EMISSÃO

17/05/2023

ENDEREÇO

RUA CORONEL MANOEL BERNARDES, 471

BAIRRO / DISTRITO

CENTRO

CEP

26950-000

DATA DA SAÍDA

17/05/2023

MUNICÍPIO

PATY DO ALFERES

UF

RJ

TELEFONE / FAX

(24)2485-1230

INSCRIÇÃO ESTADUAL

HORA DA SAÍDA

19:07:55

CÁLCULO DO IMPOSTO


BASE DE CÁLCULO DO ICMS	VALOR DO ICMS	BASE DE CÁLCULO DO ICMS SUBST.	VALOR DO ICMS SUBST.	V APROX. TRIBUTOS	VALOR TOTAL DOS PRODUTOS
0,00	0,00	0,00	0,00	45,62 (25,10 %)	181,74
VALOR DO FRETE	VALOR DO SEGURO	DESCONTO	OUTRAS DESPESAS ACESSÓRIAS	VALOR DO IPI	VALOR TOTAL DA NOTA
0,00	0,00	0,00	0,00	0,00	181,74

TRANSPORTADOR / VOLUMES TRANSPORTADOS

NOME / RAZÃO SOCIAL	FRETE POR CONTA	CÓDIGO ANTT	PLACA DO VEICULO	UF	CNPJ / CPF
	9 - SEM FRETE				
ENDEREÇO	MUNICÍPIO	UF	INSCRIÇÃO ESTADUAL		

DADOS DOS PRODUTOS / SERVIÇOS

CODIGO PRODUTO	DESCRIÇÃO DO PRODUTO / SERVIÇO	NCM/SH	CST	CFOP	UNID	Q'TDE	VALOR UNITARIO	% DESCONTO	VALOR LIQUIDO	BASE DE CALC ICMS	VALOR ICMS	VALOR IPI	ALIQ. %	
													ICMS	IPI
1	GASOLINA COMUM	27101259	060	5656	LT	30,2400	6,01	0,00	181,74	0,00	0,00	0,00	0,00	0,00



DADOS ADICIONAIS

INFORMAÇÕES COMPLEMENTARES	RESERVADO AO FISCO
<PROCON RJ TEL: 151/(21)2299-3029 R. DA AJUDA 05 - SUBSOLO CENTRAL DO BRASIL> <ALERJ (COMIS DE DEFESA DO CONSUMIDOR) TEL: 0800-282-7060 PALACIO TIRADENTES - R. 1. DE TRIB: APROX.: R\$: 12,54 (FED), R\$ 33,08 (EST), R\$ 0,00 (MUN) - Fonte: IBPT/empres - 66E459 MOTORISTA: KM: 83825 PLACA:RJB5D76 Obs.: Nro. Pedido Compra: 0	

Recebemos de AUTO POSTO PATI LTDA os produtos e/ou serviços constantes da Nota Fiscal Eletrônica indicada ao lado.
Emissão: 17/05/2023 Dest/Reme: CAMARA MUNICIPAL DE PATY Valor Total: 120,20

NF-e
Nº 000.035.799
Série 001

DATA DO RECEBIMENTO IDENTIFICAÇÃO E ASSINATURA DO RECEBEDOR

AUTO POSTO PATI LTDA

PC VELHO DE AVELAR, 021 - COPIA NAO REGISTRADA - PATY
DO ALFERES - RJ - CEP: 26950-000
Fone: (24)2485-1212
xpert v3.5 - xpert.com.br

DANFE

Documento Auxiliar da
Nota Fiscal Eletrônica

0 - ENTRADA 1
1 - SAÍDA 1
Nº 000.035.799
SÉRIE 001
FOLHA 1/1



CHAVE DE ACESSO

3323 0529 8157 3500 0155 5500 1000 0357 9916 9300 4970

Consulta de autenticidade no portal nacional da NF-e
www.nfe.fazenda.gov.br/portal ou no site da Sefaz autorizadora

NATUREZA DA OPERAÇÃO

Venda combust. lub Adq. Terceiros

PROTOCOLO DE AUTORIZAÇÃO DE USO

333230101188797

INSCRIÇÃO ESTADUAL

80475977

INSCRIÇÃO ESTADUAL DO SUBSTITUTO TRIBUTÁRIO

CNPJ

29.815.735/0001-55

DESTINATÁRIO / REMETENTE

NOME / RAZÃO SOCIAL

CAMARA MUNICIPAL DE PATY

CNPJ / CPF

31.845.019/0001-62

DATA DA EMISSÃO

17/05/2023

ENDEREÇO

RUA CORONEL MANOEL BERNARDES, 471

BAIRRO / DISTRITO

CENTRO

CEP

26950-000

DATA DA SAÍDA

17/05/2023

MUNICÍPIO

PATY DO ALFERES

UF

RJ

TELEFONE / FAX

(24)2485-1230

INSCRIÇÃO ESTADUAL

HORA DA SAÍDA

19:09:02

CÁLCULO DO IMPOSTO


BASE DE CÁLCULO DO ICMS	VALOR DO ICMS	BASE DE CÁLCULO DO ICMS SUBST.	VALOR DO ICMS SUBST.	V APROX. TRIBUTOS	VALOR TOTAL DOS PRODUTOS
0,00	0,00	0,00	0,00	30,17 (25,10 %)	120,20
VALOR DO FRETE	VALOR DO SEGURO	DESCONTO	OUTRAS DESPESAS ACESSÓRIAS	VALOR DO IPI	VALOR TOTAL DA NOTA
0,00	0,00	0,00	0,00	0,00	120,20

TRANSPORTADOR / VOLUMES TRANSPORTADOS

NOME / RAZÃO SOCIAL	FRETE POR CONTA	CÓDIGO ANTT	PLACA DO VEÍCULO	UF	CNPJ / CPF
	9 - SEM FRETE				
ENDEREÇO	MUNICÍPIO			UF	INSCRIÇÃO ESTADUAL

DADOS DOS PRODUTOS / SERVIÇOS

CÓDIGO PRODUTO	DESCRIÇÃO DO PRODUTO / SERVIÇO	NCM/SH	CST	CFOP	UNID.	QTDE	VALOR UNITARIO	% DESCONTO	VALOR LIQUIDO	BASE DE CALC ICMS	VALOR ICMS	VALOR IPI	ALIQ % ICMS	ALIQ % IPI
1	GASOLINA COMUM	27101259	060	5656	LT	20,0000	6,01	0,00	120,20	0,00	0,00	0,00	0,00	0,00



DADOS ADICIONAIS

INFORMAÇÕES COMPLEMENTARES
<PROCON RJ TEL: 151(21)2299-3029 R. DA AJUDA 05 - SUBSOLO CENTRAL DO BRASIL>
<ALERJ (COMIS DE DEFESA DO CONSUMIDOR) TEL: 0800-282-7060 PALACIO TIRADENTES - R. 1. DE
TRIB. APROX.: R\$: 8,29 (FED), R\$ 21,88 (EST), R\$ 0,00 (MUN) - Fonte: IBPT/empres - 66E459
MOTORISTA:
KM: 64446
PLACA: RJM7E53
Obs.:
Nro. Pedido Compra: 0

RESERVADO AO FISCO


Recebemos de AUTO POSTO PATI LTDA os produtos e/ou serviços constantes da Nota Fiscal Eletrônica indicada ao lado. Emissão: 18/05/2023 Dest/Reme: CAMARA MUNICIPAL DE PATY Valor Total: 120,20		NF-e Nº 000.035.810 Série 001
DATA DO RECEBIMENTO	IDENTIFICAÇÃO E ASSINATURA DO RECEBEDOR	

AUTO POSTO PATI LTDA PC VELHO DE AVELAR, 021 - COPIA NAO REGISTRADA - PATY DO ALFERES - RJ - CEP: 26950-000 Fone: (24)2485-1212 xpert v3.5 - xpert.com.br	DANFE Documento Auxiliar da Nota Fiscal Eletrônica 0 - ENTRADA 1 - SAÍDA 1 Nº 000.035.810 SÉRIE 001 FOLHA 1/1	
	CHAVE DE ACESSO 3323 0529 8157 3500 0155 5500 1000 0358 1013 6989 4116	
NATUREZA DA OPERAÇÃO Venda combust. lub Adq. Terceiros		CONSULTA DE AUTENTICIDADE NO PORTAL NACIONAL DA NF-e www.nfe.fazenda.gov.br/portal ou no site da Sefaz autorizadora
INSCRIÇÃO ESTADUAL 80475977		PROTOCOLO DE AUTORIZAÇÃO DE USO 333230101520517
INSCRIÇÃO ESTADUAL DO SUBSTITUTO TRIBUTÁRIO		CNPJ 29.815.735/0001-55

DESTINATÁRIO / REMETENTE			
NOME / RAZÃO SOCIAL CAMARA MUNICIPAL DE PATY		CNPJ / CPF 31.845.019/0001-62	DATA DA EMISSÃO 18/05/2023
ENDEREÇO RUA CORONEL MANOEL BERNARDES, 471		BAIRRO / DISTRITO CENTRO	CEP 26950-000
MUNICÍPIO PATY DO ALFERES		UF RJ	TELEFONE / FAX (24)2485-1230
		INSCRIÇÃO ESTADUAL	HORA DA SAÍDA 08:51:16

CÁLCULO DO IMPOSTO						
BASE DE CÁLCULO DO ICMS	VALOR DO ICMS	BASE DE CÁLCULO DO ICMS SUBST.	VALOR DO ICMS SUBST.	V APROX. TRIBUTOS	VALOR TOTAL DOS PRODUTOS	
0,00	0,00	0,00	0,00	30,17 (25,10 %)	120,20	
VALOR DO FRETE	VALOR DO SEGURO	DESCONTO	OUTRAS DESPESAS ACESSÓRIAS	VALOR DO IPI	VALOR TOTAL DA NOTA	
0,00	0,00	0,00	0,00	0,00	120,20	

TRANSPORTADOR / VOLUMES TRANSPORTADOS						
NOME / RAZÃO SOCIAL		FRETE POR CONTA 9 - SEM FRETE	CÓDIGO ANTT	PLACA DO VEÍCULO	UF	CNPJ / CPF
ENDEREÇO		MUNICÍPIO			UF	INSCRIÇÃO ESTADUAL

DADOS DOS PRODUTOS / SERVIÇOS														
CODIGO PRODUTO	DESCRIÇÃO DO PRODUTO / SERVIÇO	NCM/SH	CST	CFOP	UNID.	QTDE.	VALOR UNITARIO	% DESCONTO	VALOR LIQUIDO	BASE DE CALC ICMS	VALOR ICMS	VALOR IPI	ALIQ %	
1	GASOLINA COMUM	27101259	060	5656	LT	20,0000	6,01	0,00	120,20	0,00	0,00	0,00	0,00	0,00
														

DADOS ADICIONAIS	
INFORMAÇÕES COMPLEMENTARES <PROCON RJ TEL: 151/(21)2299-3029 R. DA AJUDA 05 - SUBSOLO CENTRAL DO BRASIL> <ALERJ (COMIS DE DEFESA DO CONSUMIDOR) TEL: 0800-282-7060 PALACIO TIRADENTES - R. 1. DE TRIB. AEROX.: RS: 8,29 (FED), R\$ 21,88 (EST), R\$ 0,00 (MUN) - Fonte: IBPT/empre - 66E459 MOTORISTA: KM: 90360 PLACA:RJS5D47 Obs.: Nro. Pedido Compra: 0	RESERVADO AO FISCO

Recebemos de AUTO POSTO PATI LTDA os produtos e/ou serviços constantes da Nota Fiscal Eletrônica indicada ao lado.
Emissão: 18/05/2023 Dest/Rem: CAMARA MUNICIPAL DE PATY Valor Total: 120,20

NF-e
Nº 000.035.837
Série 001

DATA DO RECEBIMENTO IDENTIFICAÇÃO E ASSINATURA DO RECEBEDOR

AUTO POSTO PATI LTDA

PC VELHO DE AVELAR, 021 - COPIA NAO REGISTRADA - PATY
DO ALFERES - RJ - CEP: 26950-000
Fone: (24)2485-1212
xpert v3.5 - xpert.com.br

DANFE

Documento Auxiliar da
Nota Fiscal Eletrônica

0 - ENTRADA
1 - SAÍDA **1**
Nº 000.035.837
SÉRIE 001
FOLHA 1/1



CHAVE DE ACESSO

3323 0529 8157 3500 0155 5500 1000 0358 3718 9362 7990

Consulta de autenticidade no portal nacional da NF-e
www.nfe.fazenda.gov.br/portal ou no site da Sefaz autorizadora

NATUREZA DA OPERAÇÃO
Venda combust. lub Adq. Terceiros

PROTOCOLO DE AUTORIZAÇÃO DE USO

333230101959795

INSCRIÇÃO ESTADUAL
80475977

INSCRIÇÃO ESTADUAL DO SUBSTITUTO TRIBUTÁRIO

CNPJ

29.815.735/0001-55

DESTINATÁRIO / REMETENTE

NOME / RAZÃO SOCIAL CAMARA MUNICIPAL DE PATY		CNPJ / CPF 31.845.019/0001-62	DATA DA EMISSÃO 18/05/2023
ENDEREÇO RUA CORONEL MANOEL BERNARDES, 471		BAIRRO / DISTRITO CENTRO	CEP 26950-000
MUNICÍPIO PATY DO ALFERES		UF RJ	DATA DA SAÍDA 18/05/2023
TELEFONE / FAX (24)2485-1230		INSCRIÇÃO ESTADUAL	HORA DA SAÍDA 16:22:25

CÁLCULO DO IMPOSTO

BASE DE CÁLCULO DO ICMS 0,00	VALOR DO ICMS 0,00	BASE DE CÁLCULO DO ICMS SUBST 0,00	VALOR DO ICMS SUBST 0,00	V APROX. TRIBUTOS 30,17 (25,10 %)	VALOR TOTAL DOS PRODUTOS 120,20
VALOR DO FRETE 0,00	VALOR DO SEGURO 0,00	DESCONTO 0,00	OUTRAS DESPESAS ACESSÓRIAS 0,00	VALOR DO IPI 0,00	VALOR TOTAL DA NOTA 120,20

TRANSPORTADOR / VOLUMES TRANSPORTADOS

NOME / RAZÃO SOCIAL	FRETE POR CONTA 9 - SEM FRETE	CÓDIGO ANTT	PLACA DO VEÍCULO	UF	CNPJ / CPF
ENDEREÇO	MUNICÍPIO			UF	INSCRIÇÃO ESTADUAL

DADOS DOS PRODUTOS / SERVIÇOS

CODIGO PRODUTO	DESCRIÇÃO DO PRODUTO / SERVIÇO	NCM/SH	CST	CFOP	UNID.	QTDE.	VALOR UNITARIO	% DESCONTO	VALOR LIQUIDO	BASE DE CÁLC ICMS	VALOR ICMS	VALOR IPI	ALIQ. %	
													ICMS	IPI
1	GASOLINA COMUM	27101259	060	5656	LT	20,0000	6,01	0,00	120,20	0,00	0,00	0,00	0,00	0,00

DADOS ADICIONAIS

INFORMAÇÕES COMPLEMENTARES <PROCON RJ TEL: 151/(21)2299-3029 R. DA AJUDA 05 - SUBSOLO CENTRAL DO BRASIL> <ALERJ (COMIS DE DEFESA DO CONSUMIDOR) TEL: 0800-282-7060 PALACIO TIRADENTES - R. I. DE TRIB. APROX.: R\$: 8,29 (FED), R\$ 21,88 (EST), R\$ 0,00 (MUN) - Fonte: IBPT/empre - 66E459 MOTORISTA: WENDEL KM: 37991 PLACA: RJ17E87 Obs.: Nro. Pedido Compra: 0	RESERVADO AO FISCO
---	--------------------

Recebemos de AUTO POSTO PATI LTDA os produtos e/ou serviços constantes da Nota Fiscal Eletrônica indicada ao lado.
Emissão: 18/05/2023 Dest/Remo: CAMARA MUNICIPAL DE PATY Valor Total: 120,20

NF-e
Nº 000.035.838
Série 001

DATA DO RECEBIMENTO IDENTIFICAÇÃO E ASSINATURA DO RECEBEDOR

AUTO POSTO PATI LTDA

PC VELHO DE AVELAR, 021 - COPIA NÃO REGISTRADA - PATY
DO ALFERES - RJ - CEP: 26950-000
Fone: (24)2485-1212
xpert v3.5 - xpert.com.br

DANFE
Documento Auxiliar da
Nota Fiscal Eletrônica
0 - ENTRADA
1 - SAÍDA **1**
Nº 000.035.838
SÉRIE 001
FOLHA 1/1



CHAVE DE ACESSO
3323 0529 8157 3500 0155 5500 1000 0358 3817 1734 2790

Consulta de autenticidade no portal nacional da NF-e
www.nfe.fazenda.gov.br/portal ou no site da Sefaz autorizadora

NATUREZA DA OPERAÇÃO
Venda combust. lub Adq. Terceiros

PROTOCOLO DE AUTORIZAÇÃO DE USO
333230101961217

INSCRIÇÃO ESTADUAL 80475977 INSCRIÇÃO ESTADUAL DO SUBSTITUTO TRIBUTÁRIO CNPJ 29.815.735/0001-55

DESTINATÁRIO / REMETENTE

NOME / RAZÃO SOCIAL CAMARA MUNICIPAL DE PATY CNPJ / CPF 31.845.019/0001-62 DATA DA EMISSÃO 18/05/2023
ENDEREÇO RUA CORONEL MANOEL BERNARDES, 471 BAIRRO / DISTRITO CENTRO CEP 26950-000 DATA DA SAÍDA 18/05/2023
MUNICÍPIO PATY DO ALFERES UF RJ TELEFONE / FAX (24)2485-1230 INSCRIÇÃO ESTADUAL HORA DA SAÍDA 16:23:25

CÁLCULO DO IMPOSTO


BASE DE CÁLCULO DO ICMS	VALOR DO ICMS	BASE DE CÁLCULO DO ICMS SUBST	VALOR DO ICMS SUBST.	V. APROX. TRIBUTOS	VALOR TOTAL DOS PRODUTOS
0,00	0,00	0,00	0,00	30,17 (25,10 %)	120,20
VALOR DO FRETE	VALOR DO SEGURO	DESCONTO	OUTRAS DESPESAS ACESSÓRIAS	VALOR DO IPI	VALOR TOTAL DA NOTA
0,00	0,00	0,00	0,00	0,00	120,20

TRANSPORTADOR / VOLUMES TRANSPORTADOS

NOME / RAZÃO SOCIAL FRETE POR CONTA 9 - SEM FRETE CÓDIGO ANTT PLACA DO VEÍCULO UF CNPJ / CPF
ENDEREÇO MUNICÍPIO UF INSCRIÇÃO ESTADUAL

DADOS DOS PRODUTOS / SERVIÇOS

CODIGO PRODUTO	DESCRIÇÃO DO PRODUTO / SERVIÇO	NCM/SH	CST	CFOP	UNID.	QTDE.	VALOR UNITÁRIO	% DESCONTO	VALOR LIQUIDO	BASE DE CALC ICMS	VALOR ICMS	VALOR IPI	ALIQ % ICMS	IPI
1	GASOLINA COMUM	27101259	060	5656	LT	20,0000	6,01	0,00	120,20	0,00	0,00	0,00	0,00	0,00



DADOS ADICIONAIS

INFORMAÇÕES COMPLEMENTARES
<PROCON RJ TEL: 151/(21)2299-3029 R. DA AJUDA 05 - SUBSOLO CENTRAL DO BRASIL>
<ALERJ (COMIS DE DEFESA DO CONSUMIDOR) TEL: 0800-282-7060 PALACIO TIRADENTES - R. 1. DE
TRIB. APROX.: R\$: 8,29 (FED), R\$ 21,88 (EST), R\$ 0,00 (MUN) - Fonte: IBPT/empres - 66E459
MOTORISTA: WENDEL
KM: 37991
PLACA: RJT7E87
Obs.:
Nro. Pedido Compra: 0

RESERVADO AO FISCO

Recebemos de AUTO POSTO PATI LTDA os produtos e/ou serviços constantes da Nota Fiscal Eletrônica indicada ao lado.
Emissão: 18/05/2023 Dest/Remc: CAMARA MUNICIPAL DE PATY Valor Total: 120,20

NF-e
Nº 000.035.850
Série 001

DATA DO RECEBIMENTO IDENTIFICAÇÃO E ASSINATURA DO RECEBEDOR

AUTO POSTO PATI LTDA

PC VELHO DE AVELAR, 021 - COPIA NAO REGISTRADA - PATY
DO ALFERES - RJ - CEP: 26950-000
Fone: (24)2485-1212
xpert v3.5 - xpert.com.br

DANFE
Documento Auxiliar da
Nota Fiscal Eletrônica

0 - ENTRADA
1 - SAÍDA **1**
Nº 000.035.850
SÉRIE 001
FOLHA 1/1



CHAVE DE ACESSO

3323 0529 8157 3500 0155 5500 1000 0358 5012 5964 3122

Consulta de autenticidade no portal nacional da NF-e
www.nfe.fazenda.gov.br/portal ou no site da Sefaz autorizadora

NATUREZA DA OPERAÇÃO
Venda combust. lub Adq. Terceiros

PROTOCOLO DE AUTORIZAÇÃO DE USO

333230102155064

INSCRIÇÃO ESTADUAL
80475977

INSCRIÇÃO ESTADUAL DO SUBSTITUTO TRIBUTÁRIO

CNPJ

29.815.735/0001-55

DESTINATÁRIO / REMETENTE

NOME / RAZÃO SOCIAL CAMARA MUNICIPAL DE PATY		CNPJ / CPF 31.845.019/0001-62	DATA DA EMISSÃO 18/05/2023
ENDEREÇO RUA CORONEL MANOEL BERNARDES, 471		BAIRRO / DISTRITO CENTRO	CEP 26950-000
MUNICÍPIO PATY DO ALFERES		UF RJ	DATA DA SAÍDA 18/05/2023
TELEFONE / FAX (24)2485-1230		INSCRIÇÃO ESTADUAL	HORA DA SAÍDA 20:33:00

CÁLCULO DO IMPOSTO

BASE DE CÁLCULO DO ICMS 0,00	VALOR DO ICMS 0,00	BASE DE CÁLCULO DO ICMS SUBST. 0,00	VALOR DO ICMS SUBST. 0,00	V APROX. TRIBUTOS 30,17 (25,10 %)	VALOR TOTAL DOS PRODUTOS 120,20
VALOR DO FRETE 0,00	VALOR DO SEGURO 0,00	DESCONTO 0,00	OUTRAS DESPESAS ACESSÓRIAS 0,00	VALOR DO IPI 0,00	VALOR TOTAL DA NOTA 120,20

TRANSPORTADOR / VOLUMES TRANSPORTADOS

NOME / RAZÃO SOCIAL	FRETE POR CONTA 9 - SEM FRETE	CÓDIGO ANTT	PLACA DO VEÍCULO	UF	CNPJ / CPF
ENDEREÇO	MUNICÍPIO			UF	INSCRIÇÃO ESTADUAL

DADOS DOS PRODUTOS / SERVIÇOS

CODIGO PRODUTO	DESCRIÇÃO DO PRODUTO / SERVIÇO	NCM/SH	CST	CFOP	UNID	QTDE.	VALOR UNITARIO	% DESCONTO	VALOR LÍQUIDO	BASE DE CALC ICMS	VALOR ICMS	VALOR IPI	ALIQ. % ICMS	ALIQ. % IPI
1	GASOLINA COMUM	27101259	060	5656	LT	20,0000	6,01	0,00	120,20	0,00	0,00	0,00	0,00	0,00



DADOS ADICIONAIS

INFORMAÇÕES COMPLEMENTARES
-PROCON RJ TEL: 151/(21)2299-3029 R. DA AJUDA 05 - SUBSOLO CENTRAL DO BRASIL <
<ALERT (COMIS DE DEFESA DO CONSUMIDOR) TEL: 0800-282-7060 PALACIO TIRADENTES - R. 1. DE
TRIB. APROX.: R\$: 8,29 (FED), R\$ 21,88 (EST), R\$ 0,00 (MUN) - Fonte: IBPT/empres - 66E459
MOTORISTA: JONATAM
KM: 62962
PLACA: RJM7E53
Obs.:
Nro. Pedido Compra: 0

RESERVADO AO FISCO


Recebemos de AUTO POSTO PATI LTDA os produtos e/ou serviços constantes da Nota Fiscal Eletrônica indicada ao lado. Emissão: 18/05/2023 Dest/Rem: CAMARA MUNICIPAL DE PATY Valor Total: 120,20		NF-e Nº 000.035.842 Série 001
DATA DO RECEBIMENTO	IDENTIFICAÇÃO E ASSINATURA DO RECEBEDOR	

AUTO POSTO PATI LTDA PC VELHO DE AVELAR, 021 - COPIA NAO REGISTRADA - PATY DO ALFERES - RJ - CEP: 26950-000 Fone: (24)2485-1212 xpert v3.5 - xpert.com.br	DANFE Documento Auxiliar da Nota Fiscal Eletrônica 0 - ENTRADA 1 - SAÍDA 1 Nº 000.035.842 SÉRIE 001 FOLHA 1/1	 CHAVE DE ACESSO 3323 0529 8157 3500 0155 5500 1000 0358 4215 4890 3857
		Consulta de autenticidade no portal nacional da NF-e www.nfe.fazenda.gov.br/portal ou no site da Sefaz autorizadora
NATUREZA DA OPERAÇÃO Venda combust. lub Adq. Terceiros		PROTOCOLO DE AUTORIZAÇÃO DE USO 333230102015710
INSCRIÇÃO ESTADUAL 80475977	INSCRIÇÃO ESTADUAL DO SUBSTITUTO TRIBUTÁRIO	CNPJ 29.815.735/0001-55

DESTINATÁRIO / REMETENTE			
NOME / RAZÃO SOCIAL CAMARA MUNICIPAL DE PATY		CNPJ / CPF 31.845.019/0001-62	DATA DA EMISSÃO 18/05/2023
ENDEREÇO RUA CORONEL MANOEL BERNARDES, 471		BAIRRO / DISTRITO CENTRO	CEP 26950-000
MUNICÍPIO PATY DO ALFERES		UF RJ	TELEFONE / FAX (24)2485-1230
		INSCRIÇÃO ESTADUAL	HORA DA SAÍDA 17:11:07

CÁLCULO DO IMPOSTO						
BASE DE CÁLCULO DO ICMS 0,00	VALOR DO ICMS 0,00	BASE DE CÁLCULO DO ICMS SUBST 0,00	VALOR DO ICMS SUBST. 0,00	V APROX. TRIBUTOS 30,17 (25,10 %)	VALOR TOTAL DOS PRODUTOS 120,20	
VALOR DO FRETE 0,00	VALOR DO SEGURO 0,00	DESCONTO 0,00	OUTRAS DESPESAS ACESSÓRIAS 0,00	VALOR DO IPI 0,00	VALOR TOTAL DA NOTA 120,20	

TRANSPORTADOR / VOLUMES TRANSPORTADOS					
NOME / RAZÃO SOCIAL	FRETE POR CONTA 9 - SEM FRETE	CÓDIGO ANTT	PLACA DO VEICULO	UF	CNPJ / CPF
ENDEREÇO	MUNICÍPIO			UF	INSCRIÇÃO ESTADUAL

DADOS DOS PRODUTOS / SERVIÇOS														
CODIGO PRODUTO	DESCRIÇÃO DO PRODUTO / SERVIÇO	NCM/SH	CST	CFOP	UNID	QTDE	VALOR UNITÁRIO	% DESCONTO	VALOR LIQUIDO	BASE DE CÁLC ICMS	VALOR ICMS	VALOR IPI	ALIQ %	
													ICMS	IPI
1	GASOLINA COMUM	27101259	060	5656	LT	20,0000	6,01	0,00	120,20	0,00	0,00	0,00	0,00	0,00
														

DADOS ADICIONAIS INFORMAÇÕES COMPLEMENTARES <PROCON RJ TEL: 151/(21)2299-3029 R. DA AJUDA 05 - SUBSOLO CENTRAL DO BRASIL> <ALERJ (COMIS DE DEFESA DO CONSUMIDOR) TEL: 0800-282-7060 PALACIO TIRADENTES - R. 1. DE TRIB. APROX.: R\$: 8,29 (FED), R\$ 21,88 (EST), R\$ 0,00 (MUN) - Fonte: IBPT/empres - 66E459 MOTORISTA: JUAREZ KM: 376368 PLACA: LTH8441 Obs.: Nro. Pedido Compra: 0	RESERVADO AO FISCO
--	---------------------------

Recebemos de AUTO POSTO PATI LTDA os produtos e/ou serviços constantes da Nota Fiscal Eletrônica indicada ao lado.
Emissão: 19/05/2023 Dest/Rem: CAMARA MUNICIPAL DE PATY Valor Total: 120,20

NF-e
Nº 000.035.851
Série 001

DATA DO RECEBIMENTO IDENTIFICAÇÃO E ASSINATURA DO RECEBEDOR

AUTO POSTO PATI LTDA

PC VELHO DE AVELAR, 021 - COPIA NAO REGISTRADA - PATY
DO ALFERES - RJ - CEP: 26950-000
Fone: (24)2485-1212
xpert v3.5 - xpert.com.br

DANFE

Documento Auxiliar da
Nota Fiscal Eletrônica

0 - ENTRADA
1 - SAÍDA
Nº 000.035.851
SÉRIE 001
FOLHA 1/1



CHAVE DE ACESSO

3323 0529 8157 3500 0155 5500 1000 0358 5117 5311 7441

Consulta de autenticidade no portal nacional da NF-e
www.nfe.fazenda.gov.br/portal ou no site da Sefaz autorizadora

NATUREZA DA OPERAÇÃO

Venda combust. lub Adq. Terceiros

PROTOCOLO DE AUTORIZAÇÃO DE USO

333230102346755

INSCRIÇÃO ESTADUAL
80475977

INSCRIÇÃO ESTADUAL DO SUBSTITUTO TRIBUTÁRIO

CNPJ

29.815.735/0001-55

DESTINATÁRIO / REMETENTE

NOME / RAZÃO SOCIAL

CAMARA MUNICIPAL DE PATY

CNPJ / CPF

31.845.019/0001-62

DATA DA EMISSÃO

19/05/2023

ENDEREÇO

RUA CORONEL MANOEL BERNARDES, 471

BAIRRO / DISTRITO

CENTRO

CEP

26950-000

DATA DA SAÍDA

19/05/2023

MUNICÍPIO

PATY DO ALFERES

UF

RJ

TELEFONE / FAX

(24)2485-1230

INSCRIÇÃO ESTADUAL

HORA DA SAÍDA

06:15:30

CÁLCULO DO IMPOSTO


BASE DE CÁLCULO DO ICMS	VALOR DO ICMS	BASE DE CÁLCULO DO ICMS SUBST.	VALOR DO ICMS SUBST.	V APROX. TRIBUTOS	VALOR TOTAL DOS PRODUTOS
0,00	0,00	0,00	0,00	30,17 (25,10 %)	120,20
VALOR DO FRETE	VALOR DO SEGURO	DESCONTO	OUTRAS DESPESAS ACESSÓRIAS	VALOR DO IPI	VALOR TOTAL DA NOTA
0,00	0,00	0,00	0,00	0,00	120,20

TRANSPORTADOR / VOLUMES TRANSPORTADOS

NOME / RAZÃO SOCIAL	FRETE POR CONTA	CÓDIGO ANTT	PLACA DO VEÍCULO	UF	CNPJ / CPF
	9 - SEM FRETE				
ENDEREÇO	MUNICÍPIO	UF	INSCRIÇÃO ESTADUAL		

DADOS DOS PRODUTOS / SERVIÇOS

CÓDIGO PRODUTO	DESCRIÇÃO DO PRODUTO / SERVIÇO	NCM/SH	CST	CFOP	UNID.	QTDE.	VALOR UNITÁRIO	% DESCONTO	VALOR LÍQUIDO	BASE DE CALC ICMS	VALOR ICMS	VALOR IPI	ALIQ % ICMS	ALIQ % IPI
1	GASOLINA COMUM	27101259	060	5656	LT	20,0000	6,01	0,00	120,20	0,00	0,00	0,00	0,00	0,00



DADOS ADICIONAIS

INFORMAÇÕES COMPLEMENTARES
<PROCON RJ TEL: 151/(21)2299-3029 R. DA AJUDA 05 - SUBSOLO CENTRAL DO BRASIL>
<ALERJ (COMIS DE DEFESA DO CONSUMIDOR) TEL: 0800-282-7060 PALACIO TIRADENTES - R. 1. DE
TRIB. APROX.: R\$: 8,29 (FED), R\$ 21,88 (EST), R\$ 0,00 (MUN) - Fonte: IBPT/empire - 66E459
MOTORISTA: JANETE
KM: 90742
PLACA: RJ5D47
Obs.:
Nro. Pedido Compra: 0

RESERVADO AO FISCO

Recebemos de AUTO POSTO PATI LTDA os produtos e/ou serviços constantes da Nota Fiscal Eletrônica indicada ao lado.
Emissão: 19/05/2023 Dest/Rem: CAMARA MUNICIPAL DE PATY Valor Total: 144,12

NF-e
Nº 000.035.852
Série 001

DATA DO RECEBIMENTO IDENTIFICAÇÃO E ASSINATURA DO RECEBEDOR

AUTO POSTO PATI LTDA

PC VELHO DE AVELAR, 021 - COPIA NAO REGISTRADA - PATY
DO ALFERES - RJ - CEP: 26950-000
Fone: (24)2485-1212
xpert v3.5 - xpert.com.br

DANFE

Documento Auxiliar da
Nota Fiscal Eletrônica

0 - ENTRADA
1 - SAÍDA **1**
Nº 000.035.852
SÉRIE 001
FOLHA 1/1



CHAVE DE ACESSO

3323 0529 8157 3500 0155 5500 1000 0358 5213 9428 5420

Consulta de autenticidade no portal nacional da NF-e
www.nfe.fazenda.gov.br/portal ou no site da Sefaz autorizadora

NATUREZA DA OPERAÇÃO
Venda combust. lub Adq. Terceiros

PROTOCOLO DE AUTORIZAÇÃO DE USO

333230102360110

INSCRIÇÃO ESTADUAL
80475977

INSCRIÇÃO ESTADUAL DO SUBSTITUTO TRIBUTÁRIO

CNPJ

29.815.735/0001-55

DESTINATÁRIO / REMETENTE

NOME / RAZÃO SOCIAL

CAMARA MUNICIPAL DE PATY

CNPJ / CPF

31.845.019/0001-62

DATA DA EMISSÃO

19/05/2023

ENDEREÇO

RUA CORONEL MANOEL BERNARDES, 471

BAIRRO / DISTRITO

CENTRO

CEP

26950-000

DATA DA SAÍDA

19/05/2023

MUNICÍPIO

PATY DO ALFERES

UF

RJ

TELEFONE / FAX

(24)2485-1230

INSCRIÇÃO ESTADUAL

HORA DA SAÍDA

06:52:35

CÁLCULO DO IMPOSTO

BA - CÁLCULO DO ICMS	VALOR DO ICMS	BASE DE CÁLCULO DO ICMS SUBST	VALOR DO ICMS SUBST.	V. APROX. TRIBUTOS	VALOR TOTAL DOS PRODUTOS
0,00	0,00	0,00	0,00	36,17 (25,10 %)	144,12
VALOR DO FRETE	VALOR DO SEGURO	DESCONTO	OUTRAS DESPESAS ACESSÓRIAS	VALOR DO IPI	VALOR TOTAL DA NOTA
0,00	0,00	0,00	0,00	0,00	144,12

TRANSPORTADOR / VOLUMES TRANSPORTADOS

NOME / RAZÃO SOCIAL	FRETE POR CONTA	CÓDIGO ANVT	PLACA DO VEÍCULO	UF	CNPJ / CPF
	9 - SEM FRETE				
ENDEREÇO	MUNICÍPIO	UF	INSCRIÇÃO ESTADUAL		

DADOS DOS PRODUTOS / SERVIÇOS

CÓDIGO PRODUTO	DESCRIÇÃO DO PRODUTO / SERVIÇO	NCM/SH	CST	CFOP	UNID.	QTDE.	VALOR UNITÁRIO	% DESCONTO	VALOR LÍQUIDO	BASE DE CALC ICMS	VALOR ICMS	VALOR IPI	ALIQ % ICMS	ALIQ % IPI
1	GASOLINA COMUM	27101259	060	5656	LT	23,9810	6,01	0,00	144,12	0,00	0,00	0,00	0,00	0,00

DADOS ADICIONAIS

INFORMAÇÕES COMPLEMENTARES
<PROCON RJ TEL: 151(21)2299-3029 R. DA AJUDA 05 - SUBSOLO CENTRAL DO BRASIL>
<ALERJ (COMIS DE DEFESA DO CONSUMIDOR) TEL: 0800-282-7060 PALACIO TIRADENTES - R. 1. DE
TRIB. APROX.: R\$: 9,94 (FED), R\$ 26,23 (EST), R\$ 0,00 (MUN) - Fonte: IBPT/empire - 66E459
MOTORISTA: IZOEL
KM: 84036
PLACA: RJB5D76
Obs.:
Nro. Pedido Compra: 0

RESERVADO AO FISCO

Recebemos de AUTO POSTO PATI LTDA os produtos e/ou serviços constantes da Nota Fiscal Eletrônica indicada ao lado.
Emissão: 19/05/2023 Dest/Rem: CAMARA MUNICIPAL DE PATY Valor Total: 120,20

NF-e
Nº 000.035.861
Série 001

DATA DO RECEBIMENTO IDENTIFICAÇÃO E ASSINATURA DO RECEBEDOR

AUTO POSTO PATI LTDA

PC VELHO DE AVELAR, 021 - COPIA NAO REGISTRADA - PATY
DO ALFERES - RJ - CEP: 26950-000
Fone: (24)2485-1212
xpert v3.5 - xpert.com.br

DANFE

Documento Auxiliar da
Nota Fiscal Eletrônica

0 - ENTRADA
1 - SAÍDA **1**
Nº 000.035.861
SÉRIE 001
FOLHA 1/1



CHAVE DE ACESSO
3323 0529 8157 3500 0155 5500 1000 0358 6112 4370 3388

Consulta de autenticidade no portal nacional da NF-e
www.nfe.fazenda.gov.br/portal ou no site da Sefaz autorizadora

NATUREZA DA OPERAÇÃO

Venda combust. lub Adq. Terceiros

PROTOCOLO DE AUTORIZAÇÃO DE USO

333230102511805

INSCRIÇÃO ESTADUAL

80475977

INSCRIÇÃO ESTADUAL DO SUBSTITUTO TRIBUTÁRIO

CNPJ

29.815.735/0001-55

DESTINATÁRIO / REMETENTE

NOME / RAZÃO SOCIAL

CAMARA MUNICIPAL DE PATY

CNPJ / CPF

31.845.019/0001-62

DATA DA EMISSÃO

19/05/2023

ENDEREÇO

RUA CORONEL MANOEL BERNARDES, 471

BAIRRO / DISTRITO

CENTRO

CEP

26950-000

DATA DA SAÍDA

19/05/2023

MUNICÍPIO

PATY DO ALFERES

UF

RJ

TELEFONE / FAX

(24)2485-1230

INSCRIÇÃO ESTADUAL

HORA DA SAÍDA

09:53:02

CÁLCULO DO IMPOSTO


BA	CÁLCULO DO ICMS	VALOR DO ICMS	BASE DE CÁLCULO DO ICMS SUBST.	VALOR DO ICMS SUBST.	V APROX. TRIBUTOS	VALOR TOTAL DOS PRODUTOS
	0,00	0,00	0,00	0,00	30,17 (25,10 %)	120,20
VALOR DO FRETE	VALOR DO SEGURO	DESCONTO	OUTRAS DESPESAS ACESSÓRIAS	VALOR DO IPI	VALOR TOTAL DA NOTA	
0,00	0,00	0,00	0,00	0,00	120,20	

TRANSPORTADOR / VOLUMES TRANSPORTADOS

NOME / RAZÃO SOCIAL	FRETE POR CONTA	CÓDIGO ANTT	PLACA DO VEÍCULO	UF	CNPJ / CPF
	9 - SEM FRETE				
ENDEREÇO	MUNICÍPIO	UF	INSCRIÇÃO ESTADUAL		

DADOS DOS PRODUTOS / SERVIÇOS

CÓDIGO PRODUTO	DESCRIÇÃO DO PRODUTO / SERVIÇO	NCM/SH	CST	CFOP	UNID	QTDE	VALOR UNITÁRIO	% DESCONTO	VALOR LIQUIDO	BASE DE CALC ICMS	VALOR ICMS	VALOR IPI	ALIQ % ICMS	ALIQ % IPI
1	GASOLINA COMUM	27101259	060	5656	LT	20,0000	6,01	0,00	120,20	0,00	0,00	0,00	0,00	0,00



DADOS ADICIONAIS

INFORMAÇÕES COMPLEMENTARES	RESERVADO AO FISCO
<PROCON RJ TEL: 151/(21)2299-3029 R. DA AJUDA 05 - SUBSOLO CENTRAL DO BRASIL> <ALERJ (COMIS DE DEFESA DO CONSUMIDOR) TEL: 0800-282-7060 PALACIO TIRADENTES - R. 1. DE TRIB. APROX.: R\$: 8,29 (FED), R\$ 21,88 (EST), R\$ 0,00 (MUN) - Fonte: IBPT/empres - 66E459 MOTORISTA: KM: 53632 PLAC: KR7F37 Obs.: Nro. Pedido Compra: 0	

Recebemos de AUTO POSTO PATI LTDA os produtos e/ou serviços constantes da Nota Fiscal Eletrônica indicada ao lado.
Emissão: 19/05/2023 Dest/Rem: CAMARA MUNICIPAL DE PATY Valor Total: 108,60

NF-e
Nº 000.035.875
Série 001

DATA DO RECEBIMENTO IDENTIFICAÇÃO E ASSINATURA DO RECEBEDOR

AUTO POSTO PATI LTDA

PC VELHO DE AVELAR, 021 - COPIA NAO REGISTRADA - PATY
DO ALFERES - RJ - CEP: 26950-000
Fone: (24)2485-1212
xpert v3.5 - xpert.com.br

DANFE
Documento Auxiliar da
Nota Fiscal Eletrônica
0 - ENTRADA
1 - SAÍDA **I**
Nº 000.035.875
SÉRIE 001
FOLHA 1/1



CHAVE DE ACESSO

3323 0529 8157 3500 0155 5500 1000 0358 7516 6633 2540

Consulta de autenticidade no portal nacional da NF-e
www.nfe.fazenda.gov.br/portal ou no site da Sefaz autorizadora

NATUREZA DA OPERAÇÃO

Venda combust. lub Adq. Terceiros

PROTOCOLO DE AUTORIZAÇÃO DE USO

333230102671746

INSCRIÇÃO ESTADUAL

80475977

INSCRIÇÃO ESTADUAL DO SUBSTITUTO TRIBUTÁRIO

CNPJ

29.815.735/0001-55

DESTINATÁRIO / REMETENTE

NOME / RAZÃO SOCIAL

CAMARA MUNICIPAL DE PATY

CNPJ / CPF

31.845.019/0001-62

DATA DA EMISSÃO

19/05/2023

ENDEREÇO

RUA CORONEL MANOEL BERNARDES, 471

BAIRRO / DISTRITO

CENTRO

CEP

26950-000

DATA DA SAÍDA

19/05/2023

MUNICÍPIO

PATY DO ALFERES

UF

RJ

TELEFONE / FAX

(24)2485-1230

INSCRIÇÃO ESTADUAL

HORA DA SAÍDA

12:33:22

CÁLCULO DO IMPOSTO


BAS	CÁLCULO DO ICMS	VALOR DO ICMS	BASE DE CÁLCULO DO ICMS SUBST.	VALOR DO ICMS SUBST.	V APROX. TRIBUTOS	VALOR TOTAL DOS PRODUTOS
	0,00	0,00	0,00	0,00	27,26 (25,10 %)	108,60
VALOR DO FRETE	VALOR DO SEGURO	DESCONTO	OUTRAS DESPESAS ACESSÓRIAS	VALOR DO IPI	VALOR TOTAL DA NOTA	
0,00	0,00	0,00	0,00	0,00	108,60	

TRANSPORTADOR / VOLUMES TRANSPORTADOS

NOME / RAZÃO SOCIAL	FRETE POR CONTA	CÓDIGO ANTT	PLACA DO VEICULO	UF	CNPJ / CPF
	9 - SEM FRETE				
ENDEREÇO	MUNICÍPIO	UF	INSCRIÇÃO ESTADUAL		

DADOS DOS PRODUTOS / SERVIÇOS

CÓDIGO PRODUTO	DESCRIÇÃO DO PRODUTO / SERVIÇO	NCM/SH	CST	CFOP	UNID	QTDE	VALOR UNITÁRIO	% DESCONTO	VALOR LIQUIDO	BASE DE CALC ICMS	VALOR ICMS	VALOR IPI	ALIQ % ICMS	ALIQ % IPI
1	GASOLINA COMUM	27101259	060	5656	LT	18,0710	6,01	0,00	108,60	0,00	0,00	0,00	0,00	0,00



DADOS ADICIONAIS

INFORMAÇÕES COMPLEMENTARES
<PROCON RJ TEL: 151(21)2299-3029 R. DA AJUDA 05 - SUBSOLO CENTRAL DO BRASIL>
<ALERJ (COMIS DE DEFESA DO CONSUMIDOR) TEL: 0800-282-7060 PALACIO TIRADENTES - R. 1. DE
TRIB. APROX.: R\$: 7,49 (FED), R\$ 19,77 (EST), R\$ 0,00 (MUN) - Fonte: IBPT/empre - 66E459
MOTORISTA: JULIO
KM: 84198
PLACA:RJSD76
Obs.:
Nro. Pedido Compra: 0

RESERVADO AO FISCO

Recebemos de AUTO POSTO PATI LTDA os produtos e/ou serviços constantes da Nota Fiscal Eletrônica indicada ao lado.
Emissão: 20/05/2023 Dest/Rem: CAMARA MUNICIPAL DE PATY Valor Total: 239,91

NF-e
Nº 000.035.899
Série 001

DATA DO RECEBIMENTO IDENTIFICAÇÃO E ASSINATURA DO RECEBEDOR

AUTO POSTO PATI LTDA

PC VELHO DE AVELAR, 021 - COPIA NAO REGISTRADA - PATY
DO ALFERES - RJ - CEP: 26950-000
Fone: (24)2485-1212
xpert v3.5 - xpert.com.br

DANFE

Documento Auxiliar da
Nota Fiscal Eletrônica

0 - ENTRADA
1 - SAÍDA **1**
Nº 000.035.899
SÉRIE 001
FOLHA 1/1



CHAVE DE ACESSO
3323 0529 8157 3500 0155 5500 1000 0358 9916 3988 3320

Consulta de autenticidade no portal nacional da NF-e
www.nfe.fazenda.gov.br/portal ou no site da Sefaz autorizadora

NATUREZA DA OPERAÇÃO

Venda combust. lub Adq. Terceiros

PROTOCOLO DE AUTORIZAÇÃO DE USO

333230103205477

INSCRIÇÃO ESTADUAL

80475977

INSCRIÇÃO ESTADUAL DO SUBSTITUTO TRIBUTÁRIO

CNPJ

29.815.735/0001-55

DESTINATÁRIO / REMETENTE

NOME / RAZÃO SOCIAL

CAMARA MUNICIPAL DE PATY

CNPJ / CPF

31.845.019/0001-62

DATA DA EMISSÃO

20/05/2023

ENDEREÇO

RUA CORONEL MANOEL BERNARDES, 471

BAIRRO / DISTRITO

CENTRO

CEP

26950-000

DATA DA SAÍDA

20/05/2023

MUNICÍPIO

PATY DO ALFERES

UF

RJ

TELEFONE / FAX

(24)2485-1230

INSCRIÇÃO ESTADUAL

HORA DA SAÍDA

07:12:34

CÁLCULO DO IMPOSTO


BASE DE CÁLCULO DO ICMS	VALOR DO ICMS	BASE DE CÁLCULO DO ICMS SUBST.	VALOR DO ICMS SUBST.	V APROX. TRIBUTOS	VALOR TOTAL DOS PRODUTOS
0,00	0,00	0,00	0,00	60,22 (25,10 %)	239,91
VALOR DO FRETE	VALOR DO SEGURO	DESCONTO	OUTRAS DESPESAS ACESSÓRIAS	VALOR DO IPI	VALOR TOTAL DA NOTA
0,00	0,00	0,00	0,00	0,00	239,91

TRANSPORTADOR / VOLUMES TRANSPORTADOS

NOME / RAZÃO SOCIAL	FRETE POR CONTA	CÓDIGO ANTT	PLACA DO VEÍCULO	UF	CNPJ / CPF
	9 - SEM FRETE				
ENDEREÇO	MUNICÍPIO	UF	INSCRIÇÃO ESTADUAL		

DADOS DOS PRODUTOS / SERVIÇOS

CÓDIGO PRODUTO	DESCRIÇÃO DO PRODUTO / SERVIÇO	NCM/SH	CST	CFOP	UNID	QTDE.	VALOR UNITÁRIO	% DESCONTO	VALOR LIQUIDO	BASE DE CALC ICMS	VALOR ICMS	VALOR IPI	ALIQ % ICMS	ALIQ % IPI
1	GASOLINA COMUM	27101259	060	5656	LT	39,9200	6,01	0,00	239,91	0,00	0,00	0,00	0,00	0,00



DADOS ADICIONAIS

INFORMAÇÕES COMPLEMENTARES
<PROCON RJ TEL: 151(21)2299-3029 R. DA AJUDA 05 - SUBSOLO CENTRAL DO BRASIL>
<ALERJ (COMIS DE DEFESA DO CONSUMIDOR) TEL: 0800-282-7060 PALACIO TIRADENTES - R. 1. DE
TRIB. ΔPROX.: R\$ 16,55 (FED), R\$ 43,66 (EST), R\$ 0,00 (MUN) - Fonte: IBPT/empres - 66E459
MOTORISTA:
KM: 30441
PLACA: RIR9A35
Obs.:
Nro. Pedido Compra: 0

RESERVADO AO FISCO

Recebemos de AUTO POSTO PATI LTDA os produtos e/ou serviços constantes da Nota Fiscal Eletrônica indicada ao lado.
Emissão: 20/05/2023 Dest/Rem: CAMARA MUNICIPAL DE PATY Valor Total: 98,69

NF-e
Nº 000.035.914
Série 001

DATA DO RECEBIMENTO IDENTIFICAÇÃO E ASSINATURA DO RECEBEDOR

AUTO POSTO PATI LTDA

PC VELHO DE AVELAR, 021 - COPIA NAO REGISTRADA - PATY
DO ALFERES - RJ - CEP: 26950-000
Fone: (24)2485-1212
xpert v3.5 - xpert.com.br

DANFE
Documento Auxiliar da
Nota Fiscal Eletrônica
0 - ENTRADA
1 - SAÍDA **1**
Nº 000.035.914
SÉRIE 001
FOLHA 1/1



CHAVE DE ACESSO
3323 0529 8157 3500 0155 5500 1000 0359 1413 0351 8013

Consulta de autenticidade no portal nacional da NF-e
www.nfe.fazenda.gov.br/portal ou no site da Sefaz autorizadora

NATUREZA DA OPERAÇÃO
Venda combust. lub Adq. Terceiros

PROTOCOLO DE AUTORIZAÇÃO DE USO
333230103392756

INSCRIÇÃO ESTADUAL
80475977

INSCRIÇÃO ESTADUAL DO SUBSTITUTO TRIBUTÁRIO

CNPJ
29.815.735/0001-55

DESTINATÁRIO / REMETENTE

NOME / RAZÃO SOCIAL CAMARA MUNICIPAL DE PATY		CNPJ / CPF 31.845.019/0001-62	DATA DA EMISSÃO 20/05/2023
ENDEREÇO RUA CORONEL MANOEL BERNARDES, 471		BAIRRO / DISTRITO CENTRO	CEP 26950-000
MUNICÍPIO PATY DO ALFERES		UF RJ	TELEFONE / FAX (24)2485-1230
		INSCRIÇÃO ESTADUAL	HORA DA SAÍDA 14:53:08

CÁLCULO DO IMPOSTO


BASE DE CÁLCULO DO ICMS	VALOR DO ICMS	BASE DE CÁLCULO DO ICMS SUBST.	VALOR DO ICMS SUBST.	V. APROX. TRIBUTOS	VALOR TOTAL DOS PRODUTOS
0,00	0,00	0,00	0,00	24,77 (25,10 %)	98,69
VALOR DO FRETE	VALOR DO SEGURO	DESCONTO	OUTRAS DESPESAS ACESSÓRIAS	VALOR DO IPI	VALOR TOTAL DA NOTA
0,00	0,00	0,00	0,00	0,00	98,69

TRANSPORTADOR / VOLUMES TRANSPORTADOS

NOME / RAZÃO SOCIAL	FRETE POR CONTA 9 - SEM FRETE	CÓDIGO ANTT	PLACA DO VEÍCULO	UF	CNPJ / CPF
ENDEREÇO	MUNICÍPIO			UF	INSCRIÇÃO ESTADUAL

DADOS DOS PRODUTOS / SERVIÇOS

CODIGO PRODUTO	DESCRIÇÃO DO PRODUTO / SERVIÇO	NCM/SH	CST	CFOP	UNID.	QTDE.	VALOR	%	VALOR	BASE DE	VALOR	VALOR	ALIQ %	
							UNITÁRIO	DESCONTO	LIQUIDO	CALC ICMS	ICMS	IPI	ICMS	IPI
1	GASOLINA COMUM	27101259	060	5656	LT	16,4210	6,01	0,00	98,69	0,00	0,00	0,00	0,00	0,00



DADOS ADICIONAIS

INFORMAÇÕES COMPLEMENTARES
<PROCON RJ TEL: 151(21)2299-3029 R. DA AJUDA 05 - SUBSOLO CENTRAL DO BRASIL>
<ALERJ (COMIS DE DEFESA DO CONSUMIDOR) TEL: 0800-282-7060 PALACIO TIRADENTES - R. 1. DE
TRIB. APROX.: R\$ 6,81 (FED), R\$ 17,96 (EST), R\$ 0,00 (MUN) - Fonte: IBPT/empre - 66E459
MOTORISTA:
KM: 30751
PLACA: RIR9A35
Obs.:
Nro. Pedido Compra: 0

RESERVADO AO FISCO


Recebemos de AUTO POSTO PATI LTDA os produtos e/ou serviços constantes da Nota Fiscal Eletrônica indicada ao lado. Emissão: 21/05/2023 Dest/Remo: CAMARA MUNICIPAL DE PATY Valor Total: 138,23		NF-e Nº 000.035.922 Série 001
DATA DO RECEBIMENTO	IDENTIFICAÇÃO E ASSINATURA DO RECEBEDOR	

AUTO POSTO PATI LTDA		DANFE Documento Auxiliar da Nota Fiscal Eletrônica	
PC VELHO DE AVELAR, 021 - COPIA NAO REGISTRADA - PATY DO ALFERES - RJ - CEP: 26950-000 Fone: (24)2485-1212 xpert v3.5 - xpert.com.br		0 - ENTRADA 1 - SAÍDA 1 Nº 000.035.922 SÉRIE 001 FOLHA 1/1	CHAVE DE ACESSO 3323 0529 8157 3500 0155 5500 1000 0359 2218 8222 6240
NATUREZA DA OPERAÇÃO Venda combust. lub Adq. Terceiros		CONSULTA DE AUTENTICIDADE NO PORTAL NACIONAL DA NF-E www.nfe.fazenda.gov.br/portal ou no site da Sefaz autorizadora	
INSCRIÇÃO ESTADUAL 80475977		INSCRIÇÃO ESTADUAL DO SUBSTITUTO TRIBUTÁRIO	PROTOCOLO DE AUTORIZAÇÃO DE USO 333230103532986
		CNPJ	29.815.735/0001-55

DESTINATÁRIO / REMETENTE			
NOME / RAZÃO SOCIAL CAMARA MUNICIPAL DE PATY		CNPJ / CPF 31.845.019/0001-62	DATA DA EMISSÃO 21/05/2023
ENDEREÇO RUA CORONEL MANOEL BERNARDES, 471		BAIRRO / DISTRITO CENTRO	CEP 26950-000
MUNICÍPIO PATY DO ALFERES		UF RJ	TELEFONE / FAX (24)2485-1230
		INSCRIÇÃO ESTADUAL	HORA DA SAÍDA 08:36:35

CÁLCULO DO IMPOSTO					
BASE DE CÁLCULO DO ICMS	VALOR DO ICMS	BASE DE CÁLCULO DO ICMS SUBST.	VALOR DO ICMS SUBST.	V APROX. TRIBUTOS	VALOR TOTAL DOS PRODUTOS
0,00	0,00	0,00	0,00	34,70 (25,10 %)	138,23
VALOR DO FRETE	VALOR DO SEGURO	DESCONTO	OUTRAS DESPESAS ACESSÓRIAS	VALOR DO IPI	VALOR TOTAL DA NOTA
0,00	0,00	0,00	0,00	0,00	138,23

TRANSPORTADOR / VOLUMES TRANSPORTADOS					
NOME / RAZÃO SOCIAL		FRETE POR CONTA 9 - SEM FRETE	CÓDIGO ANTT	PLACA DO VEICULO	UF
ENDEREÇO		MUNICÍPIO		UF	INSCRIÇÃO ESTADUAL

DADOS DOS PRODUTOS / SERVIÇOS														
CODIGO PRODUTO	DESCRIÇÃO DO PRODUTO / SERVIÇO	NCM/SH	CST	CFOP	UNID.	QTDE.	VALOR UNITÁRIO	% DESCONTO	VALOR LIQUIDO	BASE DE CALC ICMS	VALOR ICMS	VALOR IPI	ALIQ. %	
1	GASOLINA COMUM	27101259	060	5656	LT	23,0000	6,01	0,00	138,23	0,00	0,00	0,00	0,00	0,00
														

DADOS ADICIONAIS	RESERVADO AO FISCO
INFORMAÇÕES COMPLEMENTARES <PROCON RJ TEL: 151/(21)2299-3029 R. DA AJUDA 05 - SUBSOLO CENTRAL DO BRASIL> <ALERJ (COMIS DE DEFESA DO CONSUMIDOR) TEL: 0800-282-7060 PALACIO TIRADENTES - R. 1. DE TRIB. APROX.: R\$: 9,54 (FED), R\$ 25,16 (EST), R\$ 0,00 (MUN) - Fonte: IBPT/empire - 66E459 MOTOCRISTA: KM: 84463 PLACA:RJB5D76 Obs.: Nro. Pedido Compra: 0	

Recebemos de AUTO POSTO PATI LTDA os produtos e/ou serviços constantes da Nota Fiscal Eletrônica indicada ao lado.
Emissão: 21/05/2023 Dest/Rem: CAMARA MUNICIPAL DE PATY Valor Total: 197,49

NF-e
Nº 000.035.924
Série 001

DATA DO RECEBIMENTO IDENTIFICAÇÃO E ASSINATURA DO RECEBEDOR

AUTO POSTO PATI LTDA

PC VELHO DE AVELAR, 021 - COPIA NAO REGISTRADA - PATY
DO ALFERES - RJ - CEP: 26950-000
Fone: (24)2485-1212
xpert v3.5 - xpert.com.br

DANFE

Documento Auxiliar da
Nota Fiscal Eletrônica

0 - ENTRADA
1 - SAÍDA **1**
Nº 000.035.924
SÉRIE 001
FOLHA 1/1



CHAVE DE ACESSO

3323 0529 8157 3500 0155 5500 1000 0359 2413 2616 6756

Consulta de autenticidade no portal nacional da NF-e
www.nfe.fazenda.gov.br/portal ou no site da Sefaz autorizadora

NATUREZA DA OPERAÇÃO
Venda combust. lub Adq. Terceiros

PROTOCOLO DE AUTORIZAÇÃO DE USO

333230103543757

INSCRIÇÃO ESTADUAL
80475977

INSCRIÇÃO ESTADUAL DO SUBSTITUTO TRIBUTÁRIO

CNPJ

29.815.735/0001-55

DESTINATÁRIO / REMETENTE

NOME / RAZÃO SOCIAL

CAMARA MUNICIPAL DE PATY

CNPJ / CPF

31.845.019/0001-62

DATA DA EMISSÃO

21/05/2023

ENDEREÇO

RUA CORONEL MANOEL BERNARDES, 471

BAIRRO / DISTRITO

CENTRO

CEP

26950-000

DATA DA SAÍDA

21/05/2023

MUNICÍPIO

PATY DO ALFERES

UF

RJ

TELEFONE / FAX

(24)2485-1230

INSCRIÇÃO ESTADUAL

HORA DA SAÍDA

10:23:45

CÁLCULO DO IMPOSTO

BASE DE CÁLCULO DO ICMS	VALOR DO ICMS	BASE DE CÁLCULO DO ICMS SUBST	VALOR DO ICMS SUBST.	V. APROX. TRIBUTOS	VALOR TOTAL DOS PRODUTOS
0,00	0,00	0,00	0,00	49,57 (25,10 %)	197,49
VALOR DO FRETE	VALOR DO SEGURO	DESCONTO	OUTRAS DESPESAS ACESSÓRIAS	VALOR DO IPI	VALOR TOTAL DA NOTA
0,00	0,00	0,00	0,00	0,00	197,49

TRANSPORTADOR / VOLUMES TRANSPORTADOS

NOME / RAZÃO SOCIAL	FRETE POR CONTA	CÓDIGO ANTT	PLACA DO VEÍCULO	UF	CNPJ / CPF
	9 - SEM FRETE				
ENDEREÇO	MUNICÍPIO	UF	INSCRIÇÃO ESTADUAL		

DADOS DOS PRODUTOS / SERVIÇOS

CÓDIGO PRODUTO	DESCRIÇÃO DO PRODUTO / SERVIÇO	NCM/SH	CST	CFOP	UNID.	QTDE.	VALOR UNITARIO	% DESCONTO	VALOR LÍQUIDO	BASE DE CÁLC ICMS	VALOR ICMS	VALOR IPI	ALIQ %	
													ICMS	IPI
1	GASOLINA COMUM	27101259	060	5656	LT	32,8610	6,01	0,00	197,49	0,00	0,00	0,00	0,00	0,00

CMFA Fis. 101
Processo n.º 32023
218
Matricula

DADOS ADICIONAIS

INFORMAÇÕES COMPLEMENTARES
<PROCON RJ TEL: 151/(21)2299-3029 R. DA AJUDA 05 - SUBSOLO CENTRAL DO BRASIL>
<ALERJ (COMIS DE DEFESA DO CONSUMIDOR) TEL: 0800-282-7060 PALACIO TRADENTES - R. 1. DE
TRIB. APROX.: R\$: 13,63 (FED), R\$ 35,94 (EST), R\$ 0,00 (MUN) - Fonte: IBPT/empre - 66E459
MOTORISTA:
KM: 0
PLACA: LRC6028
Obs.:
Nro. Pedido Compra: 0

RESERVADO AO FISCO

Recebemos de AUTO POSTO PATI LTDA os produtos e/ou serviços constantes da Nota Fiscal Eletrônica indicada ao lado.
Emissão: 21/05/2023 Dest/Rem: CAMARA MUNICIPAL DE PATY Valor Total: 150,25

NF-e
Nº 000.035.925
Série 001

DATA DO RECEBIMENTO IDENTIFICAÇÃO E ASSINATURA DO RECEBEDOR

AUTO POSTO PATI LTDA

PC VELHO DE AVELAR, 021 - COPIA NAO REGISTRADA - PATY
DO ALFERES - RJ - CEP: 26950-000
Fone: (24)2485-1212
xpert v3.5 - xpert.com.br

DANFE

Documento Auxiliar da
Nota Fiscal Eletrônica

0 - ENTRADA
1 - SAÍDA **1**
Nº 000.035.925
SÉRIE 001
FOLHA 1/1



CHAVE DE ACESSO

3323 0529 8157 3500 0155 5500 1000 0359 2519 3150 8919

Consulta de autenticidade no portal nacional da NF-e
www.nfe.fazenda.gov.br/portal ou no site da Sefaz autorizadora

NATUREZA DA OPERAÇÃO

Venda combust. lub Adq. Terceiros

PROTOCOLO DE AUTORIZAÇÃO DE USO

333230103551246

INSCRIÇÃO ESTADUAL

80475977

INSCRIÇÃO ESTADUAL DO SUBSTITUTO TRIBUTÁRIO

CNPJ

29.815.735/0001-55

DESTINATÁRIO / REMETENTE

NOME / RAZÃO SOCIAL

CAMARA MUNICIPAL DE PATY

CNPJ / CPF

31.845.019/0001-62

DATA DA EMISSÃO

21/05/2023

ENDEREÇO

RUA CORONEL MANOEL BERNARDES, 471

BAIRRO / DISTRITO

CENTRO

CEP

26950-000

DATA DA SAÍDA

21/05/2023

MUNICÍPIO

PATY DO ALFERES

UF

RJ

TELEFONE / FAX

(24)2485-1230

INSCRIÇÃO ESTADUAL

HORA DA SAÍDA

11:25:49

CÁLCULO DO IMPOSTO


BA	CÁLCULO DO ICMS	VALOR DO ICMS	BASE DE CÁLCULO DO ICMS SUBST.	VALOR DO ICMS SUBST.	V APROX. TRIBUTOS	VALOR TOTAL DOS PRODUTOS
	0,00	0,00	0,00	0,00	37,71 (25,10 %)	150,25
VALOR DO FRETE	VALOR DO SEGURO	DESCONTO	OUTRAS DESPESAS ACESSÓRIAS	VALOR DO IPI	VALOR TOTAL DA NOTA	
0,00	0,00	0,00	0,00	0,00	150,25	

TRANSPORTADOR / VOLUMES TRANSPORTADOS

NOME / RAZÃO SOCIAL	FRETE POR CONTA	CÓDIGO ANTT	PLACA DO VEÍCULO	UF	CNPJ / CPF
	9 - SEM FRETE				
ENDEREÇO	MUNICÍPIO	UF	INSCRIÇÃO ESTADUAL		

DADOS DOS PRODUTOS / SERVIÇOS

CÓDIGO PRODUTO	DESCRIÇÃO DO PRODUTO / SERVIÇO	NCM/SH	CST	CFOP	UNID.	QTDE.	VALOR UNITARIO	% DESCONTO	VALOR LIQUIDO	BASE DE CÁLC ICMS	VALOR ICMS	VALOR IPI	ALIQ % ICMS	ALIQ % IPI
1	GASOLINA COMUM	27101259	060	5656	LT	25,0000	6,01	0,00	150,25	0,00	0,00	0,00	0,00	0,00



DADOS ADICIONAIS

INFORMAÇÕES COMPLEMENTARES	RESERVADO AO FISCO
<PROCON RJ TEL: 151/(21)2299-3029 R. DA AJUDA 05 - SUBSOLO CENTRAL DO BRASIL> <ALERJ (COMIS DE DEFESA DO CONSUMIDOR) TEL: 0800-282-7060 PALACIO TIRADENTES - R. 1. DE TRIB. APROX.: R\$: 10,37 (FED), R\$ 27,35 (EST), R\$ 0,00 (MUN) - Fonte: IBPT/empre - 66E459 MOTORISTA: KM: 0 PLACA: LMN8367 Obs.: Nro. Pedido Compra: 0	

Recebemos de AUTO POSTO PATI LTDA os produtos e/ou serviços constantes da Nota Fiscal Eletrônica indicada ao lado.
Emissão: 21/05/2023 Dest/Rem: CAMARA MUNICIPAL DE PATY Valor Total: 120,20

NF-e
Nº 000.035.927
Série 001

DATA DO RECEBIMENTO IDENTIFICAÇÃO E ASSINATURA DO RECEBEDOR

AUTO POSTO PATI LTDA

PC VELHO DE AVELAR, 021 - COPIA NAO REGISTRADA - PATY
DO ALFERES - RJ - CEP: 26950-000
Fone: (24)2485-1212
xpert v3.5 - xpert.com.br

DANFE
Documento Auxiliar da
Nota Fiscal Eletrônica

0 - ENTRADA
1 - SAÍDA **1**
Nº 000.035.927
SÉRIE 001
FOLHA 1/1



CHAVE DE ACESSO

3323 0529 8157 3500 0155 5500 1000 0359 2711 3443 9969

Consulta de autenticidade no portal nacional da NF-e
www.nfe.fazenda.gov.br/portal ou no site da Sefaz autorizadora

NATUREZA DA OPERAÇÃO

Venda combust. lub Adq. Terceiros

PROTOCOLO DE AUTORIZAÇÃO DE USO

332320103570350

INSCRIÇÃO ESTADUAL

80475977

INSCRIÇÃO ESTADUAL DO SUBSTITUTO TRIBUTÁRIO

CNPJ

29.815.735/0001-55

DESTINATÁRIO / REMETENTE

NOME / RAZÃO SOCIAL

CAMARA MUNICIPAL DE PATY

CNPJ / CPF

31.845.019/0001-62

DATA DA EMISSÃO

21/05/2023

ENDEREÇO

RUA CORONEL MANOEL BERNARDES, 471

BAIRRO / DISTRITO

CENTRO

CEP

26950-000

DATA DA SAÍDA

21/05/2023

MUNICÍPIO

PATY DO ALFERES

UF

RJ

TELEFONE / FAX

(24)2485-1230

INSCRIÇÃO ESTADUAL

HORA DA SAÍDA

13:57:06

CÁLCULO DO IMPOSTO

BASE DE CÁLCULO DO ICMS	VALOR DO ICMS	BASE DE CÁLCULO DO ICMS SUBST.	VALOR DO ICMS SUBST.	V. APROX. TRIBUTOS	VALOR TOTAL DOS PRODUTOS
0,00	0,00	0,00	0,00	30,17 (25,10 %)	120,20
VALOR DO FRETE	VALOR DO SEGURO	DESCONTO	OUTRAS DESPESAS ACESSÓRIAS	VALOR DO IPI	VALOR TOTAL DA NOTA
0,00	0,00	0,00	0,00	0,00	120,20

TRANSPORTADOR / VOLUMES TRANSPORTADOS

NOME / RAZÃO SOCIAL	FRETE POR CONTA	CÓDIGO ANTT	PLACA DO VEÍCULO	UF	CNPJ / CPF
	9 - SEM FRETE				
ENDEREÇO	MUNICÍPIO	UF	INSCRIÇÃO ESTADUAL		

DADOS DOS PRODUTOS / SERVIÇOS

CODIGO PRODUTO	DESCRIÇÃO DO PRODUTO / SERVIÇO	NCM/SH	CST	CFOP	UNID	QTDE.	VALOR UNITARIO	% DESCONTO	VALOR LIQUIDO	BASE DE CALC ICMS	VALOR ICMS	VALOR IPI	ALIQ % ICMS	ALIQ % IPI
1	GASOLINA COMUM	27101259	060	5656	LT	20,0000	6,01	0,00	120,20	0,00	0,00	0,00	0,00	0,00

DADOS ADICIONAIS

INFORMAÇÕES COMPLEMENTARES	RESERVADO AO FISCO
<PROCON RJ TEL: 151(21)2299-3029 R. DA AJUDA 05 - SUBSOLO CENTRAL DO BRASIL> <ALERJ (COMIS DE DEFESA DO CONSUMIDOR) TEL: 0800-282-7060 PALACIO TIRADENTES - R. 1. DE TRIB. APROX.: R\$: 8,29 (FED), R\$ 21,88 (EST), R\$ 0,00 (MUN) - Fonte: IBPT/empre - 66E459 MOTORISTA: KM: 54255 PLACA:RKR7F37 Obs.: Nro. Pedido Compra: 0	

Recebemos de AUTO POSTO PATI LTDA os produtos e/ou serviços constantes da Nota Fiscal Eletrônica indicada ao lado,
Emissão: 21/05/2023 Dest/Rem: CAMARA MUNICIPAL DE PATY Valor Total: 120,20

NF-e
Nº 000.035.930
Série 001

DATA DO RECEBIMENTO IDENTIFICAÇÃO E ASSINATURA DO RECEBEDOR

AUTO POSTO PATI LTDA

PC VELHO DE AVELAR, 021 - COPIA NAO REGISTRADA - PATY
DO ALFERES - RJ - CEP: 26950-000
Fone: (24)2485-1212
xpert v3.5 - xpert.com.br

DANFE

Documento Auxiliar da
Nota Fiscal Eletrônica

0 - ENTRADA
1 - SAÍDA **1**
Nº 000.035.930
SÉRIE 001
FOLHA 1/1



CHAVE DE ACESSO
3323 0529 8157 3500 0155 5500 1000 0359 3014 3435 7769

Consulta de autenticidade no portal nacional da NF-e
www.nfe.fazenda.gov.br/portal ou no site da Sefaz autorizadora

NATUREZA DA OPERAÇÃO

Venda combust. lub Adq. Terceiros

PROTOCOLO DE AUTORIZAÇÃO DE USO

333230103590483

INSCRIÇÃO ESTADUAL

80475977

INSCRIÇÃO ESTADUAL DO SUBSTITUTO TRIBUTÁRIO

CNPJ

29.815.735/0001-55

DESTINATÁRIO / REMETENTE

NOME / RAZÃO SOCIAL

CAMARA MUNICIPAL DE PATY

CNPJ / CPF

31.845.019/0001-62

DATA DA EMISSÃO

21/05/2023

ENDEREÇO

RUA CORONEL MANOEL BERNARDES, 471

BAIRRO / DISTRITO

CENTRO

CEP

26950-000

DATA DA SAÍDA

21/05/2023

MUNICÍPIO

PATY DO ALFERES

UF

RJ

TELEFONE / FAX

(24)2485-1230

INSCRIÇÃO ESTADUAL

HORA DA SAÍDA

16:06:46

CÁLCULO DO IMPOSTO


BASE DE CÁLCULO DO ICMS	VALOR DO ICMS	BASE DE CÁLCULO DO ICMS SUBST	VALOR DO ICMS SUBST.	V APROX. TRIBUTOS	VALOR TOTAL DOS PRODUTOS
0,00	0,00	0,00	0,00	30,17 (25,10 %)	120,20
VALOR DO FRETE	VALOR DO SEGURO	DESCONTO	OUTRAS DESPESAS ACESSÓRIAS	VALOR DO IPI	VALOR TOTAL DA NOTA
0,00	0,00	0,00	0,00	0,00	120,20

TRANSPORTADOR / VOLUMES TRANSPORTADOS

NOME / RAZÃO SOCIAL	FRETE POR CONTA	CÓDIGO ANTT	PLACA DO VEÍCULO	UF	CNPJ / CPF
	9 - SEM FRETE				
ENDEREÇO	MUNICÍPIO	UF	INSCRIÇÃO ESTADUAL		

DADOS DOS PRODUTOS / SERVIÇOS

CODIGO PRODUTO	DESCRIÇÃO DO PRODUTO / SERVIÇO	NCM/SH	CST	CFOP	UNID	QTDE.	VALOR UNITÁRIO	% DESCONTO	VALOR LIQUIDO	BASE DE CALC ICMS	VALOR ICMS	VALOR IPI	ALIQ % ICMS	ALIQ % IPI
1	GASOLINA COMUM	27101259	060	5656	LT	20,0000	6,01	0,00	120,20	0,00	0,00	0,00	0,00	0,00



DADOS ADICIONAIS

INFORMAÇÕES COMPLEMENTARES
<PROCON RJ TEL: 151/(21)2299-3029 R. DA AJUDA 05 - SUBSOLO CENTRAL DO BRASIL>
<ALERJ (COMIS DE DEFESA DO CONSUMIDOR) TEL: 0800-282-7060 PALACIO TIRADENTES - R. 1. DE
TRIB. APROX.: RS: 8,29 (FED), RS 21,88 (EST), RS 0,00 (MUN) - Fonte: IBPT/empre - 66E459
MOTORISTA:
KM: 38737
PLACA: RJT7E87
Obs.:
Nro. Pedido Compra: 0

RESERVADO AO FISCO

Recebemos de AUTO POSTO PATI LTDA os produtos e/ou serviços constantes da Nota Fiscal Eletrônica indicada ao lado.
Emissão: 22/05/2023 Dest/Rem: CAMARA MUNICIPAL DE PATY Valor Total: 120,20

NF-e
Nº 000.035.938
Série 001

DATA DO RECEBIMENTO IDENTIFICAÇÃO E ASSINATURA DO RECEBEDOR

AUTO POSTO PATI LTDA

PC VELHO DE AVELAR, 021 - COPIA NAO REGISTRADA - PATY
DO ALFERES - RJ - CEP: 26950-000
Fone: (24)2485-1212
xpert v3.5 - xpert.com.br

DANFE

Documento Auxiliar da
Nota Fiscal Eletrônica

0 - ENTRADA
1 - SAÍDA **1**
Nº 000.035.938
SÉRIE 001
FOLHA 1/1



CHAVE DE ACESSO

3323 0529 8157 3500 0155 5500 1000 0359 3819 9696 8858

Consulta de autenticidade no portal nacional da NF-e
www.nfe.fazenda.gov.br/portal ou no site da Sefaz autorizadora

NATUREZA DA OPERAÇÃO

Venda combust. lub Adq. Terceiros

PROTOCOLO DE AUTORIZAÇÃO DE USO

333230103784090

INSCRIÇÃO ESTADUAL

80475977

INSCRIÇÃO ESTADUAL DO SUBSTITUTO TRIBUTÁRIO

CNPJ

29.815.735/0001-55

DESTINATÁRIO / REMETENTE

NOME / RAZÃO SOCIAL

CAMARA MUNICIPAL DE PATY

CNPJ / CPF

31.845.019/0001-62

DATA DA EMISSÃO

22/05/2023

ENDEREÇO

RUA CORONEL MANOEL BERNARDES, 471

BAIRRO / DISTRITO

CENTRO

CEP

26950-000

DATA DA SAÍDA

22/05/2023

MUNICÍPIO

PATY DO ALFERES

UF

RJ

TELEFONE / FAX

(24)2485-1230

INSCRIÇÃO ESTADUAL

HORA DA SAÍDA

07:55:42

CÁLCULO DO IMPOSTO


BASE DE CÁLCULO DO ICMS	VALOR DO ICMS	BASE DE CÁLCULO DO ICMS SUBST.	VALOR DO ICMS SUBST.	V APROX. TRIBUTOS	VALOR TOTAL DOS PRODUTOS
0,00	0,00	0,00	0,00	30,17 (25,10 %)	120,20
VALOR DO FRETE	VALOR DO SEGURO	DESCONTO	OUTRAS DESPESAS ACESSÓRIAS	VALOR DO IPI	VALOR TOTAL DA NOTA
0,00	0,00	0,00	0,00	0,00	120,20

TRANSPORTADOR / VOLUMES TRANSPORTADOS

NOME / RAZÃO SOCIAL	FRETE POR CONTA	CÓDIGO ANTT	PLACA DO VEÍCULO	UF	CNPJ / CPF
	9 - SEM FRETE				
ENDEREÇO	MUNICÍPIO			UF	INSCRIÇÃO ESTADUAL

DADOS DOS PRODUTOS / SERVIÇOS

CODIGO PRODUTO	DESCRIÇÃO DO PRODUTO / SERVIÇO	NCM/SH	CST	CFOP	UNID.	Q'TDE.	VALOR UNITÁRIO	% DESCONTO	VALOR LÍQUIDO	BASE DE CALC ICMS	VALOR ICMS	VALOR IPI	ALIQ. % ICMS	ALIQ. % IPI
1	GASOLINA COMUM	27101259	060	5656	LT	20,0000	6,01	0,00	120,20	0,00	0,00	0,00	0,00	0,00



DADOS ADICIONAIS

INFORMAÇÕES COMPLEMENTARES
<PROCON RJ TEL: 151(21)2299-3029 R. DA AJUDA 05 - SUBSOLO CENTRAL DO BRASIL>
<ALERJ (COMIS DE DEFESA DO CONSUMIDOR) TEL: 0800-282-7060 PALACIO TIRADENTES - R. 1. DE
TRIB. APROX.: R\$ 8,29 (FED), R\$ 21,88 (EST), R\$ 0,00 (MUN) - Fonte: IBPT/empre - 66E459
MOTORISTA: JONATAM
KM: 63422
PLACA: RJM7E53
Obs.:
Nro. Pedido Compra: 0

RESERVADO AO FISCO

Recebemos de AUTO POSTO PATI LTDA os produtos e/ou serviços constantes da Nota Fiscal Eletrônica indicada ao lado.
Emissão: 22/05/2023 Dest/Rem: CAMARA MUNICIPAL DE PATY Valor Total: 120,20

NF-e
Nº 000.035.939
Série 001

DATA DO RECEBIMENTO IDENTIFICAÇÃO E ASSINATURA DO RECEBEDOR

AUTO POSTO PATI LTDA

DANFE
Documento Auxiliar da
Nota Fiscal Eletrônica



PC VELHO DE AVELAR, 021 - COPIA NAO REGISTRADA - PATY
DO ALFERES - RJ - CEP: 26950-000
Fone: (24)2485-1212
xpert v3.5 - xpert.com.br

0 - ENTRADA
1 - SAÍDA **1**
Nº 000.035.939
SÉRIE 001
FOLHA 1/1

CHAVE DE ACESSO
3323 0529 8157 3500 0155 5500 1000 0359 3912 2502 9730

Consulta de autenticidade no portal nacional da NF-e
www.nfe.fazenda.gov.br/portal ou no site da Sefaz autorizadora

NATUREZA DA OPERAÇÃO

Venda combust. lub Adq. Terceiros

PROTOCOLO DE AUTORIZAÇÃO DE USO

333230103785888

INSCRIÇÃO ESTADUAL

80475977

INSCRIÇÃO ESTADUAL DO SUBSTITUTO TRIBUTÁRIO

CNPJ

29.815.735/0001-55

DESTINATÁRIO / REMETENTE

NOME / RAZÃO SOCIAL

CAMARA MUNICIPAL DE PATY

CNPJ / CPF

31.845.019/0001-62

DATA DA EMISSÃO

22/05/2023

ENDEREÇO

RUA CORONEL MANOEL BERNARDES, 471

BAIRRO / DISTRITO

CENTRO

CEP

26950-000

DATA DA SAÍDA

22/05/2023

MUNICÍPIO

PATY DO ALFERES

UF

RJ

TELEFONE / FAX

(24)2485-1230

INSCRIÇÃO ESTADUAL

HORA DA SAÍDA

07:57:45

CÁLCULO DO IMPOSTO


BASE DE CÁLCULO DO ICMS	VALOR DO ICMS	BASE DE CÁLCULO DO ICMS SUBST	VALOR DO ICMS SUBST.	V APROX. TRIBUTOS	VALOR TOTAL DOS PRODUTOS
0,00	0,00	0,00	0,00	30,17 (25,10 %)	120,20
VALOR DO FRETE	VALOR DO SEGURO	DESCONTO	OUTRAS DESPESAS ACESSÓRIAS	VALOR DO IPI	VALOR TOTAL DA NOTA
0,00	0,00	0,00	0,00	0,00	120,20

TRANSPORTADGR / VOLUMES TRANSPORTADOS

NOME / RAZÃO SOCIAL	FRETE POR CONTA	CÓDIGO ANTT	PLACA DO VEÍCULO	UF	CNPJ / CPF
	9 - SEM FRETE				
ENDEREÇO	MUNICÍPIO			UF	INSCRIÇÃO ESTADUAL

DADOS DOS PRODUTOS / SERVIÇOS

CODIGO PRODUTO	DESCRIÇÃO DO PRODUTO / SERVIÇO	NCM/SH	CST	CFOP	UNID.	QTDE	VALOR UNITÁRIO	% DESCONTO	VALOR LIQUIDO	BASE DE CALC ICMS	VALOR ICMS	VALOR IPI	ALIQ % ICMS	ALIQ % IPI
1	GASOLINA COMUM	27101259	060	5656	LT	20,0000	6,01	0,00	120,20	0,00	0,00	0,00	0,00	0,00



DADOS ADICIONAIS

INFORMAÇÕES COMPLEMENTARES
<PROCON RJ TEL: 151(21)2299-3029 R. DA AJUDA 05 - SUBSOLO CENTRAL DO BRASIL>
<ALERJ (COMIS DE DEFESA DO CONSUMIDOR) TEL: 0800-282-7060 PALACIO TIRADENTES - R. 1. DE
TRIB. APROX.: R\$ 8,29 (FED), R\$ 21,88 (EST), R\$ 0,00 (MUN) - Fonte: IBPT/empre - 66E459
MOTORISTA: JONATAM
KM: 63422
PLACA: RJM7E53
Obs.:
Nro. Pedido Compra: 0

RESERVADO AO FISCO

Recebemos de AUTO POSTO PATI LTDA os produtos e/ou serviços constantes da Nota Fiscal Eletrônica indicada ao lado.
Emissão: 22/05/2023 Dest/Rem: CAMARA MUNICIPAL DE PATY Valor Total: 120,20

NF-e
Nº 000.035.940
Série 001

DATA DO RECEBIMENTO IDENTIFICAÇÃO E ASSINATURA DO RECEBEDOR

AUTO POSTO PATI LTDA

PC VELHO DE AVELAR, 021 - COPIA NAO REGISTRADA - PATY
DO ALFERES - RJ - CEP: 26950-000
Fone: (24)2485-1212
xpert v3.5 - xpert.com.br

DANFE

Documento Auxiliar da
Nota Fiscal Eletrônica

0 - ENTRADA
1 - SAÍDA

Nº 000.035.940
SÉRIE 001
FOLHA 1/1



CHAVE DE ACESSO

3323 0529 8157 3500 0155 5500 1000 0359 4015 8113 5260

Consulta de autenticidade no portal nacional da NF-e
www.nfe.fazenda.gov.br/portal ou no site da Sefaz autorizadora

NATUREZA DA OPERAÇÃO

Venda combust. lub Adq. Terceiros

PROTOCOLO DE AUTORIZAÇÃO DE USO

333230103825285

INSCRIÇÃO ESTADUAL

80475977

INSCRIÇÃO ESTADUAL DO SUBSTITUTO TRIBUTÁRIO

CNPJ

29.815.735/0001-55

DESTINATÁRIO / REMETENTE

NOME / RAZÃO SOCIAL

CAMARA MUNICIPAL DE PATY

CNPJ / CPF

31.845.019/0001-62

DATA DA EMISSÃO

22/05/2023

ENDEREÇO

RUA CORONEL MANOEL BERNARDES, 471

BAIRRO / DISTRITO

CENTRO

CEP

26950-000

DATA DA SAÍDA

22/05/2023

MUNICÍPIO

PATY DO ALFERES

UF

RJ

TELEFONE / FAX

(24)2485-1230

INSCRIÇÃO ESTADUAL

HORA DA SAÍDA

08:31:24

CÁLCULO DO IMPOSTO

BASE DE CÁLCULO DO ICMS	VALOR DO ICMS	BASE DE CÁLCULO DO ICMS SUBST.	VALOR DO ICMS SUBST.	V APROX. TRIBUTOS	VALOR TOTAL DOS PRODUTOS
0,00	0,00	0,00	0,00	30,17 (25,10 %)	120,20
VALOR DO FRETE	VALOR DO SEGURO	DESCONTO	OUTRAS DESPESAS ACESSÓRIAS	VALOR DO IPI	VALOR TOTAL DA NOTA
0,00	0,00	0,00	0,00	0,00	120,20

TRANSPORTADOR / VOLUMES TRANSPORTADOS

NOME / RAZÃO SOCIAL	FRETE POR CONTA	CÓDIGO ANTT	PLACA DO VEICULO	UF	CNPJ / CPF
	9 - SEM FRETE				
ENDEREÇO	MUNICÍPIO			UF	INSCRIÇÃO ESTADUAL

DAOS DOS PRODUTOS / SERVIÇOS

CÓDIGO PRODUTO	DESCRIÇÃO DO PRODUTO / SERVIÇO	NCM/SH	CST	CFOP	UNID.	QTDE.	VALOR UNITÁRIO	% DESCONTO	VALOR LÍQUIDO	BASE DE CALC ICMS	VALOR ICMS	VALOR IPI	ALIQ % ICMS	ALIQ % IPI
1	GASOLINA COMUM	27101259	060	5656	LT	20,0000	6,01	0,00	120,20	0,00	0,00	0,00	0,00	0,00



DADOS ADICIONAIS

INFORMAÇÕES COMPLEMENTARES
<PROCON RJ TEL: 151/(21)2299-3029 R. DA AJUDA 05 - SUBSOLO CENTRAL DO BRASIL>
<ALERJ (COMIS DE DEFESA DO CONSUMIDOR) TEL: 0800-282-7060 PALACIO TIRADENTES - R. 1. DE
TRIB. APROX.: R\$: 8,29 (FED), R\$ 21,88 (EST), R\$ 0,00 (MUN) - Fonte: IBPT/empres - 66E459
MOTORISTA: JOSE DORO
KM: 41444
PLACA: RJSD47
Obs.:
Nro. Pedido Compra: 0

RESERVADO AO FISCO

Recebemos de AUTO POSTO PATI LTDA os produtos e/ou serviços constantes da Nota Fiscal Eletrônica indicada ao lado.
Emissão: 22/05/2023 Dest/Rem: CAMARA MUNICIPAL DE PATY Valor Total: 120,20

NF-e
Nº 000.035.952
Série 001

DATA DO RECEBIMENTO IDENTIFICAÇÃO E ASSINATURA DO RECEBEDOR

AUTO POSTO PATI LTDA

PC VELHO DE AVELAR, 021 - COPIA NAO REGISTRADA - PATY
DO ALFERES - RJ - CEP: 26950-000
Fone: (24)2485-1212
xpert v3.5 - xpert.com.br

DANFE

Documento Auxiliar da
Nota Fiscal Eletrônica

0 - ENTRADA
1 - SAÍDA

Nº 000.035.952
SÉRIE 001
FOLHA 1/1



CHAVE DE ACESSO

3323 0529 8157 3500 0155 5500 1000 0359 5216 8123 8542

Consulta de autenticidade no portal nacional da NF-e
www.nfe.fazenda.gov.br/portal ou no site da Sefaz autorizadora

NATUREZA DA OPERAÇÃO

Venda combust. lub Adq. Terceiros

PROTOCOLO DE AUTORIZAÇÃO DE USO

332320104030587

INSCRIÇÃO ESTADUAL

80475977

INSCRIÇÃO ESTADUAL DO SUBSTITUTO TRIBUTÁRIO

CNPJ

29.815.735/0001-55

DESTINATÁRIO / REMETENTE

NOME / RAZÃO SOCIAL

CAMARA MUNICIPAL DE PATY

CNPJ / CPF

31.845.019/0001-62

DATA DA EMISSÃO

22/05/2023

ENDEREÇO

RUA CORONEL MANOEL BERNARDES, 471

BAIRRO / DISTRITO

CENTRO

CEP

26950-000

DATA DA SAÍDA

22/05/2023

MUNICÍPIO

PATY DO ALFERES

UF

RJ

TELEFONE / FAX

(24)2485-1230

INSCRIÇÃO ESTADUAL

HORA DA SAÍDA

11:07:54

CÁLCULO DO IMPOSTO


BASE DE CÁLCULO DO ICMS	VALOR DO ICMS	BASE DE CÁLCULO DO ICMS SUBST	VALOR DO ICMS SUBST.	V APROX. TRIBUTOS	VALOR TOTAL DOS PRODUTOS
0,00	0,00	0,00	0,00	30,17 (25,10 %)	120,20
VALOR DO FRETE	VALOR DO SEGURO	DESCONTO	OUTRAS DESPESAS ACESSÓRIAS	VALOR DO IPI	VALOR TOTAL DA NOTA
0,00	0,00	0,00	0,00	0,00	120,20

TRANSPORTADOR / VOLUMES TRANSPORTADOS

NOME / RAZÃO SOCIAL	FRETE POR CONTA	CÓDIGO ANTT	PLACA DO VEICULO	UF	CNPJ / CPF
	9 - SEM FRETE				
ENDEREÇO	MUNICÍPIO	UF	INSCRIÇÃO ESTADUAL		

DADOS DOS PRODUTOS / SERVIÇOS

CÓDIGO PRODUTO	DESCRIÇÃO DO PRODUTO / SERVIÇO	NCM/SH	CST	CFOP	UNID.	QTDE.	VALOR UNITÁRIO	% DESCONTO	VALOR LIQUIDO	BASE DE CALC ICMS	VALOR ICMS	VALOR IPI	ALIQ. % ICMS	ALIQ. % IPI
1	GASOLINA COMUM	27101259	060	5656	LT	20,0000	6,01	0,00	120,20	0,00	0,00	0,00	0,00	0,00



DADOS ADICIONAIS

INFORMAÇÕES COMPLEMENTARES
<PROCON RJ TEL: 151/(21)2299-3029 R. DA AJUDA 05 - SUBSOLO CENTRAL DO BRASIL>
<ALERJ (COMIS DE DEFESA DO CONSUMIDOR) TEL: 0800-282-7060 PALACIO TIRADENTES - R. 1. DE
TRIB. APROX.: R\$: 8,29 (FED), R\$ 21,88 (EST), R\$ 0,00 (MUN) - Fonte: IBPT/empire - 66E459
MOTORISTA: WENDEL
KM: 38906
PLACA: RJT7E87
Obs.:
Nro. Pedido Compra: 0

RESERVADO AO FISCO

Recebemos de AUTO POSTO PATI LTDA os produtos e/ou serviços constantes da Nota Fiscal Eletrônica indicada ao lado.
Emissão: 22/05/2023 Dest/Rem: CAMARA MUNICIPAL DE PATY Valor Total: 120,20

NF-e
Nº 000.035.957
Série 001

DATA DO RECEBIMENTO IDENTIFICAÇÃO E ASSINATURA DO RECEBEDOR

AUTO POSTO PATI LTDA

PC VELHO DE AVELAR, 021 - COPIA NAO REGISTRADA - PATY
DO ALFERES - RJ - CEP: 26950-000
Fone: (24)2485-1212
xpert v3.5 - xpert.com.br

DANFE

Documento Auxiliar da
Nota Fiscal Eletrônica

0 - ENTRADA
1 - SAÍDA **1**
Nº 000.035.957
SÉRIE 001
FOLHA 1/1



CHAVE DE ACESSO

3323 0529 8157 3500 0155 5500 1000 0359 5718 3413 4728

Consulta de autenticidade no portal nacional da NF-e
www.nfe.fazenda.gov.br/portal ou no site da Sefaz autorizadora

NATUREZA DA OPERAÇÃO

Venda combust. lub Adq. Terceiros

PROTOCOLO DE AUTORIZAÇÃO DE USO

333230104149386

INSCRIÇÃO ESTADUAL

80475977

INSCRIÇÃO ESTADUAL DO SUBSTITUTO TRIBUTÁRIO

CNPJ

29.815.735/0001-55

DESTINATÁRIO / REMETENTE

NOME / RAZÃO SOCIAL

CAMARA MUNICIPAL DE PATY

CNPJ / CPF

31.845.019/0001-62

DATA DA EMISSÃO

22/05/2023

ENDEREÇO

RUA CORONEL MANOEL BERNARDES, 471

BAIRRO / DISTRITO

CENTRO

CEP

26950-000

DATA DA SAÍDA

22/05/2023

MUNICÍPIO

PATY DO ALFERES

UF

RJ

TELEFONE / FAX

(24)2485-1230

INSCRIÇÃO ESTADUAL

HORA DA SAÍDA

13:07:04

CÁLCULO DO IMPOSTO

BASE DE CÁLCULO DO ICMS	VALOR DO ICMS	BASE DE CÁLCULO DO ICMS SUBST	VALOR DO ICMS SUBST	V APROX. TRIBUTOS	VALOR TOTAL DOS PRODUTOS
0,00	0,00	0,00	0,00	30,17 (25,10 %)	120,20
VALOR DO FRETE	VALOR DO SEGURO	DESCONTO	OUTRAS DESPESAS ACESSÓRIAS	VALOR DO IPI	VALOR TOTAL DA NOTA
0,00	0,00	0,00	0,00	0,00	120,20

TRANSPORTADOR / VOLUMES TRANSPORTADOS

NOME / RAZÃO SOCIAL	FRETE POR CONTA	CÓDIGO ANTT	PLACA DO VEÍCULO	UF	CNPJ / CPF
	9 - SEM FRETE				
ENDEREÇO	MUNICÍPIO			UF	INSCRIÇÃO ESTADUAL

DADOS DOS PRODUTOS / SERVIÇOS

CODIGO PRODUTO	DESCRIÇÃO DO PRODUTO / SERVIÇO	NCM/SH	CST	CFOP	UNID.	QTDE	VALOR UNITÁRIO	% DESCONTO	VALOR LÍQUIDO	BASE DE CALU ICMS	VALOR ICMS	VALOR IPI	ALIQ. % ICMS	ALIQ. % IPI
1	GASOLINA COMUM	27101259	060	5656	LT	20,0000	6,01	0,00	120,20	0,00	0,00	0,00	0,00	0,00



DADOS ADICIONAIS

INFORMAÇÕES COMPLEMENTARES
<PROCON RJ TEL: 151/(21)2299-3029 R. DA AJUDA 05 - SUBSOLO CENTRAL DO BRASIL>
<ALERJ (COMIS DE DEFESA DO CONSUMIDOR) TEL: 0800-282-7060 PALACIO TIRADENTES - R. 1. DE
TRIB. APROX.: R\$: 8,29 (FED), R\$ 21,88 (EST), R\$ 0,00 (MUN) - Fonte: IBPT/empre - 66E459
MOTORISTA:
KM: 41082
PLACA:RJE7B25
Obs.:
Nro. Pedido Compra: 0

RESERVADO AO FISCO

Recebemos de AUTO POSTO PATI LTDA os produtos e/ou serviços constantes da Nota Fiscal Eletrônica indicada ao lado.
Emissão: 22/05/2023 Dest/Rem: CAMARA MUNICIPAL DE PATY Valor Total: 120,20

NF-e
Nº 000.035.975
Série 001

DATA DO RECEBIMENTO IDENTIFICAÇÃO E ASSINATURA DO RECEBEDOR

AUTO POSTO PATI LTDA

PC VELHO DE AVELAR, 021 - COPIA NAO REGISTRADA - PATY
DO ALFERES - RJ - CEP: 26950-000
Fone: (24)2485-1212
xpert v3.5 - xpert.com.br

DANFE

Documento Auxiliar da
Nota Fiscal Eletrônica

0 - ENTRADA
1 - SAÍDA **1**
Nº 000.035.975
SÉRIE 001
FOLHA 1/1



CHAVE DE ACESSO
3323 0529 8157 3500 0155 5500 1000 0359 7514 8700 2657

Consulta de autenticidade no portal nacional da NF-e
www.nfe.fazenda.gov.br/portal ou no site da Sefaz autorizadora

NATUREZA DA OPERAÇÃO
Venda combust. lub Adq. Terceiros

PROTOCOLO DE AUTORIZAÇÃO DE USO
33230104446553

INSCRIÇÃO ESTADUAL
80475977

INSCRIÇÃO ESTADUAL DO SUBSTITUTO TRIBUTÁRIO

CNPJ
29.815.735/0001-55

DESTINATÁRIO / REMETENTE

NOME / RAZÃO SOCIAL CAMARA MUNICIPAL DE PATY		CNPJ / CPF 31.845.019/0001-62	DATA DA EMISSÃO 22/05/2023
ENDEREÇO RUA CORONEL MANOEL BERNARDES, 471		BAIRRO / DISTRITO CENTRO	CEP 26950-000
MUNICÍPIO PATY DO ALFERES		UF RJ	TELEFONE / FAX (24)2485-1230
		INSCRIÇÃO ESTADUAL	HORA DA SAÍDA 17:38:43

CÁLCULO DO IMPOSTO

BASE DE CÁLCULO DO ICMS 0,00	VALOR DO ICMS 0,00	BASE DE CÁLCULO DO ICMS SUBST. 0,00	VALOR DO ICMS SUBST. 0,00	V APROX. TRIBUTOS 30,17 (25,10 %)	VALOR TOTAL DOS PRODUTOS 120,20
VALOR DO FRETE 0,00	VALOR DO SEGURO 0,00	DESCONTO 0,00	OUTRAS DESPESAS ACESSÓRIAS 0,00	VALOR DO IPI 0,00	VALOR TOTAL DA NOTA 120,20

TRANSPORTADOR / VOLUMES TRANSPORTADOS

NOME / RAZÃO SOCIAL	FRETE POR CONTA 9 - SEM FRETE	CÓDIGO ANTT	PLACA DO VEÍCULO	UF	CNPJ / CPF
ENDEREÇO	MUNICÍPIO			UF	INSCRIÇÃO ESTADUAL

DADOS DOS PRODUTOS / SERVIÇOS

CÓDIGO PRODUTO	DESCRIÇÃO DO PRODUTO / SERVIÇO	NCM/SH	CSF	CFOP	UNID	QTDE	VALOR UNITÁRIO	% DESCONTO	VALOR LIQUIDO	BASE DE CALC ICMS	VALOR ICMS	VALOR IPI	ALIQ % ICMS	ALIQ % IPI
1	GASOLINA COMUM	27101259	060	5656	LT	20,0000	6,01	0,00	120,20	0,00	0,00	0,00	0,00	0,00

CMMPA Fis
Processo n.º
Rubrica Matrícula

DADOS ADICIONAIS

INFORMAÇÕES COMPLEMENTARES <PROCON RJ TEL: 151(21)2299-3029 R. DA AJUDA 05 - SUBSOLO CENTRAL DO BRASIL> <ALERJ (COMIS DE DEFESA DO CONSUMIDOR) TEL: 0800-282-7060 PALACIO TIRADENTES - R. 1. DE TRIB. APROX.: R\$: 8,29 (FED), R\$ 21,88 (EST), R\$ 0,00 (MUN) - Fonte: IBPT/empre - 66E459 MOTORISTA: KM: 63715 PLACA: RJM7E53 Obs.: Nro. Pedido Compra: 0	RESERVADO AO FISCO
---	--------------------

Recebemos de AUTO POSTO PATI LTDA os produtos e/ou serviços constantes da Nota Fiscal Eletrônica indicada ao lado.
Emissão: 22/05/2023 Dest/Rem: CAMARA MUNICIPAL DE PATY Valor Total: 120,20

NF-e
Nº 000.035.977
Série 001

DATA DO RECEBIMENTO IDENTIFICAÇÃO E ASSINATURA DO RECEBEDOR

AUTO POSTO PATI LTDA

PC VELHO DE AVELAR, 021 - COPIA NAO REGISTRADA - PATY
DO ALFERES - RJ - CEP: 26950-000
Fone: (24)2485-1212
xpert v3.5 - xpert.com.br

DANFE

Documento Auxiliar da
Nota Fiscal Eletrônica

0 - ENTRADA
1 - SAÍDA **1**
Nº 000.035.977
SÉRIE 001
FOLHA 1/1



CHAVE DE ACESSO

3323 0529 8157 3500 0155 5500 1000 0359 7716 1732 4823

Consulta de autenticidade no portal nacional da NF-e
www.nfe.fazenda.gov.br/portal ou no site da Sefaz autorizadora

NATUREZA DA OPERAÇÃO

Venda combust. lub Adq. Terceiros

PROTOCOLO DE AUTORIZAÇÃO DE USO

33230104481430

INSCRIÇÃO ESTADUAL

80475977

INSCRIÇÃO ESTADUAL DO SUBSTITUTO TRIBUTÁRIO

CNPJ

29.815.735/0001-55

DESTINATÁRIO / REMETENTE

NOME / RAZÃO SOCIAL

CAMARA MUNICIPAL DE PATY

CNPJ / CPF

31.845.019/0001-62

DATA DA EMISSÃO

22/05/2023

ENDEREÇO

RUA CORONEL MANOEL BERNARDES, 471

BAIRRO / DISTRITO

CENTRO

CEP

26950-000

DATA DA SAÍDA

22/05/2023

MUNICÍPIO

PATY DO ALFERES

UF

RJ

TELEFONE / FAX

(24)2485-1230

INSCRIÇÃO ESTADUAL

HORA DA SAÍDA

18:18:31

CÁLCULO DO IMPOSTO


BASE DE CÁLCULO DO ICMS	VALOR DO ICMS	BASE DE CÁLCULO DO ICMS SUBST.	VALOR DO ICMS SUBST.	V APROX. TRIBUTOS	VALOR TOTAL DOS PRODUTOS
0,00	0,00	0,00	0,00	30,17 (25,10 %)	120,20
VALOR DO FRETE	VALOR DO SEGURO	DESCONTO	OUTRAS DESPESAS ACESSÓRIAS	VALOR DO IPI	VALOR TOTAL DA NOTA
0,00	0,00	0,00	0,00	0,00	120,20

TRANSPORTADOR / VOLUMES TRANSPORTADOS

NOME / RAZÃO SOCIAL	FRETE POR CONTA	CÓDIGO ANTT	PLACA DO VEÍCULO	UF	CNPJ / CPF
	9 - SEM FRETE				
ENDEREÇO	MUNICÍPIO	UF	INSCRIÇÃO ESTADUAL		

DADOS DOS PRODUTOS / SERVIÇOS

CÓDIGO PRODUTO	DESCRIÇÃO DO PRODUTO / SERVIÇO	NCM/SH	CST	CFOP	UNID.	QTDE.	VALOR UNITÁRIO	% DESCONTO	VALOR LIQUIDO	BASE DE CALC ICMS	VALOR ICMS	VALOR IPI	ALIQ % ICMS	ALIQ % IPI
1	GASOLINA COMUM	27101259	060	5656	LT	20,0000	6,01	0,00	120,20	0,00	0,00	0,00	0,00	0,00



DADOS ADICIONAIS

INFORMAÇÕES COMPLEMENTARES
<PROCON RJ TEL: 151(21)2299-3029 R. DA AJUDA 05 - SUBSOLO CENTRAL DO BRASIL>
<ALERJ (COMIS DE DEFESA DO CONSUMIDOR) TEL: 0800-282-7060 PALACIO TIRADENTES - R. 1. DE
TRIB. APROX.: R\$: 8,29 (FED), R\$ 21,88 (EST), R\$ 0,00 (MUN) - Fonte: IBPT/empre - 66E459
MOTORISTA:
KM: 377217
PLACA: LTH8441
Obs.:
Nro. Pedido Compra: 0

RESERVADO AO FISCO

Recebemos de AUTO POSTO PATI LTDA os produtos e/ou serviços constantes da Nota Fiscal Eletrônica indicada ao lado.
Emissão: 23/05/2023 Dest/Remo: CAMARA MUNICIPAL DE PATY Valor Total: 113,60

NF-e
Nº 000.036.007
Série 001

DATA DO RECEBIMENTO IDENTIFICAÇÃO E ASSINATURA DO RECEBEDOR

AUTO POSTO PATI LTDA

PC VELHO DE AVELAR, 021 - COPIA NAO REGISTRADA - PATY
DO ALFERES - RJ - CEP: 26950-000
Fone: (24)2485-1212
xpert v3.5 - xpert.com.br

DANFE
Documento Auxiliar da
Nota Fiscal Eletrônica
0 - ENTRADA
1 - SAÍDA **1**
Nº 000.036.007
SÉRIE 001
FOLHA 1/1



CHAVE DE ACESSO
3323 0529 8157 3500 0155 5500 1000 0360 0717 7128 8280

Consulta de autenticidade no portal nacional da NF-e
www.nfe.fazenda.gov.br/portal ou no site da Sefaz autorizadora

NATUREZA DA OPERAÇÃO

Venda combust. lub Adq. Terceiros

PROTOCOLO DE AUTORIZAÇÃO DE USO

333230105124715

INSCRIÇÃO ESTADUAL

80475977

INSCRIÇÃO ESTADUAL DO SUBSTITUTO TRIBUTÁRIO

CNPJ

29.815.735/0001-55

DESTINATÁRIO / REMETENTE

NOME / RAZÃO SOCIAL

CAMARA MUNICIPAL DE PATY

CNPJ / CPF

31.845.019/0001-62

DATA DA EMISSÃO

23/05/2023

ENDEREÇO

RUA CORONEL MANOEL BERNARDES, 471

BAIRRO / DISTRITO

CENTRO

CEP

26950-000

DATA DA SAÍDA

23/05/2023

MUNICÍPIO

PATY DO ALFERES

UF

RJ

TELEFONE / FAX

(24)2485-1230

INSCRIÇÃO ESTADUAL

HORA DA SAÍDA

13:07:33

CÁLCULO DO IMPOSTO

BASE DE CÁLCULO DO ICMS	VALOR DO ICMS	BASE DE CÁLCULO DO ICMS SUBST	VALOR DO ICMS SUBST	V APROX. TRIBUTOS	VALOR TOTAL DOS PRODUTOS
0,00	0,00	0,00	0,00	28,51 (25,10 %)	113,60
VAL DO FRETE	VALOR DO SEGURO	DESCONTO	OUTRAS DESPESAS ACESSÓRIAS	VALOR DO IPI	VALOR TOTAL DA NOTA
0,00	0,00	0,00	0,00	0,00	113,60

TRANSPORTADOR / VOLUMES TRANSPORTADOS

NOME / RAZÃO SOCIAL	FRETE POR CONTA	CÓDIGO ANTT	PLACA DO VEICULO	UF	CNPJ / CPF
	9 - SEM FRETE				
ENDEREÇO	MUNICÍPIO			UF	INSCRIÇÃO ESTADUAL

DADOS DOS PRODUTOS / SERVIÇOS

CÓDIGO PRODUTO	DESCRIÇÃO DO PRODUTO / SERVIÇO	NCM/SH	CST	CFOP	UNID.	QTDE	VALOR UNITÁRIO	% DESCONTO	VALOR LIQUIDO	BASE DE CALC ICMS	VALOR ICMS	VALOR IPI	ALIQ. %	
													ICMS	IPI
1	GASOLINA COMUM	27101259	060	5656	LT	20,0000	5,68	0,00	113,60	0,00	0,00	0,00	0,00	0,00

DADOS ADICIONAIS

INFORMAÇÕES COMPLEMENTARES
<PROCONY TEL: 151/(21)2299-3029 R. DA AJUDA 05 - SUBSOLO CENTRAL DO BRASIL>
<ALERJ (COMISSÃO DE DEFESA DO CONSUMIDOR) TEL: 0800-282-7060 PALACIO TIRADENTES - R. 1. DE
TRIB. APROX.: R\$: 7,84 (FED), R\$ 20,68 (EST), R\$ 0,00 (MUN) - Fonte: IBPT/empres - 66E459
MOTORISTA:
KM: 54604
PLACA: RKR7F37
Obs.:
Nro. Pedido Compra: 0

RESERVADO AO FISCO

Recebemos de AUTO POSTO PATI LTDA os produtos e/ou serviços constantes da Nota Fiscal Eletrônica indicada ao lado.
Emissão: 23/05/2023 Dest/Rem: CAMARA MUNICIPAL DE PATY Valor Total: 204,48

NF-e
Nº 000.036.008
Série 001

DATA DO RECEBIMENTO IDENTIFICAÇÃO E ASSINATURA DO RECEBEDOR

AUTO POSTO PATI LTDA

PC VELHO DE AVELAR, 021 - COPIA NAO REGISTRADA - PATY
DO ALFERES - RJ - CEP: 26950-000
Fone: (24)2485-1212
xpert v3.5 - xpert.com.br

DANFE
Documento Auxiliar da
Nota Fiscal Eletrônica

0 - ENTRADA
1 - SAÍDA **1**
Nº 000.036.008
SÉRIE 001
FOLHA 1/1



CHAVE DE ACESSO

3323 0529 8157 3500 0155 5500 1000 0360 0817 1378 6261

Consulta de autenticidade no portal nacional da NF-e
www.nfe.fazenda.gov.br/portal ou no site da Sefaz autorizadora

NATUREZA DA OPERAÇÃO

Venda combust. lub Adq. Terceiros

PROTOCOLO DE AUTORIZAÇÃO DE USO

333230105125786

INSCRIÇÃO ESTADUAL

80475977

INSCRIÇÃO ESTADUAL DO SUBSTITUTO TRIBUTÁRIO

CNPJ

29.815.735/0001-55

DESTINATÁRIO / REMETENTE

NOME / RAZÃO SOCIAL

CAMARA MUNICIPAL DE PATY

CNPJ / CPF

31.845.019/0001-62

DATA DA EMISSÃO

23/05/2023

ENDEREÇO

RUA CORONEL MANOEL BERNARDES, 471

BAIRRO / DISTRITO

CENTRO

CEP

26950-000

DATA DA SAÍDA

23/05/2023

MUNICÍPIO

PATY DO ALFERES

UF

RJ

TELEFONE / FAX

(24)2485-1230

INSCRIÇÃO ESTADUAL

HORA DA SAÍDA

13:08:47

CÁLCULO DO IMPOSTO


BASE DE CÁLCULO DO ICMS	VALOR DO ICMS	BASE DE CÁLCULO DO ICMS SUBST	VALOR DO ICMS SUBST.	V APROX. TRIBUTOS	VALOR TOTAL DOS PRODUTOS
0,00	0,00	0,00	0,00	51,32 (25,10 %)	204,48
VALOR DO FRETE	VALOR DO SEGURO	DESCONTO	OUTRAS DESPESAS ACESSÓRIAS	VALOR DO IPI	VALOR TOTAL DA NOTA
0,00	0,00	0,00	0,00	0,00	204,48

TRANSPORTADOR / VOLUMES TRANSPORTADOS

NOME / RAZÃO SOCIAL	FRETE POR CONTA	CÓDIGO ANTT	PLACA DO VEÍCULO	UF	CNPJ / CPF
	9 - SEM FRETE				
ENDEREÇO	MUNICÍPIO			UF	INSCRIÇÃO ESTADUAL

DADOS DOS PRODUTOS / SERVIÇOS

CODIGO PRODUTO	DESCRIÇÃO DO PRODUTO / SERVIÇO	NCM/SH	CST	CFOP	UNID.	QTDE.	VALOR UNITÁRIO	% DESCONTO	VALOR LIQUIDO	BASE DE CALC ICMS	VALOR ICMS	VALOR IPI	ALIQ. % ICMS	ALIQ. % IPI
1	GASOLINA COMUM	27101259	060	5656	LT	36,0000	5,68	0,00	204,48	0,00	0,00	0,00	0,00	0,00



DADOS ADICIONAIS

INFORMAÇÕES COMPLEMENTARES
<PROCON RJ TEL: 151/(21)2299-3029 R. DA AJUDA 05 - SUBSOLO CENTRAL DO BRASIL>
<ALERJ (CONV. DE DEFESA DO CONSUMIDOR) TEL: 0800-282-7060 PALACIO TIRADENTES - R. 1. DE
TRIB. APROX.: R\$ 14,11 (FED), R\$ 37,22 (EST), R\$ 0,00 (MUN) - Fonte: IBPT/empire - 66E459
MOTORISTA:
KM: 31007
PLACA: RIR9A35
Obs.:
Nro. Pedido Compra: 0

RESERVADO AO FISCO

Recebemos de AUTO POSTO PATI LTDA os produtos e/ou serviços constantes da Nota Fiscal Eletrônica indicada ao lado.
Emissão: 23/05/2023 Dest/Rem: CAMARA MUNICIPAL DE PATY Valor Total: 113,60

NF-e
Nº 000.036.010
Série 001

DATA DO RECEBIMENTO IDENTIFICAÇÃO E ASSINATURA DO RECEBEDOR

AUTO POSTO PATI LTDA

PC VELHO DE AVELAR, 021 - COPIA NAO REGISTRADA - PATY
DO ALFERES - RJ - CEP: 26950-000
Fone: (24)2485-1212
xpert v3.5 - xpert.com.br

DANFE
Documento Auxiliar da
Nota Fiscal Eletrônica
0 - ENTRADA
1 - SAÍDA **1**
Nº 000.036.010
SÉRIE 001
FOLHA 1/1



CHAVE DE ACESSO
3323 0529 8157 3500 0155 5500 1000 0360 1017 5488 2514

Consulta de autenticidade no portal nacional da NF-e
www.nfe.fazenda.gov.br/portal ou no site da Sefaz autorizadora

NATUREZA DA OPERAÇÃO

Venda combust. lub Adq. Terceiros

PROTOCOLO DE AUTORIZAÇÃO DE USO

333230105138387

INSCRIÇÃO ESTADUAL

80475977

INSCRIÇÃO ESTADUAL DO SUBSTITUTO TRIBUTÁRIO

CNPJ

29.815.735/0001-55

DESTINATÁRIO / REMETENTE

NOME / RAZÃO SOCIAL

CAMARA MUNICIPAL DE PATY

CNPJ / CPF

31.845.019/0001-62

DATA DA EMISSÃO

23/05/2023

ENDEREÇO

RUA CORONEL MANOEL BERNARDES, 471

BAIRRO / DISTRITO

CENTRO

CEP

26950-000

DATA DA SAÍDA

23/05/2023

MUNICÍPIO

PATY DO ALFERES

UF

RJ

TELEFONE / FAX

(24)2485-1230

INSCRIÇÃO ESTADUAL

HORA DA SAÍDA

13:22:30

CÁLCULO DO IMPOSTO

BASE DE CÁLCULO DO ICMS	VALOR DO ICMS	BASE DE CÁLCULO DO ICMS SUBST.	VALOR DO ICMS SUBST.	V APROX. TRIBUTOS	VALOR TOTAL DOS PRODUTOS
0,00	0,00	0,00	0,00	28,51 (25,10 %)	113,60
VALOR DO FRETE	VALOR DO SEGURO	DESCONTO	OUTRAS DESPESAS ACESSÓRIAS	VALOR DO IPI	VALOR TOTAL DA NOTA
0,00	0,00	0,00	0,00	0,00	113,60

TRANSPORTADOR / VOLUMES TRANSPORTADOS

NOME / RAZÃO SOCIAL	FRETE POR CONTA	CÓDIGO ANTT	PLACA DO VEÍCULO	UF	CNPJ / CPF
	9 - SEM FRETE				
ENDEREÇO	MUNICÍPIO			UF	INSCRIÇÃO ESTADUAL

DADOS DOS PRODUTOS / SERVIÇOS

CODIGO PRODUTO	DESCRIÇÃO DO PRODUTO / SERVIÇO	NCM/SH	CST	CFOP	UNID.	QTDE.	VALOR UNITÁRIO	% DESCONTO	VALOR LÍQUIDO	BASE DE CALC ICMS	VALOR ICMS	VALOR IPI	ALIQ % ICMS	ALIQ % IPI
1	GASOLINA COMUM	27101259	060	5656	LT	20,0000	5,68	0,00	113,60	0,00	0,00	0,00	0,00	0,00

Stamp: COMPRA 23/05/23

DADOS ADICIONAIS

INFORMAÇÕES COMPLEMENTARES
<PROCON RJ TEL: 151(21)2299-3029 R. DA AJUDA 05 - SUBSOLO CENTRAL DO BRASIL>
<ALERJ (COMISS DE DEFESA DO CONSUMIDOR) TEL: 0800-282-7060 PALACIO TIRADENTES - R. 1. DE
TRIB. APROX.: R\$ 7,84 (FED), R\$ 20,68 (EST), R\$ 0,00 (MUN) - Fonte: IBPT/empce - 66E459
MOTORISTA: WENDEL
KM: 39281
PLACA: RJT7E87
Obs.:
Nro. Pedido Compra: 0

RESERVADO AO FISCO

Recebemos de AUTO POSTO PATI LTDA os produtos e/ou serviços constantes da Nota Fiscal Eletrônica indicada ao lado.
Emissão: 23/05/2023 Dest/Remc: CAMARA MUNICIPAL DE PATY Valor Total: 113,60

NF-e
Nº 000.036.018
Série 001

DATA DO RECEBIMENTO IDENTIFICAÇÃO E ASSINATURA DO RECEBEDOR

AUTO POSTO PATI LTDA

PC VELHO DE AVELAR, 021 - COPIA NAO REGISTRADA - PATY
DO ALFERES - RJ - CEP: 26950-000
Fone: (24)2485-1212
xpert v3.5 - xpert.com.br

DANFE

Documento Auxiliar da
Nota Fiscal Eletrônica

0 - ENTRADA
1 - SAÍDA

1

Nº 000.036.018

SÉRIE 001

FOLHA 1/1



CHAVE DE ACESSO

3323 0529 8157 3500 0155 5500 1000 0360 1817 2143 9733

Consulta de autenticidade no portal nacional da NF-e
www.nfe.fazenda.gov.br/portal ou no site da Sefaz autorizadora

NATUREZA DA OPERAÇÃO

Venda combust. lub Adq. Terceiros

PROTOCOLO DE AUTORIZAÇÃO DE USO

333230105264901

INSCRIÇÃO ESTADUAL

80475977

INSCRIÇÃO ESTADUAL DO SUBSTITUTO TRIBUTÁRIO

CNPJ

29.815.735/0001-55

DESTINATÁRIO / REMETENTE

NOME / RAZÃO SOCIAL

CAMARA MUNICIPAL DE PATY

CNPJ / CPF

31.845.019/0001-62

DATA DA EMISSÃO

23/05/2023

ENDEREÇO

RUA CORONEL MANOEL BERNARDES, 471

BAIRRO / DISTRITO

CENTRO

CEP

26950-000

DATA DA SAÍDA

23/05/2023

MUNICÍPIO

PATY DO ALFERES

UF

RJ

TELEFONE / FAX

(24)2485-1230

INSCRIÇÃO ESTADUAL

HORA DA SAÍDA

15:26:14

CÁLCULO DO IMPOSTO


BASE DE CÁLCULO DO ICMS	VALOR DO ICMS	BASE DE CÁLCULO DO ICMS SUBST.	VALOR DO ICMS SUBST.	V APROX. TRIBUTOS	VALOR TOTAL DOS PRODUTOS
0,00	0,00	0,00	0,00	28,51 (25,10 %)	113,60
VALOR DO FRETE	VALOR DO SEGURO	DESCONTO	OUTRAS DESPESAS ACESSÓRIAS	VALOR DO IPI	VALOR TOTAL DA NOTA
0,00	0,00	0,00	0,00	0,00	113,60

TRANSPORTADOR / VOLUMES TRANSPORTADOS

NOME / RAZÃO SOCIAL	FRETE POR CONTA	CÓDIGO ANTT	PLACA DO VEÍCULO	UF	CNPJ / CPF
	9 - SEM FRETE				
ENDEREÇO	MUNICÍPIO	UF	INSCRIÇÃO ESTADUAL		

DADOS DOS PRODUTOS / SERVIÇOS

CÓDIGO PRODUTO	DESCRIÇÃO DO PRODUTO / SERVIÇO	NCM/SH	CST	CFOP	UNID.	QTDE.	VALOR UNITÁRIO	% DESCONTO	VALOR LÍQUIDO	BASE DE CALC ICMS	VALOR ICMS	VALOR IPI	ALIQ. % ICMS	ALIQ. % IPI
1	GASOLINA COMUM	27101259	060	5656	LT	20,0000	5,68	0,00	113,60	0,00	0,00	0,00	0,00	0,00



DADOS ADICIONAIS

INFORMAÇÕES COMPLEMENTARES

<PROCON RJ TEL: 151(21)2299-3029 R. DA AJUDA 05 - SUBSOLO CENTRAL DO BRASIL>
<ALERJ (COMISSÃO DE DEFESA DO CONSUMIDOR) TEL: 0800-282-7060 PALÁCIO TRADENTES - R. 1. DE
TRIB. APROX.: R\$ 7,84 (FED), R\$ 20,68 (EST), R\$ 0,00 (MUN) - Fonte: IBPT/empres - 66E459

MOTORISTA:

KM: 0

PLACA:LMN8367

Obs.:

Nro. Pedido Compra: 0

RESERVADO AO FISCO

Recebemos de AUTO POSTO PATI LTDA os produtos e/ou serviços constantes da Nota Fiscal Eletrônica indicada ao lado.
Emissão: 23/05/2023 Dest/Reme: CAMARA MUNICIPAL DE PATY Valor Total: 113,60

NF-e
Nº 000.036.025
Série 001

DATA DO RECEBIMENTO IDENTIFICAÇÃO E ASSINATURA DO RECEBEDOR

AUTO POSTO PATI LTDA

PC VELHO DE AVELAR, 021 - COPIA NAO REGISTRADA - PATY
DO ALFERES - RJ - CEP: 26950-000
Fone: (24)2485-1212
xpert v3.5 - xpert.com.br

DANFE
Documento Auxiliar da
Nota Fiscal Eletrônica
0 - ENTRADA
1 - SAÍDA **1**
Nº 000.036.025
SÉRIE 001
FOLHA 1/1



CHAVE DE ACESSO
3323 0529 8157 3500 0155 5500 1000 0360 2515 8270 6457

Consulta de autenticidade no portal nacional da NF-e
www.nfe.fazenda.gov.br/portal ou no site da Sefaz autorizadora

NATUREZA DA OPERAÇÃO

Venda combust. lub Adq. Terceiros

PROTOCOLO DE AUTORIZAÇÃO DE USO

333230105366550

INSCRIÇÃO ESTADUAL
80475977

INSCRIÇÃO ESTADUAL DO SUBSTITUTO TRIBUTÁRIO

CNPJ

29.815.735/0001-55

DESTINATÁRIO / REMETENTE

NOME / RAZÃO SOCIAL

CAMARA MUNICIPAL DE PATY

CNPJ / CPF

31.845.019/0001-62

DATA DA EMISSÃO

23/05/2023

ENDEREÇO

RUA CORONEL MANOEL BERNARDES, 471

BAIRRO / DISTRITO

CENTRO

CEP

26950-000

DATA DA SAÍDA

23/05/2023

MUNICÍPIO

PATY DO ALFERES

UF

RJ

TELEFONE / FAX

(24)2485-1230

INSCRIÇÃO ESTADUAL

HORA DA SAÍDA

16:51:56

CÁLCULO DO IMPOSTO

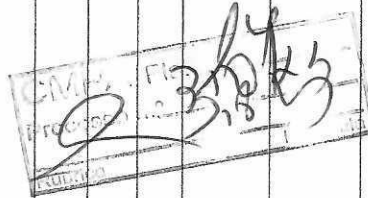
BASE DE CÁLCULO DO ICMS	VALOR DO ICMS	BASE DE CÁLCULO DO ICMS SUBST	VALOR DO ICMS SUBST.	V APROX. TRIBUTOS	VALOR TOTAL DOS PRODUTOS
0,00	0,00	0,00	0,00	28,51 (25,10 %)	113,60
VALOR DO FRETE	VALOR DO SEGURO	DESCONTO	OUTRAS DESPESAS ACESSÓRIAS	VALOR DO IPI	VALOR TOTAL DA NOTA
0,00	0,00	0,00	0,00	0,00	113,60

TRANSPORTADOR / VOLUMES TRANSPORTADOS

NOME / RAZÃO SOCIAL	FRETE POR CONTA	CÓDIGO ANTT	PLACA DO VEÍCULO	UF	CNPJ / CPF
	9 - SEM FRETE				
ENDEREÇO	MUNICÍPIO	UF	INSCRIÇÃO ESTADUAL		

DADOS DOS PRODUTOS / SERVIÇOS

CÓDIGO PRODUTO	DESCRIÇÃO DO PRODUTO / SERVIÇO	NCM/SH	CST	CFOP	UNID.	QTDE.	VALOR UNITÁRIO	% DESCONTO	VALOR LÍQUIDO	BASE DE CALC ICMS	VALOR ICMS	VALOR IPI	ALIQ. % ICMS	ALIQ. % IPI
I	GASOLINA COMUM	27101259	060	5656	LT	20,0000	5,68	0,00	113,60	0,00	0,00	0,00	0,00	0,00



DADOS ADICIONAIS

INFORMAÇÕES COMPLEMENTARES
<PROCON RJ TEL: 151(21)2299-3029 R. DA AJUDA 05 - SUBSOLO CENTRAL DO BRASIL>
<ALERJ (COMISSÃO DE DEFESA DO CONSUMIDOR) TEL: 0800-282-7060 PALACIO TIRADENTES - R. 1. DE
TRIB. APROX.: R\$ 7,84 (FED), R\$ 20,68 (EST), R\$ 0,00 (MUN) - Fonte: IBPT/empres - 66E459
MOTORISTA: JUAREZ
KM: 377440
PLACA: LTH8441
Obs.:
Nro. Pedido Compra: 0

RESERVADO AO FISCO

Recebemos de AUTO POSTO PATI LTDA os produtos e/ou serviços constantes da Nota Fiscal Eletrônica indicada ao lado.
Emissão: 23/05/2023 Dest/Reme: CAMARA MUNICIPAL DE PATY Valor Total: 113,60

NF-e
Nº 000.036.026
Série 001

DATA DO RECEBIMENTO IDENTIFICAÇÃO E ASSINATURA DO RECEBEDOR

AUTO POSTO PATI LTDA

PC VELHO DE AVELAR, 021 - COPIA NAO REGISTRADA - PATY
DO ALFERES - RJ - CEP: 26950-000
Fone: (24)2485-1212
xpert v3.5 - xpert.com.br

DANFE
Documento Auxiliar da
Nota Fiscal Eletrônica
0 - ENTRADA 1
1 - SAÍDA 1
Nº 000.036.026
SÉRIE 001
FOLHA 1/1



CHAVE DE ACESSO
3323 0529 8157 3500 0155 5500 1000 0360 2618 4907 4601

Consulta de autenticidade no portal nacional da NF-e
www.nfe.fazenda.gov.br/portal ou no site da Sefaz autorizadora

NATUREZA DA OPERAÇÃO
Venda combust. lub Adq. Terceiros

PROTOCOLO DE AUTORIZAÇÃO DE USO
333230105380808

INSCRIÇÃO ESTADUAL
80475977

INSCRIÇÃO ESTADUAL DO SUBSTITUTO TRIBUTÁRIO

CNPJ
29.815.735/0001-55

DESTINATÁRIO / REMETENTE

NOME / RAZÃO SOCIAL CAMARA MUNICIPAL DE PATY		CNPJ / CPF 31.845.019/0001-62	DATA DA EMISSÃO 23/05/2023
ENDEREÇO RUA CORONEL MANOEL BERNARDES, 471		BAIRRO / DISTRITO CENTRO	CEP 26950-000
MUNICÍPIO PATY DO ALFERES		UF RJ	TELEFONE / FAX (24)2485-1230
		INSCRIÇÃO ESTADUAL	HORA DA SAÍDA 17:04:50

CÁLCULO DO IMPOSTO

BASE DE CÁLCULO DO ICMS 0,00	VALOR DO ICMS 0,00	BASE DE CÁLCULO DO ICMS SUBST. 0,00	VALOR DO ICMS SUBST. 0,00	V APROX. TRIBUTOS 28,51 (25,10 %)	VALOR TOTAL DOS PRODUTOS 113,60
VALOR DO FRETE 0,00	VALOR DO SEGURO 0,00	DESCONTO 0,00	OUTRAS DESPESAS ACESSÓRIAS 0,00	VALOR DO IPI 0,00	VALOR TOTAL DA NOTA 113,60

TRANSPORTADOR / VOLUMES TRANSPORTADOS

NOME / RAZÃO SOCIAL	FRETE POR CONTA 9 - SEM FRETE	CÓDIGO ANTT	PLACA DO VEÍCULO	UF	CNPJ / CPF
ENDEREÇO	MUNICÍPIO			UF	INSCRIÇÃO ESTADUAL

DADOS DOS PRODUTOS / SERVIÇOS

CÓDIGO PRODUTO	DESCRIÇÃO DO PRODUTO / SERVIÇO	NCM/SH	CST	CFOP	UNID.	QTDE.	VALOR UNITÁRIO	% DESCONTO	VALOR LÍQUIDO	BASE DE CALC ICMS	VALOR ICMS	VALOR IPI	ALIQ % ICMS	ALIQ % IPI
1	GASOLINA COMUM	27101259	060	5656	LT	20,0000	5,68	0,00	113,60	0,00	0,00	0,00	0,00	0,00

DADOS ADICIONAIS

INFORMAÇÕES COMPLEMENTARES <PROCON RJ TEL: 151/(21)2299-3029 R. DA AJUDA 05 - SUBSOLO CENTRAL DO BRASIL> <ALERJ (COMIS DE DEFESA DO CONSUMIDOR) TEL: 0800-282-7060 PALACIO TIRADENTES - R. 1. DE TRIB. APROX.: R\$: 7,84 (FED), R\$ 20,68 (EST), R\$ 0,00 (MUN) - Fonte: IBPT/empce - 66E459 MOTORISTA: JONATAM KM: 64077 PLACA: RJM7E53 Obs.: Nro. Pedido Compra: 0	RESERVADO AO FISCO
---	--------------------

Recebemos de AUTO POSTO PATI LTDA os produtos e/ou serviços constantes da Nota Fiscal Eletrônica indicada ao lado.
Emissão: 23/05/2023 Dest/Reme: CAMARA MUNICIPAL DE PATY Valor Total: 113,60

NF-e
Nº 000.036.028
Série 001

DATA DO RECEBIMENTO IDENTIFICAÇÃO E ASSINATURA DO RECEBEDOR

AUTO POSTO PATI LTDA

PC VELHO DE AVELAR, 021 - COPIA NAO REGISTRADA - PATY
DO ALFERES - RJ - CEP: 26950-000
Fone: (24)2485-1212
xpert v3.5 - xpert.com.br

DANFE
Documento Auxiliar da
Nota Fiscal Eletrônica
0 - ENTRADA 1
1 - SAÍDA 1
Nº 000.036.028
SÉRIE 001
FOLHA 1/1



CHAVE DE ACESSO
3323 0529 8157 3500 0155 5500 1000 0360 2815 0718 0305

Consulta de autenticidade no portal nacional da NF-e
www.nfe.fazenda.gov.br/portal ou no site da Sefaz autorizadora

NATUREZA DA OPERAÇÃO
Venda combust. lub Adq. Terceiros

PROTOCOLO DE AUTORIZAÇÃO DE USO
333230105452209

INSCRIÇÃO ESTADUAL 80475977 INSCRIÇÃO ESTADUAL DO SUBSTITUTO TRIBUTÁRIO CNPJ 29.815.735/0001-55

DESTINATÁRIO / REMETENTE

NOME / RAZÃO SOCIAL: CAMARA MUNICIPAL DE PATY CNPJ / CPF: 31.845.019/0001-62 DATA DA EMISSÃO: 23/05/2023
ENDEREÇO: RUA CORONEL MANOEL BERNARDES, 471 BAIRRO / DISTRITO: CENTRO CEP: 26950-000 DATA DA SAÍDA: 23/05/2023
MUNICÍPIO: PATY DO ALFERES UF: RJ TELEFONE / FAX: (24)2485-1230 INSCRIÇÃO ESTADUAL: HORA DA SAÍDA: 18:28:08

CÁLCULO DO IMPOSTO


BASE DE CÁLCULO DO ICMS	VALOR DO ICMS	BASE DE CÁLCULO DO ICMS SUBST.	VALOR DO ICMS SUBST.	V APROX. TRIBUTOS	VALOR TOTAL DOS PRODUTOS
0,00	0,00	0,00	0,00	28,51 (25,10 %)	113,60
VALOR DO FRETE	VALOR DO SEGURO	DESCONTO	OUTRAS DESPESAS ACESSÓRIAS	VALOR DO IPI	VALOR TOTAL DA NOTA
0,00	0,00	0,00	0,00	0,00	113,60

TRANSPORTADOR / VOLUMES TRANSPORTADOS

NOME / RAZÃO SOCIAL: FRETE POR CONTA: 9 - SEM FRETE CÓDIGO ANTT: PLACA DO VEÍCULO: UF: CNPJ / CPF:
ENDEREÇO: MUNICÍPIO: UF: INSCRIÇÃO ESTADUAL:

DADOS DOS PRODUTOS / SERVIÇOS

CÓDIGO PRODUTO	DESCRIÇÃO DO PRODUTO / SERVIÇO	NCM/SH	CST	CFOP	UNID.	QTDE	VALOR UNITÁRIO	% DESCONTO	VALOR LÍQUIDO	BASE DE CALC ICMS	VALOR ICMS	VALOR IPI	ALIQ %	
													ICMS	IPI
1	GASOLINA COMUM	27101259	060	5656	LT	20,0000	5,68	0,00	113,60	0,00	0,00	0,00	0,00	0,00



DADOS ADICIONAIS

INFORMAÇÕES COMPLEMENTARES
<PROCON RJ TEL: 151(21)2299-3029 R. DA AJUDA 05 - SUBSOLO CENTRAL DO BRASIL>
<ALERJ (COMISS DE DEFESA DO CONSUMIDOR) TEL: 0800-282-7060 PALACIO TIRADENTES - R. 1. DE
TRIB. APROX.: R\$: 7,84 (FED), R\$ 20,68 (EST), R\$ 0,00 (MUN) - Fonte: IBPT/empre - 66E459
MOTORISTA: JUNINHO
KM: 41423
PLACA:RJE7B25
Obs.:
Nro. Pedido Compra: 0

RESERVADO AO FISCO

Recebemos de AUTO POSTO PATI LTDA os produtos e/ou serviços constantes da Nota Fiscal Eletrônica indicada ao lado.
Emissão: 23/05/2023 Dest/Rême: CAMARA MUNICIPAL DE PATY Valor Total: 113,60

NF-e
Nº 000.036.031
Série 001

DATA DO RECEBIMENTO IDENTIFICAÇÃO E ASSINATURA DO RECEBEDOR

AUTO POSTO PATI LTDA

PC VELHO DE AVELAR, 021 - COPIA NAO REGISTRADA - PATY
DO ALFERES - RJ - CEP: 26950-000
Fone: (24)2485-1212
xpert v3.5 - xpert.com.br

DANFE

Documento Auxiliar da
Nota Fiscal Eletrônica

0 - ENTRADA
1 - SAÍDA

Nº 000.036.031
SÉRIE 001
FOLHA 1/1



CHAVE DE ACESSO

3323 0529 8157 3500 0155 5500 1000 0360 3111 7722 3842

Consulta de autenticidade no portal nacional da NF-e
www.nfe.fazenda.gov.br/portal ou no site da Sefaz autorizadora

NATUREZA DA OPERAÇÃO

Venda combust. lub Adq. Terceiros

PROTOCOLO DE AUTORIZAÇÃO DE USO

333230105503944

INSCRIÇÃO ESTADUAL

80475977

INSCRIÇÃO ESTADUAL DO SUBSTITUTO TRIBUTÁRIO

CNPJ

29.815.735/0001-55

DESTINATÁRIO / REMETENTE

NOME / RAZÃO SOCIAL

CAMARA MUNICIPAL DE PATY

CNPJ / CPF

31.845.019/0001-62

DATA DA EMISSÃO

23/05/2023

ENDEREÇO

RUA CORONEL MANOEL BERNARDES, 471

BAIRRO / DISTRITO

CENTRO

CEP

26950-000

DATA DA SAÍDA

23/05/2023

MUNICÍPIO

PATY DO ALFERES

UF

RJ

TELEFONE / FAX

(24)2485-1230

INSCRIÇÃO ESTADUAL

HORA DA SAÍDA

19:57:09

CÁLCULO DO IMPOSTO


BASE DE CÁLCULO DO ICMS	VALOR DO ICMS	BASE DE CÁLCULO DO ICMS SUBST.	VALOR DO ICMS SUBST.	V. APROX. TRIBUTOS	VALOR TOTAL DOS PRODUTOS
0,00	0,00	0,00	0,00	28,51 (25,10 %)	113,60
VALOR DO FRETE	VALOR DO SEGURO	DESCONTO	OUTRAS DESPESAS ACESSÓRIAS	VALOR DO IPI	VALOR TOTAL DA NOTA
0,00	0,00	0,00	0,00	0,00	113,60

TRANSPORTADOR / VOLUMES TRANSPORTADOS

NOME / RAZÃO SOCIAL	FRETE POR CONTA	CÓDIGO ANTT	PLACA DO VEÍCULO	UF	CNPJ / CPF
	9 - SEM FRETE				
ENDEREÇO	MUNICÍPIO	UF	INSCRIÇÃO ESTADUAL		

DADOS DOS PRODUTOS / SERVIÇOS

CODIGO PRODUTO	DESCRIÇÃO DO PRODUTO / SERVIÇO	NCM/SH	CST	CFOP	UNID	QTDE.	VALOR UNITARIO	% DESCONTO	VALOR LIQUIDO	BASE DE CALC ICMS	VALOR ICMS	VALOR IPI	ALIQ % ICMS	ALIQ % IPI
1	GASOLINA COMUM	27101259	060	5656	LT	20,0000	5,68	0,00	113,60	0,00	0,00	0,00	0,00	0,00



DADOS ADICIONAIS

INFORMAÇÕES COMPLEMENTARES
<PROCON RJ TEL: 151/(21)2299-3029 R. DA AJUDA 05 - SUBSOLO CENTRAL DO BRASIL>
<ALERJ (COMIS DE DEFESA DO CONSUMIDOR) TEL: 0800-282-7060 PALACIO TIRADENTES - R. 1. DE
TRIB. APROX.: R\$: 7,84 (FED), R\$ 20,68 (EST), R\$ 0,00 (MUN) - Fonte: IBPT/empre - 66E459
MOTORISTA: WENDEL
KM: 39556
PLACA: RJ17E87
Obs.:
Nro. Pedido Compra: 0

RESERVADO AO FISCO

Recebemos de AUTO POSTO PATI LTDA os produtos e/ou serviços constantes da Nota Fiscal Eletrônica indicada ao lado.
Emissão: 24/05/2023 Dest/Rem: CAMARA MUNICIPAL DE PATY Valor Total: 164,60

NF-e
Nº 000.036.053
Série 001

DATA DO RECEBIMENTO IDENTIFICAÇÃO E ASSINATURA DO RECEBEDOR

AUTO POSTO PATI LTDA

PC VELHO DE AVELAR, 021 - COPIA NAO REGISTRADA - PATY
DO ALFERES - RJ - CEP: 26950-000
Fone: (24)2485-1212
xpert v3.5 - xpert.com.br

DANFE

Documento Auxiliar da
Nota Fiscal Eletrônica

0 - ENTRADA
1 - SAÍDA **1**
Nº 000.036.053
SÉRIE 001
FOLHA 1/1



CHAVE DE ACESSO
3323 0529 8157 3500 0155 5500 1000 0360 5318 6099 3526

Consulta de autenticidade no portal nacional da NF-e
www.nfe.fazenda.gov.br/portal ou no site da Sefaz autorizadora

NATUREZA DA OPERAÇÃO
Venda combust. lub Adq. Terceiros

PROTOCOLO DE AUTORIZAÇÃO DE USO
332320105954488

INSCRIÇÃO ESTADUAL 80475977 INSCRIÇÃO ESTADUAL DO SUBSTITUTO TRIBUTÁRIO

CNPJ
29.815.735/0001-55

DESTINATÁRIO / REMETENTE

NOME / RAZÃO SOCIAL CAMARA MUNICIPAL DE PATY		CNPJ / CPF 31.845.019/0001-62	DATA DA EMISSÃO 24/05/2023
ENDEREÇO RUA CORONEL MANOEL BERNARDES, 471		BAIRRO / DISTRITO CENTRO	CEP 26950-000
MUNICÍPIO PATY DO ALFERES		UF RJ	TELEFONE / FAX (24)2485-1230
		INSCRIÇÃO ESTADUAL	HORA DA SAÍDA 10:50:23

CÁLCULO DO IMPOSTO

BASE DE CÁLCULO DO ICMS 0,00	VALOR DO ICMS 0,00	BASE DE CÁLCULO DO ICMS SUBST. 0,00	VALOR DO ICMS SUBST. 0,00	V. APROX. TRIBUTOS 41,31 (25,10 %)	VALOR TOTAL DOS PRODUTOS 164,60
VALOR DO FRETE 0,00	VALOR DO SEGURO 0,00	DESCONTO 0,00	OUTRAS DESPESAS ACESSÓRIAS 0,00	VALOR DO IPI 0,00	VALOR TOTAL DA NOTA 164,60

TRANSPORTADOR / VOLUMES TRANSPORTADOS

NOME / RAZÃO SOCIAL	FRETE POR CONTA 9 - SEM FRETE	CÓDIGO ANTT	PLACA DO VEÍCULO	UF	CNPJ / CPF
ENDEREÇO	MUNICÍPIO			UF	INSCRIÇÃO ESTADUAL

DADOS DOS PRODUTOS / SERVIÇOS

CODIGO PRODUTO	DESCRIÇÃO DO PRODUTO / SERVIÇO	NCM/SH	CST	CFOP	UNID.	QTDE	VALOR UNITÁRIO	% DESCONTO	VALOR LÍQUIDO	BASE DE CALC ICMS	VALOR ICMS	VALOR IPI	ALIQ % ICMS	ALIQ % IPI
1	GASOLINA COMUM	27101259	060	5656	LT	28,9800	5,68	0,00	164,60	0,00	0,00	0,00	0,00	0,00

DADOS ADICIONAIS

INFORMAÇÕES COMPLEMENTARES
-PROCON RJ TEL: 151/(21)2299-3029 R. DA AJUDA 05 - SUBSOLO CENTRAL DO BRASIL<
<ALERJ (COMISSÃO DE DEFESA DO CONSUMIDOR) TEL: 0800-282-7060 PALACIO TIRADENTES - R. I. DE
TRIB. APROX.: R\$: 11,36 (FED), R\$ 29,96 (EST), R\$ 0,00 (MUN) - Fonte: IBPT/empres - 66E459
MOTORISTA: MARCIO
KM: 0
PLACA:RIR9A35
Obs.:
Nro. Pedido Compra: 0

RESERVADO AO FISCO

Recebemos de AUTO POSTO PATI LTDA os produtos e/ou serviços constantes da Nota Fiscal Eletrônica indicada ao lado.
Emissão: 24/05/2023 Dest/Remo: CAMARA MUNICIPAL DE PATY Valor Total: 113,60

NF-e
Nº 000.036.064
Série 001

DATA DO RECEBIMENTO IDENTIFICAÇÃO E ASSINATURA DO RECEBEDOR

AUTO POSTO PATI LTDA

PC VELHO DE AVELAR, 021 - COPIA NAO REGISTRADA - PATY
DO ALFERES - RJ - CEP: 26950-000
Fone: (24)2485-1212
xpert v3.5 - xpert.com.br

DANFE
Documento Auxiliar da
Nota Fiscal Eletrônica
0 - ENTRADA
1 - SAÍDA **1**
Nº 000.036.064
SÉRIE 001
FOLHA 1/1



CHAVE DE ACESSO
3323 0529 8157 3500 0155 5500 1000 0360 6419 8928 0191

Consulta de autenticidade no portal nacional da NF-e
www.nfe.fazenda.gov.br/portal ou no site da Sefaz autorizadora

NATUREZA DA OPERAÇÃO
Venda combust. lub Adq. Terceiros

PROTOCOLO DE AUTORIZAÇÃO DE USO
333230106177449

INSCRIÇÃO ESTADUAL 80475977 INSCRIÇÃO ESTADUAL DO SUBSTITUTO TRIBUTÁRIO

CNPJ
29.815.735/0001-55

DESTINATÁRIO / REMETENTE

NOME / RAZÃO SOCIAL CAMARA MUNICIPAL DE PATY		CNPJ / CPF 31.845.019/0001-62	DATA DA EMISSÃO 24/05/2023
ENDEREÇO RUA CORONEL MANOEL BERNARDES, 471		BAIRRO / DISTRITO CENTRO	CEP 26950-000
MUNICÍPIO PATY DO ALFERES		UF RJ	TELEFONE / FAX (24)2485-1230
		INSCRIÇÃO ESTADUAL	HORA DA SAÍDA 14:46:33

CÁLCULO DO IMPOSTO

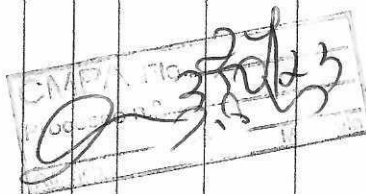
BASE DE CÁLCULO DO ICMS 0,00	VALOR DO ICMS 0,00	BASE DE CÁLCULO DO ICMS SUBST. 0,00	VALOR DO ICMS SUBST. 0,00	V APROX. TRIBUTOS 28,51 (25,10 %)	VALOR TOTAL DOS PRODUTOS 113,60
VALOR DO FRETE 0,00	VALOR DO SEGURO 0,00	DESCONTO 0,00	OUTRAS DESPESAS ACESSÓRIAS 0,00	VALOR DO IPI 0,00	VALOR TOTAL DA NOTA 113,60

TRANSPORTADOR / VOLUMES TRANSPORTADOS

NOME / RAZÃO SOCIAL	FRETE POR CONTA 9 - SEM FRETE	CÓDIGO ANTT	PLACA DO VEÍCULO	UF	CNPJ / CPF
ENDEREÇO	MUNICÍPIO			UF	INSCRIÇÃO ESTADUAL

DADOS DOS PRODUTOS / SERVIÇOS

CODIGO PRODUTO	DESCRIÇÃO DO PRODUTO / SERVIÇO	NCM/SH	CST	CFOP	UNID.	QTDE.	VALOR UNITÁRIO	% DESCONTO	VALOR LIQUIDO	BASE DE CALC ICMS	VALOR ICMS	VALOR IPI	ALIQ % ICMS	ALIQ % IPI
1	GASOLINA COMUM	27101259	060	5656	LT	20,0000	5,68	0,00	113,60	0,00	0,00	0,00	0,00	0,00



DADOS ADICIONAIS

INFORMAÇÕES COMPLEMENTARES
<PROCON RJ TEL: 151(21)2299-3029 R. DA AJUDA 05 - SUBSOLO CENTRAL DO BRASIL>
<ALERJ (COMISSÃO DE DEFESA DO CONSUMIDOR) TEL: 0800-282-7060 PALACIO TIRADENTES - R. 1. DE
TRIB. APROX.: R\$: 7,84 (FED), R\$ 20,68 (EST), R\$ 0,00 (MUN) - Fonte: IBPT/emprc - 66E459
MOTORISTA:
KM: 39693
PLACA: RJT7E87
Obs.:
Nro. Pedido Compra: 0

RESERVADO AO FISCO

Recebemos de AUTO POSTO PATI LTDA os produtos e/ou serviços constantes da Nota Fiscal Eletrônica indicada ao lado.
Emissão: 24/05/2023 Dest/Reme: CAMARA MUNICIPAL DE PATY Valor Total: 113,60

NF-e
Nº 000.036.065
Série 001

DATA DO RECEBIMENTO IDENTIFICAÇÃO E ASSINATURA DO RECEBEDOR

AUTO POSTO PATI LTDA

PC VELHO DE AVELAR, 021 - COPIA NAO REGISTRADA - PATY
DO ALFERES - RJ - CEP: 26950-000
Fonc: (24)2485-1212
xpert v3.5 - xpert.com.br

DANFE

Documento Auxiliar da
Nota Fiscal Eletrônica

0 - ENTRADA 1
1 - SAÍDA 1
Nº 000.036.065
SÉRIE 001
FOLHA 1/1



CHAVE DE ACESSO
3323 0529 8157 3500 0155 5500 1000 0360 6515 9514 2358

Consulta de autenticidade no portal nacional da NF-e
www.nfe.fazenda.gov.br/portal ou no site da Sefaz autorizadora

NATUREZA DA OPERAÇÃO

Venda combust. lub Adq. Terceiros

PROTOCOLO DE AUTORIZAÇÃO DE USO

333230106201837

INSCRIÇÃO ESTADUAL

80475977

INSCRIÇÃO ESTADUAL DO SUBSTITUTO TRIBUTÁRIO

CNPJ

29.815.735/0001-55

DESTINATÁRIO / REMETENTE

NOME / RAZÃO SOCIAL

CAMARA MUNICIPAL DE PATY

CNPJ / CPF

31.845.019/0001-62

DATA DA EMISSÃO

24/05/2023

ENDEREÇO

RUA CORONEL MANOEL BERNARDES, 471

BAIRRO / DISTRITO

CENTRO

CEP

26950-000

DATA DA SAÍDA

24/05/2023

MUNICÍPIO

PATY DO ALFERES

UF

RJ

TELEFONE / FAX

(24)2485-1230

INSCRIÇÃO ESTADUAL

HORA DA SAÍDA

15:10:09

CÁLCULO DO IMPOSTO

BASE DE CÁLCULO DO ICMS	VALOR DO ICMS	BASE DE CÁLCULO DO ICMS SUBST	VALOR DO ICMS SUBST	V APROX. TRIBUTOS	VALOR TOTAL DOS PRODUTOS
0,00	0,00	0,00	0,00	28,51 (25,10 %)	113,60
VALOR DO FRETE	VALOR DO SEGURO	DESCONTO	OUTRAS DESPESAS ACESSÓRIAS	VALOR DO IPI	VALOR TOTAL DA NOTA
0,00	0,00	0,00	0,00	0,00	113,60

TRANSPORTADOR / VOLUMES TRANSPORTADOS

NOME / RAZÃO SOCIAL	FRETE POR CONTA	CÓDIGO ANTT	PLACA DO VEÍCULO	UF	CNPJ / CPF
	9 - SEM FRETE				
ENDEREÇO	MUNICÍPIO	UF	INSCRIÇÃO ESTADUAL		

DADOS DOS PRODUTOS / SERVIÇOS

CODIGO PRODUTO	DESCRIÇÃO DO PRODUTO / SERVIÇO	NCM/SH	CST	CFOP	UNID	QTDE	VALOR UNITARIO	% DESCONTO	VALOR LIQUIDO	BASE DE CALC ICMS	VALOR ICMS	VALOR IPI	ALIQ % ICMS	ALIQ % IPI
1	GASOLINA COMUM	27101259	060	5656	LT	20,0000	5,68	0,00	113,60	0,00	0,00	0,00	0,00	0,00

Handwritten signature and stamp: CAMARA MUNICIPAL DE PATY, 24/05/2023

DADOS ADICIONAIS

INFORMAÇÕES COMPLEMENTARES
<PROCON RJ TEL: 151(21)2299-3029 R. DA AJUDA 05 - SUBSOLO CENTRAL DO BRASIL>
<ALERJ (COMIS DE DEFESA DO CONSUMIDOR) TEL: 0800-282-7060 PALACIO TIRADENTES - R. 1. DE
TRIB. APROX.: R\$: 7,84 (FED), R\$ 20,68 (EST), R\$ 0,00 (MUN) - Fonte: IBPT/empre - 66E459
MOTORISTA:
KM: 54817
PLACA: RKR7F37
Obs.:
Nro. Pedido Compra: 0

RESERVADO AO FISCO

Recebemos de AUTO POSTO PATI LTDA os produtos e/ou serviços constantes da Nota Fiscal Eletrônica indicada ao lado.
Emissão: 24/05/2023 Dest/Rem: CAMARA MUNICIPAL DE PATY Valor Total: 113,60

NF-e
Nº 000.036.069
Série 001

DATA DO RECEBIMENTO IDENTIFICAÇÃO E ASSINATURA DO RECEBEDOR

AUTO POSTO PATI LTDA

PC VELHO DE AVELAR, 021 - COPIA NAO REGISTRADA - PATY
DO ALFERES - RJ - CEP: 26950-000
Fone: (24)2485-1212
xpert v3.5 - xpert.com.br

DANFE

Documento Auxiliar da
Nota Fiscal Eletrônica

0 - ENTRADA 1
1 - SAÍDA 1
Nº 000.036.069
SÉRIE 001
FOLHA 1/1



CHAVE DE ACESSO
3323 0529 8157 3500 0155 5500 1000 0360 6911 0291 1153

Consulta de autenticidade no portal nacional da NF-e
www.nfe.fazenda.gov.br/portal ou no site da Sefaz autorizadora

NATUREZA DA OPERAÇÃO
Venda combust. lub Adq. Terceiros

PROTOCOLO DE AUTORIZAÇÃO DE USO
332320106318706

INSCRIÇÃO ESTADUAL
80475977

INSCRIÇÃO ESTADUAL DO SUBSTITUTO TRIBUTARIO

CNPJ
29.815.735/0001-55

DESTINATÁRIO / REMETENTE

NOME / RAZÃO SOCIAL CAMARA MUNICIPAL DE PATY		CNPJ / CPF 31.845.019/0001-62	DATA DA EMISSÃO 24/05/2023
ENDEREÇO RUA CORONEL MANOEL BERNARDES, 471		BAIRRO / DISTRITO CENTRO	CEP 26950-000
MUNICÍPIO PATY DO ALFERES		UF RJ	DATA DA SAÍDA 24/05/2023
		TELEFONE / FAX (24)2485-1230	INSCRIÇÃO ESTADUAL
			HORA DA SAÍDA 16:52:09

CÁLCULO DO IMPOSTO

BASE DE CÁLCULO DO ICMS 0,00	VALOR DO ICMS 0,00	BASE DE CÁLCULO DO ICMS SUBST 0,00	VALOR DO ICMS SUBST 0,00	V APROX. TRIBUTOS 28,51 (25,10 %)	VALOR TOTAL DOS PRODUTOS 113,60
VALOR DO FRETE 0,00	VALOR DO SEGURO 0,00	DESCONTO 0,00	OUTRAS DESPESAS ACESSÓRIAS 0,00	VALOR DO IPI 0,00	VALOR TOTAL DA NOTA 113,60

TRANSPORTADOR / VOLUMES TRANSPORTADOS

NOME / RAZÃO SOCIAL	FRETE POR CONTA 9 - SEM FRETE	CÓDIGO ANTT	PLACA DO VEÍCULO	UF	CNPJ / CPF
ENDEREÇO	MUNICÍPIO			UF	INSCRIÇÃO ESTADUAL

DADOS DOS PRODUTOS / SERVIÇOS

CODIGO PRODUTO	DESCRIÇÃO DO PRODUTO / SERVIÇO	NCM/SH	CST	CFOP	UNID	QTDE.	VALOR UNITARIO	% DESCONTO	VALOR LIQUIDO	BASE DE CALC ICMS	VALOR ICMS	VALOR IPI	ALIQ % ICMS	ALIQ % IPI
1	GASOLINA COMUM	27101259	060	5656	LT	20,0000	5,68	0,00	113,60	0,00	0,00	0,00	0,00	0,00

DADOS ADICIONAIS

INFORMAÇÕES COMPLEMENTARES
<PROCON RJ TEL: 151(21)2299-3029 R. DA AJUDA 05 - SUBSOLO CENTRAL DO BRASIL>
<ALERJ (COMIS DE DEFESA DO CONSUMIDOR) TEL: 0800-282-7060 PALACIO TIRADENTES - R. 1. DE
TRIB. APROX.: R\$: 7,84 (FED), R\$ 20,68 (EST), R\$ 0,00 (MUN) - Fonte: IBPT/empre - 66E459
MOTORISTA:
KM: 377498
PLACALTH8441
Obs.:
Nro. Pedido Compra: 0

RESERVADO AO FISCO

Recebemos de AUTO POSTO PATI LTDA os produtos e/ou serviços constantes da Nota Fiscal Eletrônica indicada ao lado.
Emissão: 24/05/2023 Dest/Rem: CAMARA MUNICIPAL DE PATY Valor Total: 113,60

NF-e
N° 000.036.079
Série 001

DATA DO RECEBIMENTO IDENTIFICAÇÃO E ASSINATURA DO RECEBEDOR

AUTO POSTO PATI LTDA

PC VELHO DE AVELAR, 021 - COPIA NAO REGISTRADA - PATY
DO ALFERES - RJ - CEP: 26950-000
Fone: (24)2485-1212
xpert v3.5 - xpert.com.br

DANFE

Documento Auxiliar da
Nota Fiscal Eletrônica

0 - ENTRADA
1 - SAÍDA **1**
N° 000.036.079
SÉRIE 001
FOLHA 1/1



CHAVE DE ACESSO
3323 0529 8157 3500 0155 5500 1000 0360 7915 4858 4663

Consulta de autenticidade no portal nacional da NF-e
www.nfe.fazenda.gov.br/portal ou no site da Sefaz autorizadora

NATUREZA DA OPERAÇÃO
Venda combust. lub Adq. Terceiros

PROTOCOLO DE AUTORIZAÇÃO DE USO
333230106417489

INSCRIÇÃO ESTADUAL
80475977

INSCRIÇÃO ESTADUAL DO SUBSTITUTO TRIBUTÁRIO

CNPJ
29.815.735/0001-55

DESTINATÁRIO / REMETENTE

NOME / RAZÃO SOCIAL CAMARA MUNICIPAL DE PATY		CNPJ / CPF 31.845.019/0001-62	DATA DA EMISSÃO 24/05/2023
ENDEREÇO RUA CORONEL MANOEL BERNARDES, 471		BAIRRO / DISTRITO CENTRO	CEP 26950-000
MUNICÍPIO PATY DO ALFERES		UF RJ	DATA DA SAÍDA 24/05/2023
TELEFONE / FAX (24)2485-1230		INSCRIÇÃO ESTADUAL	HORA DA SAÍDA 18:48:01

CÁLCULO DO IMPOSTO

BASE DE CÁLCULO DO ICMS 0,00	VALOR DO ICMS 0,00	BASE DE CÁLCULO DO ICMS SUBST. 0,00	VALOR DO ICMS SUBST. 0,00	V APROX. TRIBUTOS 28,51 (25,10 %)	VALOR TOTAL DOS PRODUTOS 113,60
VALOR DO FRETE 0,00	VALOR DO SEGURO 0,00	DESCONTO 0,00	OUTRAS DESPESAS ACESSÓRIAS 0,00	VALOR DO IPI 0,00	VALOR TOTAL DA NOTA 113,60

TRANSPORTADOR / VOLUMES TRANSPORTADOS

NOME / RAZÃO SOCIAL	FRETE POR CONTA 9 - SEM FRETE	CÓDIGO ANTT	PLACA DO VEÍCULO	UF	CNPJ / CPF
ENDEREÇO	MUNICÍPIO			UF	INSCRIÇÃO ESTADUAL

DADOS DOS PRODUTOS / SERVIÇOS

CODIGO PRODUTO	DESCRIÇÃO DO PRODUTO / SERVIÇO	NCM/SH	CST	CFOP	UNID.	QTDE.	VALOR UNITÁRIO	% DESCONTO	VALOR LIQUIDO	BASE DE CALC ICMS	VALOR ICMS	VALOR IPI	ALIQ % ICMS	ALIQ % IPI
1	GASOLINA COMUM	27101259	060	5656	LT	20,0000	5,68	0,00	113,60	0,00	0,00	0,00	0,00	0,00

Handwritten signature and stamp

DADOS ADICIONAIS

INFORMAÇÕES COMPLEMENTARES
<PROCON RJ TEL: 151/(21)2299-3029 R. DA AJUDA 05 - SUBSOLO CENTRAL DO BRASIL>
<ALERJ (COMIS DE DEFESA DO CONSUMIDOR) TEL: 0800-282-7060 PALACIO TIRADENTES - R. I. DE
TRIB. APROX.: R\$: 7,84 (FED), R\$ 20,68 (EST), R\$ 0,00 (MUN) - Fonte: IBPT/empre - 66E459
MOTORISTA:
KM: 64512
PLACA: RJM7E53
Obs.:
Nro. Pedido Compra: 0

RESERVADO AO FISCO

Recebemos de AUTO POSTO PATI LTDA os produtos e/ou serviços constantes da Nota Fiscal Eletrônica indicada ao lado.
Emissão: 25/05/2023 Dest/Rem: CAMARA MUNICIPAL DE PATY Valor Total: 113,60

NF-e
Nº 000.036.101
Série 001

DATA DO RECEBIMENTO IDENTIFICAÇÃO E ASSINATURA DO RECEBEDOR

AUTO POSTO PATI LTDA

PC VELHO DE AVELAR, 021 - COPIA NAO REGISTRADA - PATY
DO ALFERES - RJ - CEP: 26950-000
Fone: (24)2485-1212
xpert v3.5 - xpert.com.br

DANFE
Documento Auxiliar da
Nota Fiscal Eletrônica
0 - ENTRADA
1 - SAÍDA **1**
Nº 000.036.101
SÉRIE 001
FOLHA 1/1



CHAVE DE ACESSO
3323 0529 8157 3500 0155 5500 1000 0361 0119 8915 9525

Consulta de autenticidade no portal nacional da NF-e
www.nfe.fazenda.gov.br/portal ou no site da Sefaz autorizadora

NATUREZA DA OPERAÇÃO
Venda combust. lub Adq. Terceiros

PROTOCOLO DE AUTORIZAÇÃO DE USO
333230106997671

INSCRIÇÃO ESTADUAL
80475977

INSCRIÇÃO ESTADUAL DO SUBSTITUTO TRIBUTÁRIO

CNPJ
29.815.735/0001-55

DESTINATÁRIO / REMETENTE

NOME / RAZÃO SOCIAL CAMARA MUNICIPAL DE PATY		CNPJ / CPF 31.845.019/0001-62	DATA DA EMISSÃO 25/05/2023
ENDEREÇO RUA CORONEL MANOEL BERNARDES, 471		BAIRRO / DISTRITO CENTRO	CEP 26950-000
MUNICÍPIO PATY DO ALFERES		UF RJ	TELEFONE / FAX (24)2485-1230
		INSCRIÇÃO ESTADUAL	HORA DA SAÍDA 12:53:30

CÁLCULO DO IMPOSTO

BASE DE CÁLCULO DO ICMS 0,00	VALOR DO ICMS 0,00	BASE DE CÁLCULO DO ICMS SUBST 0,00	VALOR DO ICMS SUBST. 0,00	V APROX. TRIBUTOS 28,51 (25,10 %)	VALOR TOTAL DOS PRODUTOS 113,60
VALOR DO FRETE 0,00	VALOR DO SEGURO 0,00	DESCONTO 0,00	OUTRAS DESPESAS ACESSÓRIAS 0,00	VALOR DO IPI 0,00	VALOR TOTAL DA NOTA 113,60

TRANSPORTADOR / VOLUMES TRANSPORTADOS

NOME / RAZÃO SOCIAL	FRETE POR CONTA 9 - SEM FRETE	CÓDIGO ANTT	PLACA DO VEÍCULO	UF	CNPJ / CPF
ENDEREÇO	MUNICÍPIO			UF	INSCRIÇÃO ESTADUAL

DADOS DOS PRODUTOS / SERVIÇOS

CÓDIGO PRODUTO	DESCRIÇÃO DO PRODUTO / SERVIÇO	NCM/SH	CST	CFOP	UNID.	QTDE.	VALOR UNITARIO	% DESCONTO	VALOR LIQUIDO	BASE DE CALC ICMS	VALOR ICMS	VALOR IPI	ALIQ. % ICMS	ALIQ. % IPI
1	GASOLINA COMUM	27101259	060	5656	LT	20,0000	5,68	0,00	113,60	0,00	0,00	0,00	0,00	0,00

Stamp: CMF, FIC, 28/05/23, 19

DADOS ADICIONAIS

INFORMAÇÕES COMPLEMENTARES
<PROCON RJ TEL: 151(21)2299-3029 R. DA AJUDA 05 - SUBSOLO CENTRAL DO BRASIL>
<ALERJ (COMIS DE DEFESA DO CONSUMIDOR) TEL: 0800-282-7060 PALACIO TIRADENTES - R. 1. DE
TRIB. APROX.: R\$: 7,84 (FED), R\$ 20,68 (EST), R\$ 0,00 (MUN) - Fonte: IBPT/empre - 66E459
MOTORISTA: WENDEL
KM: 40113
PLACA: RJT7E87
Obs.:
Nro. Pedido Compra: 0

RESERVADO AO FISCO

Recebemos de AUTO POSTO PATI LTDA os produtos e/ou serviços constantes da Nota Fiscal Eletrônica indicada ao lado.
Emissão: 25/05/2023 15:39:41 Rem: CAMARA MUNICIPAL DE PATY Valor Total: 163,87

NF-e
Nº 000.036.107
Série 001

DATA DO RECEBIMENTO IDENTIFICAÇÃO E ASSINATURA DO RECEBEDOR

AUTO POSTO PATI LTDA

PC VELHO DE AVELAR, 021 - COPIA NAO REGISTRADA - PATY
DO ALFERES - RJ - CEP: 26950-000
Fone: (24)2485-1212
xpert v3.5 - xpert.com.br

DANFE

Documento Auxiliar da
Nota Fiscal Eletrônica

0 - ENTRADA
1 - SAÍDA **1**
Nº 000.036.107
SÉRIE 001
FOLHA 1/1



CHAVE DE ACESSO

3323 0529 8157 3500 0155 5500 1000 0361 0716 6736 0684

Consulta de autenticidade no portal nacional da NF-e
www.nfe.fazenda.gov.br/portal ou no site da Sefaz autorizadora

NATUREZA DA OPERAÇÃO
Venda combust. lub Adq. Terceiros

PROTOCOLO DE AUTORIZAÇÃO DE USO

332320107151808

INSCRIÇÃO ESTADUAL
80475977

INSCRIÇÃO ESTADUAL DO SUBSTITUTO TRIBUTÁRIO

CNPJ

29.815.735/0001-55

DESTINATÁRIO / REMETENTE

NOME / RAZÃO SOCIAL

CAMARA MUNICIPAL DE PATY

CNPJ / CPF

31.845.019/0001-62

DATA DA EMISSÃO

25/05/2023

ENDEREÇO

RUA CORONEL MANOEL BERNARDES, 471

BAIRRO / DISTRITO

CENTRO

CEP

26950-000

DATA DA SAÍDA

25/05/2023

MUNICÍPIO

PATY DO ALFERES

UF

RJ

TELEFONE / FAX

(24)2485-1230

INSCRIÇÃO ESTADUAL

HORA DA SAÍDA

15:39:41

CÁLCULO DO IMPOSTO

BASE DE CÁLCULO DO ICMS	VALOR DO ICMS	BASE DE CÁLCULO DO ICMS SUBST.	VALOR DO ICMS SUBST.	V. APROX. TRIBUTOS	VALOR TOTAL DOS PRODUTOS
0,00	0,00	0,00	0,00	41,13 (25,10 %)	163,87
VALOR DO FRETE	VALOR DO SEGURO	DESCONTO	OUTRAS DESPESAS ACESSÓRIAS	VALOR DO IPI	VALOR TOTAL DA NOTA
0,00	0,00	0,00	0,00	0,00	163,87

TRANSPORTADOR / VOLUMES TRANSPORTADOS

NOME / RAZÃO SOCIAL	FRETE POR CONTA	CÓDIGO ANTT	PLACA DO VEÍCULO	UF	CNPJ / CPF
	9 - SEM FRETE				
ENDEREÇO	MUNICÍPIO	UF	INSCRIÇÃO ESTADUAL		

DADOS DOS PRODUTOS / SERVIÇOS

CÓDIGO PRODUTO	DESCRIÇÃO DO PRODUTO / SERVIÇO	NCM/SH	CST	CFOP	UNID.	QTDE.	VALOR UNITÁRIO	% DESCONTO	VALOR LIQUIDO	BASE DE CÁLC ICMS	VALOR ICMS	VALOR IPI	ALIQ. % ICMS	ALIQ. % IPI
1	GASOLINA COMUM	27101259	060	5656	LT	28,8510	5,68	0,00	163,87	0,00	0,00	0,00	0,00	0,00

44
37010
212

DADOS ADICIONAIS

INFORMAÇÕES COMPLEMENTARES
<PROCON RJ TEL: 151(21)2299-3029 R. DA AJUDA 05 - SUBSOLO CENTRAL DO BRASIL>
<ALERJ (COMIS DE DEFESA DO CONSUMIDOR) TEL: 0800-282-7060 PALACIO TIRADENTES - R. 1. DE
TRIB. APROX.: R\$: 11,31 (FED), R\$ 29,82 (EST), R\$ 0,00 (MUN) - Fonte: IBPT/empire - 66E459
MOTORISTA:
KM: 31686
PLACA: RIR9A35
Obs.:
Nro. Pedido Compra: 0

RESERVADO AO FISCO

Recebemos de AUTO POSTO PATI LTDA os produtos e/ou serviços constantes da Nota Fiscal Eletrônica indicada ao lado.
Emissão: 25/05/2023 Dest/Rem: CAMARA MUNICIPAL DE PATY Valor Total: 113,60

NF-e
Nº 000.036.120
Série 001

DATA DO RECEBIMENTO IDENTIFICAÇÃO E ASSINATURA DO RECEBEDOR

AUTO POSTO PATI LTDA

PC VELHO DE AVELAR, 021 - COPIA NAO REGISTRADA - PATY
DO ALFERES - RJ - CEP: 26950-000
Fone: (24)2485-1212
xpert v3.5 - xpert.com.br

DANFE

Documento Auxiliar da
Nota Fiscal Eletrônica

0 - ENTRADA
1 - SAÍDA **1**
Nº 000.036.120
SÉRIE 001
FOLHA 1/1



CHAVE DE ACESSO

3323 0529 8157 3500 0155 5500 1000 0361 2019 1984 6243

Consulta de autenticidade no portal nacional da NF-e
www.nfe.fazenda.gov.br/portal ou no site da Sefaz autorizadora

NATUREZA DA OPERAÇÃO
Venda combust. lub Adq. Terceiros

PROTOCOLO DE AUTORIZAÇÃO DE USO

332330107355052

INSCRIÇÃO ESTADUAL
80475977

INSCRIÇÃO ESTADUAL DO SUBSTITUTO TRIBUTÁRIO

CNPJ

29.815.735/0001-55

DESTINATÁRIO / REMETENTE

NOME / RAZÃO SOCIAL

CAMARA MUNICIPAL DE PATY

CNPJ / CPF

31.845.019/0001-62

DATA DA EMISSÃO

25/05/2023

ENDEREÇO

RUA CORONEL MANOEL BERNARDES, 471

BAIRRO / DISTRITO

CENTRO

CEP

26950-000

DATA DA SAÍDA

25/05/2023

MUNICÍPIO

PATY DO ALFERES

UF

RJ

TELEFONE / FAX

(24)2485-1230

INSCRIÇÃO ESTADUAL

HORA DA SAÍDA

19:28:51

CÁLCULO DO IMPOSTO

BASE DE CÁLCULO DO ICMS	VALOR DO ICMS	BASE DE CÁLCULO DO ICMS SUBST	VALOR DO ICMS SUBST.	V APROX. TRIBUTOS	VALOR TOTAL DOS PRODUTOS
0,00	0,00	0,00	0,00	28,51 (25,10 %)	113,60
VALOR DO FRETE	VALOR DO SEGURO	DESCONTO	OUTRAS DESPESAS ACESSÓRIAS	VALOR DO IPI	VALOR TOTAL DA NOTA
0,00	0,00	0,00	0,00	0,00	113,60

TRANSPORTADOR / VOLUMES TRANSPORTADOS

NOME / RAZÃO SOCIAL	FRETE POR CONTA	CÓDIGO ANTT	PLACA DO VEÍCULO	UF	CNPJ / CPF
	9 - SEM FRETE				
ENDEREÇO	MUNICÍPIO			UF	INSCRIÇÃO ESTADUAL

DADOS DOS PRODUTOS / SERVIÇOS

CÓDIGO PRODUTO	DESCRIÇÃO DO PRODUTO / SERVIÇO	NCM/SH	CST	CFOP	UNID.	QTDE.	VALOR UNITÁRIO	% DESCONTO	VALOR LIQUIDO	BASE DE CALC ICMS	VALOR ICMS	VALOR IPI	ALIQ % ICMS	ALIQ % IPI
1	GASOLINA COMUM	27101259	060	5656	LT	20,0000	5,68	0,00	113,60	0,00	0,00	0,00	0,00	0,00

RECIBO DE PAGAMENTO
31/05/23
2485

DADOS ADICIONAIS

INFORMAÇÕES COMPLEMENTARES
<PROCON RJ TEL: 151(21)2299-3029 R. DA AJUDA 05 - SUBSOLO CENTRAL DO BRASIL>
<ALERJ (COMS DE DEFESA DO CONSUMIDOR) TEL: 0800-282-7060 PALACIO TIRADENTES - R. 1. DE
TRIB. APROX.: R\$: 7,84 (FED), R\$: 20,68 (EST), R\$: 0,00 (MUN) - Fonte: IBPT/empre - 66E459
MOTORISTA:
KM: 92355
PLACA: RJS5D47
Obs.:
Nro. Pedido Compra: 0

RESERVADO AO FISCO

Recebemos de AUTO POSTO PATI LTDA os produtos e/ou serviços constantes da Nota Fiscal Eletrônica indicada ao lado.
Emissão: 25/05/2023 Dest/Rem: CAMARA MUNICIPAL DE PATY Valor Total: 227,20

NF-e
Nº 000.036.122
Série 001

DATA DO RECEBIMENTO IDENTIFICAÇÃO E ASSINATURA DO RECEBEDOR

AUTO POSTO PATI LTDA

PC VELHO DE AVELAR, 021 - COPIA NAO REGISTRADA - PATY
DO ALFERES - RJ - CEP: 26950-000
Fone: (24)2485-1212
xpert v3.5 - xpert.com.br

DANFE

Documento Auxiliar da
Nota Fiscal Eletrônica

0 - ENTRADA 1
1 - SAÍDA 1
Nº 000.036.122
SÉRIE 001
FOLHA 1/1



CHAVE DE ACESSO
3323 0529 8157 3500 0155 5500 1000 0361 2218 0157 7790

Consulta de autenticidade no portal nacional da NF-e
www.nfe.fazenda.gov.br/portal ou no site da Sefaz autorizadora

NATUREZA DA OPERAÇÃO

Venda combust. lub Adq. Terceiros

PROTOCOLO DE AUTORIZAÇÃO DE USO

333230107384460

INSCRIÇÃO ESTADUAL

80475977

INSCRIÇÃO ESTADUAL DO SUBSTITUTO TRIBUTÁRIO

CNPJ

29.815.735/0001-55

DESTINATÁRIO / REMETENTE

NOME / RAZÃO SOCIAL

CAMARA MUNICIPAL DE PATY

CNPJ / CPF

31.845.019/0001-62

DATA DA EMISSÃO

25/05/2023

ENDEREÇO

RUA CORONEL MANOEL BERNARDES, 471

BAIRRO / DISTRITO

CENTRO

CEP

26950-000

DATA DA SAÍDA

25/05/2023

MUNICÍPIO

PATY DO ALFERES

UF

RJ

TELEFONE / FAX

(24)2485-1230

INSCRIÇÃO ESTADUAL

HORA DA SAÍDA

20:24:21

CÁLCULO DO IMPOSTO

BASE DE CÁLCULO DO ICMS	VALOR DO ICMS	BASE DE CÁLCULO DO ICMS SUBST.	VALOR DO ICMS SUBST.	V APROX. TRIBUTOS	VALOR TOTAL DOS PRODUTOS
0,00	0,00	0,00	0,00	57,03 (25,10 %)	227,20
VALOR DO FRETE	VALOR DO SEGURO	DESCONTO	OUTRAS DESPESAS ACESSÓRIAS	VALOR DO IPI	VALOR TOTAL DA NOTA
0,00	0,00	0,00	0,00	0,00	227,20

TRANSPORTADOR / VOLUMES TRANSPORTADOS

NOME / RAZÃO SOCIAL

FRETE POR CONTA

9 - SEM FRETE

CÓDIGO ANTT

PLACA DO VEÍCULO

UF

CNPJ / CPF

ENDEREÇO

MUNICÍPIO

UF

INSCRIÇÃO ESTADUAL

DADOS DOS PRODUTOS / SERVIÇOS

CODIGO PRODUTO	DESCRIÇÃO DO PRODUTO / SERVIÇO	NCM/SH	CST	CFOP	UNID.	QTDE.	VALOR UNITARIO	% DESCONTO	VALOR LIQUIDO	BASE DE CALC ICMS	VALOR ICMS	VALOR IPI	ICMS	IPI	ALIQ %
1	GASOLINA COMUM	27101259	060	5656	LT	40,0000	5,68	0,00	227,20	0,00	0,00	0,00	0,00	0,00	0,00

Handwritten signature and stamp: 24/05/2023 3:00 PM

DADOS ADICIONAIS

INFORMAÇÕES COMPLEMENTARES

<PROCON RJ TEL: 151(21)2299-3029 R. DA AJUDA 05 - SUBSOLO CENTRAL DO BRASIL>
<ALERJ (COMIS DE DEFESA DO CONSUMIDOR) TEL: 0800-282-7060 PALACIO TIRADENTES - R. 1. DE
TRIB. APROX.: R\$: 15,68 (FED), R\$ 41,35 (EST), R\$ 0,00 (MUN) - Fonte: IBPT/empres - 66E459

MOTORISTA: -

KM: 55198

PLACA: RKR7F37

Obs.:

Nro. Pedido Compra: 0

RESERVADO AO FISCO

Recebemos de AUTO POSTO PATI LTDA os produtos e/ou serviços constantes da Nota Fiscal Eletrônica indicada ao lado.
Emissão: 26/05/2023 Desi/Remo: CAMARA MUNICIPAL DE PATY Valor Total: 113,60

NF-e
Nº 000.036.133
Série 001

DATA DO RECEBIMENTO IDENTIFICAÇÃO E ASSINATURA DO RECEBEDOR

AUTO POSTO PATI LTDA

PC VELHO DE AVELAR, 021 - COPIA NAO REGISTRADA - PATY
DO ALFERES - RJ - CEP: 26950-000
Fone: (24)2485-1212
xpert v3.5 - xpert.com.br

DANFE

Documento Auxiliar da
Nota Fiscal Eletrônica

0 - ENTRADA
1 - SAÍDA **1**
Nº 000.036.133
SÉRIE 001
FOLHA 1/1



CHAVE DE ACESSO
3323 0529 8157 3500 0155 5500 1000 0361 3311 3764 7803

Consulta de autenticidade no portal nacional da NF-e
www.nfe.fazenda.gov.br/portal ou no site da Sefaz autorizadora

NATUREZA DA OPERAÇÃO
Venda combust. lub Adq. Terceiros

PROTOCOLO DE AUTORIZAÇÃO DE USO
333230107753812

INSCRIÇÃO ESTADUAL
80475977

INSCRIÇÃO ESTADUAL DO SUBSTITUTO TRIBUTÁRIO

CNPJ
29.815.735/0001-55

DESTINATÁRIO / REMETENTE

NOME / RAZÃO SOCIAL CAMARA MUNICIPAL DE PATY		CNPJ / CPF 31.845.019/0001-62		DATA DA EMISSÃO 26/05/2023	
ENDEREÇO RUA CORONEL MANOEL BERNARDES, 471		BAIRRO / DISTRITO CENTRO		CEP 26950-000	
MUNICÍPIO PATY DO ALFERES		UF RJ		TELEFONE / FAX (24)2485-1230	
		INSCRIÇÃO ESTADUAL		HORA DA SAÍDA 10:07:07	

CÁLCULO DO IMPOSTO

BASE DE CÁLCULO DO ICMS	VALOR DO ICMS	BASE DE CÁLCULO DO ICMS SUBST.	VALOR DO ICMS SUBST.	V APROX. TRIBUTOS	VALOR TOTAL DOS PRODUTOS
0,00	0,00	0,00	0,00	28,51 (25,10 %)	113,60
VALOR DO FRETE	VALOR DO SEGURO	DESCONTO	OUTRAS DESPESAS ACESSÓRIAS	VALOR DO IPI	VALOR TOTAL DA NOTA
0,00	0,00	0,00	0,00	0,00	113,60

TRANSPORTADOR / VOLUMES TRANSPORTADOS

NOME / RAZÃO SOCIAL	FRETE POR CONTA 9 - SEM FRETE	CÓDIGO ANTT	PLACA DO VEÍCULO	UF	CNPJ / CPF
ENDEREÇO	MUNICÍPIO			UF	INSCRIÇÃO ESTADUAL

DADOS DOS PRODUTOS / SERVIÇOS

CÓDIGO PRODUTO	DESCRIÇÃO DO PRODUTO / SERVIÇO	NCM/SH	CST	CFOP	UNID.	QTDE.	VALOR UNITÁRIO	% DESCONTO	VALOR LÍQUIDO	BASE DE CALC ICMS	VALOR ICMS	VALOR IPI	ALIQ % ICMS	ALIQ % IPI
1	GASOLINA COMUM	27101259	060	5656	LT	20,0000	5,68	0,00	113,60	0,00	0,00	0,00	0,00	0,00

DADOS ADICIONAIS

INFORMAÇÕES COMPLEMENTARES
<PROCON RJ TEL: 151(21)2299-3029 R. DA AJUDA 05 - SUBSOLO CENTRAL DO BRASIL>
<ALERJ (COMIS DE DEFESA DO CONSUMIDOR) TEL: 0800-282-7060 PALACIO TIRADENTES - R. 1 DE
TRIB. APROX.: R\$: 7,84 (FED), R\$ 20,68 (EST), R\$ 0,00 (MUN) - Fonte: IBPT/empre - 66E459
MOTORISTA:
KM: 40276
PLACA: RJ7E87
Obs.:
Nro. Pedido Compra: 0

RESERVADO AO FISCO

Recebemos de AUTO POSTO PATI LTDA os produtos e/ou serviços constantes da Nota Fiscal Eletrônica indicada ao lado.
Emissão: 26/05/2023 Dest/Remc: CAMARA MUNICIPAL DE PATY Valor Total: 113,60

NF-e
Nº 000.036.157
Série 001

DATA DO RECEBIMENTO IDENTIFICAÇÃO E ASSINATURA DO RECEBEDOR

AUTO POSTO PATI LTDA

PC VELHO DE AVELAR, 021 - COPIA NAO REGISTRADA - PATY
DO ALFERES - RJ - CEP: 26950-000
Fone: (24)2485-1212
xpert v3.5 - xpert.com.br

DANFE

Documento Auxiliar da
Nota Fiscal Eletrônica

0 - ENTRADA
1 - SAÍDA **1**
Nº 000.036.157
SÉRIE 001
FOLHA 1/1



CHAVE DE ACESSO

3323 0529 8157 3500 0155 5500 1000 0361 5711 2416 2182

Consulta de autenticidade no portal nacional da NF-e
www.nfe.fazenda.gov.br/portal ou no site da Sefaz autorizadora

NATUREZA DA OPERAÇÃO

Venda combust. lub Adq. Terceiros

PROTOCOLO DE AUTORIZAÇÃO DE USO

333230108179121

INSCRIÇÃO ESTADUAL

80475977

INSCRIÇÃO ESTADUAL DO SUBSTITUTO TRIBUTÁRIO

CNPJ

29.815.735/0001-55

DESTINATÁRIO / REMETENTE

NOME / RAZÃO SOCIAL

CAMARA MUNICIPAL DE PATY

CNPJ / CPF

31.845.019/0001-62

DATA DA EMISSÃO

26/05/2023

ENDEREÇO

RUA CORONEL MANOEL BERNARDES, 471

BAIRRO / DISTRITO

CENTRO

CEP

26950-000

DATA DA SAÍDA

26/05/2023

MUNICÍPIO

PATY DO ALFERES

UF

RJ

TELEFONE / FAX

(24)2485-1230

INSCRIÇÃO ESTADUAL

HORA DA SAÍDA

17:36:01

CÁLCULO DO IMPOSTO

BASE DE CÁLCULO DO ICMS	VALOR DO ICMS	BASE DE CÁLCULO DO ICMS SUBST	VALOR DO ICMS SUBST	V APROX. TRIBUTOS	VALOR TOTAL DOS PRODUTOS
0,00	0,00	0,00	0,00	28,51 (25,10 %)	113,60
VALOR DO FRETE	VALOR DO SEGURO	DESCONTO	OUTRAS DESPESAS ACESSÓRIAS	VALOR DO IPI	VALOR TOTAL DA NOTA
0,00	0,00	0,00	0,00	0,00	113,60

TRANSPORTADOR / VOLUMES TRANSPORTADOS

NOME / RAZÃO SOCIAL	FRETE POR CONTA	CÓDIGO ANTT	PLACA DO VEÍCULO	UF	CNPJ / CPF
	9 - SEM FRETE				
ENDEREÇO	MUNICÍPIO	UF	INSCRIÇÃO ESTADUAL		

DADOS DOS PRODUTOS / SERVIÇOS

CÓDIGO PRODUTO	DESCRIÇÃO DO PRODUTO / SERVIÇO	NCM/SH	CST	CFOP	UNID	QTDE	VALOR UNITÁRIO	% DESCONTO	VALOR LIQUIDO	BASE DE CALC ICMS	VALOR ICMS	VALOR IPI	ALIQ. % ICMS	ALIQ. % IPI
1	GASOLINA COMUM	27101259	060	5656	LT	20,0000	5,68	0,00	113,60	0,00	0,00	0,00	0,00	0,00

Handwritten signature and stamp: CAMARA MUNICIPAL DE PATY

DADOS ADICIONAIS

INFORMAÇÕES COMPLEMENTARES
<PROCON RJ TEL: 151(21)2299-3029 R. DA AJUDA 05 - SUBSOLO CENTRAL DO BRASIL>
<ALERJ (COMIS DE DEFESA DO CONSUMIDOR) TEL: 0800-282-7060 PALACIO TIRADENTES - R. 1. DE
TRIB. APROX.: R\$: 7,84 (FED), R\$ 20,68 (EST), R\$ 0,00 (MUN) - Fonte: IBPT/empres - 66E459
MOTORISTA: MATHEUS
KM: 35566
PLACA: RKR7F37
Obs.:
Nro. Pedido Compra: 0

RESERVADO AO FISCO

Recebemos de AUTO POSTO PATI LTDA os produtos e/ou serviços constantes da Nota Fiscal Eletrônica indicada ao lado.
Emissão: 27/05/2023 Dest/Rem: CAMARA MUNICIPAL DE PATY Valor Total: 212,43

NF-e
Nº 000.036.168
Série 001

DATA DO RECEBIMENTO IDENTIFICAÇÃO E ASSINATURA DO RECEBEDOR

AUTO POSTO PATI LTDA

PC VELHO DE AVELAR, 021 - COPIA NAO REGISTRADA - PATY
DO ALFERES - RJ - CEP: 26950-000
Fone: (24)2485-1212
xpert v3.5 - xpert.com.br

DANFE

Documento Auxiliar da
Nota Fiscal Eletrônica

0 - ENTRADA 1
1 - SAÍDA 1
Nº 000.036.168
SÉRIE 001
FOLHA 1/1



CHAVE DE ACESSO

3323 0529 8157 3500 0155 5500 1000 0361 6817 9371 3731

Consulta de autenticidade no portal nacional da NF-e
www.nfe.fazenda.gov.br/portal ou no site da Sefaz autorizadora

NATUREZA DA OPERAÇÃO

Venda combust. lub Adq. Terceiros

PROTOCOLO DE AUTORIZAÇÃO DE USO

333230108423720

INSCRIÇÃO ESTADUAL

80475977

INSCRIÇÃO ESTADUAL DO SUBSTITUTO TRIBUTÁRIO

CNPJ

29.815.735/0001-55

DESTINATÁRIO / REMETENTE

NOME / RAZÃO SOCIAL

CAMARA MUNICIPAL DE PATY

CNPJ / CPF

31.845.019/0001-62

DATA DA EMISSÃO

27/05/2023

ENDEREÇO

RUA CORONEL MANOEL BERNARDES, 471

BAIRRO / DISTRITO

CENTRO

CEP

26950-000

DATA DA SAÍDA

27/05/2023

MUNICÍPIO

PATY DO ALFERES

UF

RJ

TELEFONE / FAX

(24)2485-1230

INSCRIÇÃO ESTADUAL

HORA DA SAÍDA

06:33:50

CÁLCULO DO IMPOSTO

BASE DE CÁLCULO DO ICMS	VALOR DO ICMS	BASE DE CÁLCULO DO ICMS SUBST.	VALOR DO ICMS SUBST.	V. APROX. TRIBUTOS	VALOR TOTAL DOS PRODUTOS
0,00	0,00	0,00	0,00	53,32 (25,10 %)	212,43
VALOR DO FRETE	VALOR DO SEGURO	DESCONTO	OUTRAS DESPESAS ACESSÓRIAS	VALOR DO IPI	VALOR TOTAL DA NOTA
0,00	0,00	0,00	0,00	0,00	212,43

TRANSPORTADOR / VOLUMES TRANSPORTADOS

NOME / RAZÃO SOCIAL	FRETE POR CONTA	CÓDIGO ANTT	PLACA DO VEÍCULO	UF	CNPJ / CPF
	9 - SEM FRETE				
ENDEREÇO	MUNICÍPIO	UF	INSCRIÇÃO ESTADUAL		

DADOS DOS PRODUTOS / SERVIÇOS

CÓDIGO PRODUTO	DESCRIÇÃO DO PRODUTO / SERVIÇO	NCM/SH	CST	CFOP	UNID.	QTDE.	VALOR UNITÁRIO	% DESCONTO	VALOR LÍQUIDO	BASE DE CALC ICMS	VALOR ICMS	VALOR IPI	ALIQ % ICMS	ALIQ % IPI
1	GASOLINA COMUM	27101259	060	5636	LT	37,4010	5,68	0,00	212,43	0,00	0,00	0,00	0,00	0,00

[Handwritten signature and stamp]

DADOS ADICIONAIS

INFORMAÇÕES COMPLEMENTARES
<PROCON RJ TEL: 151/(21)2299-3029 R. DA AJUDA 05 - SUBSOLO CENTRAL DO BRASIL>
<ALERJ (COMIS DE DEFESA DO CONSUMIDOR) TEL: 0800-282-7060 PALACIO TIRADENTES - R. 1. DE
TRIB. APROX.: R\$: 14,66 (FED), R\$ 38,66 (EST), R\$ 0,00 (MUN) - Fonte: IBPT/empres - 66E459
MOTORISTA: MARCIO
KM: 32095
PLACA: RIR9A35
Obs.:
Nro. Pedido Compra: 0

RESERVADO AO FISCO

Recebemos de AUTO POSTO PATI LTDA os produtos e/ou serviços constantes da Nota Fiscal Eletrônica indicada ao lado.
Emissão: 28/05/2023 Dest/Rem: CAMARA MUNICIPAL DE PATY Valor Total: 113,60

NF-e
Nº 000.036.192
Série 001

DATA DO RECEBIMENTO IDENTIFICAÇÃO E ASSINATURA DO RECEBEDOR

AUTO POSTO PATI LTDA

PC VELHO DE AVELAR, 021 - COPIA NAO REGISTRADA - PATY
DO ALFERES - RJ - CEP: 26950-000
Fone: (24)2485-1212
xpert v3.5 - xpert.com.br

DANFE
Documento Auxiliar da
Nota Fiscal Eletrônica
0 - ENTRADA 1
1 - SAÍDA 1
Nº 000.036.192
SÉRIE 001
FOLHA 1/1



CHAVE DE ACESSO

3323 0529 8157 3500 0155 5500 1000 0361 9211 6625 1298

Consulta de autenticidade no portal nacional da NF-e
www.nfe.fazenda.gov.br/portal ou no site da Sefaz autorizadora

NATUREZA DA OPERAÇÃO

Venda combust. lub Adq. Terceiros

PROTOCOLO DE AUTORIZAÇÃO DE USO

333230108805511

INSCRIÇÃO ESTADUAL

80475977

INSCRIÇÃO ESTADUAL DO SUBSTITUTO TRIBUTÁRIO

CNPJ

29.815.735/0001-55

DESTINATÁRIO / REMETENTE

NOME / RAZÃO SOCIAL

CAMARA MUNICIPAL DE PATY

CNPJ / CPF

31.845.019/0001-62

DATA DA EMISSÃO

28/05/2023

ENDEREÇO

RUA CORONEL MANOEL BERNARDES, 471

BAIRRO / DISTRITO

CENTRO

CEP

26950-000

DATA DA SAÍDA

28/05/2023

MUNICÍPIO

PATY DO ALFERES

UF

RJ

TELEFONE / FAX

(24)2485-1230

INSCRIÇÃO ESTADUAL

HORA DA SAÍDA

16:13:56

CÁLCULO DO IMPOSTO

BASE DE CÁLCULO DO ICMS	VALOR DO ICMS	BASE DE CÁLCULO DO ICMS SUBST	VALOR DO ICMS SUBST.	V. APROX. TRIBUTOS	VALOR TOTAL DOS PRODUTOS
0,00	0,00	0,00	0,00	28,51 (25,10 %)	113,60
VALOR DO FRETE	VALOR DO SEGURO	DESCONTO	OUTRAS DESPESAS ACESSÓRIAS	VALOR DO IPI	VALOR TOTAL DA NOTA
0,00	0,00	0,00	0,00	0,00	113,60

TRANSPORTADOR / VOLUMES TRANSPORTADOS

NOME / RAZÃO SOCIAL	FRETE POR CONTA	CODIGO ANTT	PLACA DO VEÍCULO	UF	CNPJ / CPF
	9 - SEM FRETE				
ENDEREÇO	MUNICÍPIO	UF	INSCRIÇÃO ESTADUAL		

DADOS DOS PRODUTOS / SERVIÇOS

CODIGO PRODUTO	DESCRIÇÃO DO PRODUTO / SERVIÇO	NCM/SH	CST	CPOP	UNID	QTDE.	VALOR UNITARIO	% DESCONTO	VALOR LIQUIDO	BASE DE CALC ICMS	VALOR ICMS	VALOR IPI	ALIQ. % ICMS	ALIQ. % IPI
1	GASOLINA COMUM	27101259	060	5656	LT	20,0000	5,68	0,00	113,60	0,00	0,00	0,00	0,00	0,00

Handwritten stamp: CAMARA MUNICIPAL DE PATY, 28/05/2023, 33230108805511

DADOS ADICIONAIS

INFORMAÇÕES COMPLEMENTARES
<PROCON RJ TEL: 151(21)2299-3029 R. DA AJUDA 05 - SUBSOLO CENTRAL DO BRASIL>
<ALERJ (COMIS DE DEFESA DO CONSUMIDOR) TEL: 0800-282-7060 PALACIO TIRADENTES - R. 1. DE
TRIB. APROX.: R\$: 7,84 (FED), R\$ 20,68 (EST), R\$ 0,00 (MUN) - Fonte: IBPT/empres - 66E459
MOTORISTA: MÁTHEUS
KM: 56007
PLACA: RKR7F37
Obs.:
Nro. Pedido Compra: 0

RESERVADO AO FISCO

Recebemos de AUTO POSTO PATI LTDA os produtos e/ou serviços constantes da Nota Fiscal Eletrônica indicada ao lado.
Emissão: 28/05/2023 Dest/Rem: CAMARA MUNICIPAL DE PATY Valor Total: 113,60

NF-e
Nº 000.036.193
Série 001

DATA DO RECEBIMENTO IDENTIFICAÇÃO E ASSINATURA DO RECEBEDOR

AUTO POSTO PATI LTDA

PC VELHO DE AVELAR, 021 - COPIA NAO REGISTRADA - PATY
DO ALFERES - RJ - CEP: 26950-000
Fone: (24)2485-1212
xpert v3.5 - xpert.com.br

DANFE

Documento Auxiliar da
Nota Fiscal Eletrônica

0 - ENTRADA
1 - SAÍDA **1**
Nº 000.036.193
SÉRIE 001
FOLHA 1/1



CHAVE DE ACESSO

3323 0529 8157 3500 0155 5500 1000 0361 9314 6318 4347

Consulta de autenticidade no portal nacional da NF-e
www.nfe.fazenda.gov.br/portal ou no site da Sefaz autorizadora

NATUREZA DA OPERAÇÃO

Venda combust. lub Adq. Terceiros

PROTOCOLO DE AUTORIZAÇÃO DE USO

333230108805708

INSCRIÇÃO ESTADUAL

80475977

INSCRIÇÃO ESTADUAL DO SUBSTITUTO TRIBUTÁRIO

CNPJ

29.815.735/0001-55

DESTINATÁRIO / REMETENTE

NOME / RAZÃO SOCIAL

CAMARA MUNICIPAL DE PATY

CNPJ / CPF

31.845.019/0001-62

DATA DA EMISSÃO

28/05/2023

ENDEREÇO

RUA CORONEL MANOEL BERNARDES, 471

BAIRRO / DISTRITO

CENTRO

CEP

26950-000

DATA DA SAÍDA

28/05/2023

MUNICÍPIO

PATY DO ALFERES

UF

RJ

TELEFONE / FAX

(24)2485-1230

INSCRIÇÃO ESTADUAL

HORA DA SAÍDA

16:15:12

CÁLCULO DO IMPOSTO


BÁSICO	CÁLCULO DO ICMS	VALOR DO ICMS	BASE DE CÁLCULO DO ICMS SUBST.	VALOR DO ICMS SUBST.	V APROX. TRIBUTOS	VALOR TOTAL DOS PRODUTOS
	0,00	0,00	0,00	0,00	28,51 (25,10 %)	113,60
VALOR DO FRETE	VALOR DO SEGURO	DESCONTO	OUTRAS DESPESAS ACESSÓRIAS	VALOR DO IPI	VALOR TOTAL DA NOTA	
0,00	0,00	0,00	0,00	0,00	113,60	

TRANSPORTADOR / VOLUMES TRANSPORTADOS

NOME / RAZÃO SOCIAL	FRETE POR CONTA	CÓDIGO ANTT	PLACA DO VEÍCULO	UF	CNPJ / CPF
	9 - SEM FRETE				
ENDEREÇO	MUNICÍPIO	UF	INSCRIÇÃO ESTADUAL		

DADOS DOS PRODUTOS / SERVIÇOS

CÓDIGO PRODUTO	DESCRIÇÃO DO PRODUTO / SERVIÇO	NCM/SH	CST	CFOP	UNID.	QTDE.	VALOR UNITÁRIO	% DESCONTO	VALOR LÍQUIDO	BASE DE CÁLC ICMS	VALOR ICMS	VALOR IPI	ALIQ % ICMS	IPI
1	GASOLINA COMUM	27101259	060	5656	LT	20,0000	5,68	0,00	113,60	0,00	0,00	0,00	0,00	0,00



DADOS ADICIONAIS

INFORMAÇÕES COMPLEMENTARES
<PROCON RJ TEL: 151(21)2299-3029 R. DA AJUDA 05 - SUBSOLO CENTRAL DO BRASIL>
<ALERJ (COMIS DE DEFESA DO CONSUMIDOR) TEL: 0800-282-7060 PALACIO TIRADENTES - R. 1. DE
TRIB. APROX.: R\$ 7,84 (FED), R\$ 20,68 (EST), R\$ 0,00 (MUN) - Fonte: IBPT/empre - 66E459
MOTORISTA: MATHEUS
KM: 56007
PLACA: RKRF37
Obs.:
Nro. Pedido Compra: 0

RESERVADO AO FISCO

Recebemos de AUTO POSTO PATI LTDA os produtos e/ou serviços constantes da Nota Fiscal Eletrônica indicada ao lado.
Emissão: 28/05/2023 Dest/Rem: CAMARA MUNICIPAL DE PATY Valor Total: 113,60

NF-e
Nº 000.036.198
Série 001

DATA DO RECEBIMENTO IDENTIFICAÇÃO E ASSINATURA DO RECEBEDOR

AUTO POSTO PATI LTDA

PC VELHO DE AVELAR, 021 - COPIA NAO REGISTRADA - PATY
DO ALFERES - RJ - CEP: 26950-000
Fone: (24)2485-1212
xpert v3.5 - xpert.com.br

DANFE

Documento Auxiliar da
Nota Fiscal Eletrônica

0 - ENTRADA
1 - SAÍDA **1**
Nº 000.036.198
SÉRIE 001
FOLHA 1/1



CHAVE DE ACESSO
3323 0529 8157 3500 0155 5500 1000 0361 9816 8318 4148

Consulta de autenticidade no portal nacional da NF-e
www.nfe.fazenda.gov.br/portal ou no site da Sefaz autorizadora

NATUREZA DA OPERAÇÃO
Venda combust. lub Adq. Terceiros

PROTOCOLO DE AUTORIZAÇÃO DE USO
333230108819242

INSCRIÇÃO ESTADUAL 80475977 INSCRIÇÃO ESTADUAL DO SUBSTITUTO TRIBUTÁRIO CNPJ 29.815.735/0001-55

DESTINATÁRIO / REMETENTE

NOME / RAZÃO SOCIAL: CAMARA MUNICIPAL DE PATY CNPJ / CPF: 31.845.019/0001-62 DATA DA EMISSÃO: 28/05/2023
ENDEREÇO: RUA CORONEL MANOEL BERNARDES, 471 BAIRRO / DISTRITO: CENTRO CEP: 26950-000 DATA DA SAÍDA: 28/05/2023
MUNICÍPIO: PATY DO ALFERES UF: RJ TELEFONE / FAX: (24)2485-1230 INSCRIÇÃO ESTADUAL: HORA DA SAÍDA: 17:35:52

CÁLCULO DO IMPOSTO

BA	CÁLCULO DO ICMS	VALOR DO ICMS	BASE DE CÁLCULO DO ICMS SUBST	VALOR DO ICMS SUBST.	V APROX. TRIBUTOS	VALOR TOTAL DOS PRODUTOS
	0,00	0,00	0,00	0,00	28,51 (25,10 %)	113,60
	VALOR DO FRETE	VALOR DO SEGURO	DESCONTO	OUTRAS DESPESAS ACESSÓRIAS	VALOR DO IPI	VALOR TOTAL DA NOTA
	0,00	0,00	0,00	0,00	0,00	113,60

TRANSPORTADOR / VOLUMES TRANSPORTADOS

NOME / RAZÃO SOCIAL: FRETE POR CONTA: 9 - SEM FRETE CÓDIGO ANTT: PLACA DO VEÍCULO: UF: CNPJ / CPF:
ENDEREÇO: MUNICÍPIO: UF: INSCRIÇÃO ESTADUAL:

DADOS DOS PRODUTOS / SERVIÇOS

CÓDIGO PRODUTO	DESCRIÇÃO DO PRODUTO / SERVIÇO	NCM/SH	CST	CFOP	UNID	QTDE.	VALOR UNITÁRIO	% DESCONTO	VALOR LÍQUIDO	BASE DE CÁLC ICMS	VALOR ICMS	VALOR IPI	ALIQ % ICMS	ALIQ % IPI
1	GASOLINA COMUM	27101259	060	5656	LT	20,0000	5,68	0,00	113,60	0,00	0,00	0,00	0,00	0,00

Handwritten signature and stamp: "A FISC" and "312"

DADOS ADICIONAIS

INFORMAÇÕES COMPLEMENTARES
<PROCON RJ TEL: 151(21)2299-3029 R. DA AJUDA 05 - SUBSOLO CENTRAL DO BRASIL>
<ALERJ (COMIS DE DEFESA DO CONSUMIDOR) TEL: 0800-282-7060 PALACIO TIRADENTES - R. 1. DE
TRIB. APROX.: R\$: 7,84 (FED), R\$: 20,68 (EST), R\$: 0,00 (MUN) - Fonte: IBPT/empce - 66E459
MOTORISTA: ANTONIO
KM: 41983
PLACA:RJE7E25
Obs.:
Nro. Pedido Compra: 0

RESERVADO AO FISCO


Recebemos de AUTO POSTO PATI LTDA os produtos,e/ou serviços constantes da Nota Fiscal Eletrônica indicada ao lado. Emissão: 28/05/2023 Dest/Rem: CAMARA MUNICIPAL DE PATY Valor Total: 113,60		NF-e Nº 000.036.200 Série 001
DATA DO RECEBIMENTO	IDENTIFICAÇÃO E ASSINATURA DO RECEBEDOR	

AUTO POSTO PATI LTDA		DANFE Documento Auxiliar da Nota Fiscal Eletrônica			
PC VELHO DE AVELAR, 021 - COPIA NAO REGISTRADA - PATY DO ALFERES - RJ - CEP: 26950-000 Fone: (24)2485-1212 xpert v3.5 - xpert.com.br		0 - ENTRADA 1 - SAÍDA 1 Nº 000.036.200 SÉRIE 001 FOLHA 1/1		CHAVE DE ACESSO 3323 0529 8157 3500 0155 5500 1000 0362 0018 9728 6740	
				Consulta de autenticidade no portal nacional da NF-e www.nfe.fazenda.gov.br/portal ou no site da Sefaz autorizadora	
NATUREZA DA OPERAÇÃO Venda combust. lub Adq. Terceiros		PROTOCOLO DE AUTORIZAÇÃO DE USO 33230108821914			
INSCRIÇÃO ESTADUAL 80475977		INSCRIÇÃO ESTADUAL DO SUBSTITUTO TRIBUTÁRIO		CNPJ 29.815.735/0001-55	

DESTINATÁRIO / REMETENTE					
NOME / RAZÃO SOCIAL CAMARA MUNICIPAL DE PATY			CNPJ / CPF 31.845.019/0001-62		DATA DA EMISSÃO 28/05/2023
ENDEREÇO RUA CORONEL MANOEL BERNARDES, 471			BAIRRO / DISTRITO CENTRO		CEP 26950-000
MUNICÍPIO PATY DO ALFERES			UF RJ	TELEFONE / FAX (24)2485-1230	INSCRIÇÃO ESTADUAL
					HORA DA SAÍDA 17:48:09

CÁLCULO DO IMPOSTO					
BASE DE CÁLCULO DO ICMS	VALOR DO ICMS	BASE DE CÁLCULO DO ICMS SUBST	VALOR DO ICMS SUBST.	V APROX. TRIBUTOS	VALOR TOTAL DOS PRODUTOS
0,00	0,00	0,00	0,00	28,51 (25,10 %)	113,60
VALOR DO FRETE	VALOR DO SEGURO	DESCONTO	OUTRAS DESPESAS ACESSÓRIAS	VALOR DO IPI	VALOR TOTAL DA NOTA
0,00	0,00	0,00	0,00	0,00	113,60

TRANSPORTADOR / VOLUMES TRANSPORTADOS					
NOME / RAZÃO SOCIAL			FRETE POR CONTA 9 - SEM FRETE	CÓDIGO ANTT	PLACA DO VEICULO
ENDEREÇO			MUNICÍPIO	UF	CNPJ / CPF
				UF	INSCRIÇÃO ESTADUAL

DADOS DOS PRODUTOS / SERVIÇOS															
CODIGO PRODUTO	DESCRIÇÃO DO PRODUTO / SERVIÇO	NCM/SH	CST	CFOP	UNID.	QTDE.	VALOR UNITÁRIO	% DESCONTO	VALOR LÍQUIDO	BASE DE CÁLC ICMS	VALOR ICMS	VALOR IPI	ALIQ %		
1	GASOLINA COMUM	27101259	060	5656	LT	20,0000	5,68	0,00	113,60	0,00	0,00	0,00	0,00	0,00	
															

DADOS ADICIONAIS	
INFORMAÇÕES COMPLEMENTARES <PROCON RJ TEL: 151(21)2299-3029 R. DA AJUDA 05 - SUBSOLO CENTRAL DO BRASIL> <ALERJ (COMIS DE DEFESA DO CONSUMIDOR) TEL: 0800-282-7060 PALACIO TIRADENTES - R. I. DE TRIB. APROX.: R\$: 7,84 (FED), R\$ 20,68 (EST), R\$ 0,00 (MUN) - Fonte: IBPT/empre - 66E459 MOTORISTA: JONATAM KM: 65755 PLACA: RJM7E53 Obs.: Nro. Pedido Compra: 0	RESERVADO AO FISCO

Recebemos de AUTO POSTO PATI LTDA os produtos e/ou serviços constantes da Nota Fiscal Eletrônica indicada ao lado.
Emissão: 29/05/2023 Dest/Rem: CAMARA MUNICIPAL DE PATY Valor Total: 113,60

NF-e
Nº 000.036.231
Série 001

DATA DO RECEBIMENTO IDENTIFICAÇÃO E ASSINATURA DO RECEBEDOR

AUTO POSTO PATI LTDA

PC VELHO DE AVELAR, 021 - COPIA NAO REGISTRADA - PATY
DO ALFERES - RJ - CEP: 26950-000
Fone: (24)2485-1212
xpert v3.5 - xpert.com.br

DANFE

Documento Auxiliar da
Nota Fiscal Eletrônica

0 - ENTRADA
1 - SAÍDA

Nº 000.036.231
SÉRIE 001
FOLHA 1/1



CHAVE DE ACESSO

3323 0529 8157 3500 0155 5500 1000 0362 3112 8168 1127

Consulta de autenticidade no portal nacional da NF-e
www.nfe.fazenda.gov.br/portal ou no site da Sefaz autorizadora

NATUREZA DA OPERAÇÃO

Venda combust. lub Adq. Terceiros

PROTOCOLO DE AUTORIZAÇÃO DE USO

333230109559487

INSCRIÇÃO ESTADUAL

80475977

INSCRIÇÃO ESTADUAL DO SUBSTITUTO TRIBUTÁRIO

CNPJ

29.815.735/0001-55

DESTINATÁRIO / REMETENTE

NOME / RAZÃO SOCIAL

CAMARA MUNICIPAL DE PATY

CNPJ / CPF

31.845.019/0001-62

DATA DA EMISSÃO

29/05/2023

ENDEREÇO

RUA CORONEL MANOEL BERNARDES, 471

BAIRRO / DISTRITO

CENTRO

CEP

26950-000

DATA DA SAÍDA

29/05/2023

MUNICÍPIO

PATY DO ALFERES

UF

RJ

TELEFONE / FAX

(24)2485-1230

INSCRIÇÃO ESTADUAL

HORA DA SAÍDA

16:23:38

CÁLCULO DO IMPOSTO

BASE DE CÁLCULO DO ICMS	VALOR DO ICMS	BASE DE CÁLCULO DO ICMS SUBST.	VALOR DO ICMS SUBST.	V APROX. TRIBUTOS	VALOR TOTAL DOS PRODUTOS
0,00	0,00	0,00	0,00	28,51 (25,10 %)	113,60
VALOR DO FRETE	VALOR DO SEGURO	DESCONTO	OUTRAS DESPESAS ACESSÓRIAS	VALOR DO IPI	VALOR TOTAL DA NOTA
0,00	0,00	0,00	0,00	0,00	113,60

TRANSPORTADOR / VOLUMES TRANSPORTADOS

NOME / RAZÃO SOCIAL	FRETE POR CONTA	CÓDIGO ANTT	PLACA DO VEÍCULO	UF	CNPJ / CPF
	9 - SEM FRETE				
ENDEREÇO	MUNICÍPIO	UF	INSCRIÇÃO ESTADUAL		

DADOS DOS PRODUTOS / SERVIÇOS

CODIGO PRODUTO	DESCRIÇÃO DO PRODUTO / SERVIÇO	NCM/SH	CST	CFOP	UNID.	QTDE	VALOR UNITARIO	% DESCONTO	VALOR LIQUIDO	BASE DE CALC ICMS	VALOR ICMS	VALOR IPI	ALIQ. % ICMS	ALIQ. % IPI
1	GASOLINA COMUM	27101259	060	5656	LT	20,0000	5,68	0,00	113,60	0,00	0,00	0,00	0,00	0,00

Handwritten signature and stamp

DADOS ADICIONAIS

INFORMAÇÕES COMPLEMENTARES
<PROCON RJ TEL: 151(21)2299-3029 R. DA AJUDA 05 - SUBSOLO CENTRAL DO BRASIL>
<ALERJ (COMIS DE DEFESA DO CONSUMIDOR) TEL: 0800-282-7060 PALACIO TIRADENTES - R. 1. DE
TRIB. APROX.: R\$: 7,84 (FED), R\$ 20,68 (EST), R\$ 0,00 (MUN) - Fonte: IBPT/empré - 66E459
MOTORISTA: WENDEL
KM: 40748
PLACA: RJT7E87
Obs.:
Nro. Pedido Compra: 0

RESERVADO AO FISCO

Recebemos de AUTO POSTO PATI LTDA os produtos e/ou serviços constantes da Nota Fiscal Eletrônica indicada ao lado.
Emissão: 29/05/2023 Dest/Reme: CAMARA MUNICIPAL DE PATY Valor Total: 113,60

NF-e
Nº 000.036.232
Série 001

DATA DO RECEBIMENTO IDENTIFICAÇÃO E ASSINATURA DO RECEBEDOR

AUTO POSTO PATI LTDA

PC VELHO DE AVELAR, 021 - COPIA NAO REGISTRADA - PATY
DO ALFERES - RJ - CEP: 26950-000
Fone: (24)2485-1212
xpert v3.5 - xpert.com.br

DANFE
Documento Auxiliar da
Nota Fiscal Eletrônica

0 - ENTRADA
1 - SAÍDA **1**

Nº 000.036.232

SÉRIE 001

FOLHA 1/1



CHAVE DE ACESSO

3323 0529 8157 3500 0155 5500 1000 0362 3214 8602 6926

Consulta de autenticidade no portal nacional da NF-e
www.nfe.fazenda.gov.br/portal ou no site da Sefaz autorizadora

NATUREZA DA OPERAÇÃO

Venda combust. lub Adq. Terceiros

PROTOCOLO DE AUTORIZAÇÃO DE USO

333230109566058

INSCRIÇÃO ESTADUAL

80475977

INSCRIÇÃO ESTADUAL DO SUBSTITUTO TRIBUTÁRIO

CNPJ

29.815.735/0001-55

DESTINATÁRIO / REMETENTE

NOME / RAZÃO SOCIAL

CAMARA MUNICIPAL DE PATY

CNPJ / CPF

31.845.019/0001-62

DATA DA EMISSÃO

29/05/2023

ENDEREÇO

RUA CORONEL MANOEL BERNARDES, 471

BAIRRO / DISTRITO

CENTRO

CEP

26950-000

DATA DA SAÍDA

29/05/2023

MUNICÍPIO

PATY DO ALFERES

UF

RJ

TELEFONE / FAX

(24)2485-1230

INSCRIÇÃO ESTADUAL

HORA DA SAÍDA

16:28:40

CÁLCULO DO IMPOSTO


BASE DE CÁLCULO DO ICMS	VALOR DO ICMS	BASE DE CÁLCULO DO ICMS SUBST	VALOR DO ICMS SUBST	V APROX. TRIBUTOS	VALOR TOTAL DOS PRODUTOS
0,00	0,00	0,00	0,00	28,51 (25,10 %)	113,60
VALOR DO FRETE	VALOR DO SEGURO	DESCONTO	OUTRAS DESPESAS ACESSÓRIAS	VALOR DO IPI	VALOR TOTAL DA NOTA
0,00	0,00	0,00	0,00	0,00	113,60

TRANSPORTADOR / VOLUMES TRANSPORTADOS

NOME / RAZÃO SOCIAL	FRETE POR CONTA	CÓDIGO ANTT	PLACA DO VEÍCULO	UF	CNPJ / CPF
	9 - SEM FRETE				
ENDEREÇO	MUNICÍPIO			UF	INSCRIÇÃO ESTADUAL

DADOS DOS PRODUTOS / SERVIÇOS

CÓDIGO PRODUTO	DESCRIÇÃO DO PRODUTO / SERVIÇO	NCM/SH	CST	CFOP	UNID	QTDE.	VALOR UNITÁRIO	% DESCONTO	VALOR LÍQUIDO	BASE DE CALC ICMS	VALOR ICMS	VALOR IPI	ALIQ % ICMS	ALIQ % IPI
1	GASOLINA COMUM	27101259	060	5656	LT	20,0000	5,68	0,00	113,60	0,00	0,00	0,00	0,00	0,00



DADOS ADICIONAIS

INFORMAÇÕES COMPLEMENTARES <PROCON RJ TEL: 151(21)2299-3029 R. DA AJUDA 05 - SUBSOLO CENTRAL DO BRASIL> <ALERJ (COMIS DE DEFESA DO CONSUMIDOR) TEL: 0800-282-7060 PALACIO TIRADENTES - R. 1. DE TRIB. APROX.: R\$ 7,84 (FED), R\$ 20,68 (EST), R\$ 0,00 (MUN) - Fonte: IBPT/empre - 66E459 MOTORISTA: WENDEL KM: 40748 PLACA: RJT7E87 Obs.: Nro. Pedido Compra: 0	RESERVADO AO FISCO
---	--------------------

Recebemos de AUTO POSTO PATI LTDA os produtos e/ou serviços constantes da Nota Fiscal Eletrônica indicada ao lado.
Emissão: 29/05/2023 Dest/Reme: CAMARA MUNICIPAL DE PATY Valor Total: 113,60

NF-e
Nº 000.036.243
Série 001

DATA DO RECEBIMENTO IDENTIFICAÇÃO E ASSINATURA DO RECEBEDOR

AUTO POSTO PATI LTDA

PC VELHO DE AVELAR, 021 - COPIA NAO REGISTRADA - PATY
DO ALFERES - RJ - CEP: 26950-000
Fone: (24)2485-1212
xpert v3.5 - xpert.com.br

DANFE

Documento Auxiliar da
Nota Fiscal Eletrônica

0 - ENTRADA
1 - SAÍDA **1**
Nº 000.036.243
SÉRIE 001
FOLHA 1/1



CHAVE DE ACESSO

3323 0529 8157 3500 0155 5500 1000 0362 4317 7426 6225

Consulta de autenticidade no portal nacional da NF-e
www.nfe.fazenda.gov.br/portal ou no site da Sefaz autorizadora

NATUREZA DA OPERAÇÃO

Venda combust. lub Adq. Terceiros

PROTOCOLO DE AUTORIZAÇÃO DE USO

333230109688523

INSCRIÇÃO ESTADUAL

80475977

INSCRIÇÃO ESTADUAL DO SUBSTITUTO TRIBUTÁRIO

CNPJ

29.815.735/0001-55

DESTINATÁRIO / REMETENTE

NOME / RAZÃO SOCIAL

CAMARA MUNICIPAL DE PATY

CNPJ / CPF

31.845.019/0001-62

DATA DA EMISSÃO

29/05/2023

ENDEREÇO

RUA CORONEL MANOEL BERNARDES, 471

BAIRRO / DISTRITO

CENTRO

CEP

26950-000

DATA DA SAÍDA

29/05/2023

MUNICÍPIO

PATY DO ALFERES

UF

RJ

TELEFONE / FAX

(24)2485-1230

INSCRIÇÃO ESTADUAL

HORA DA SAÍDA

18:37:45

CÁLCULO DO IMPOSTO

BAS	CÁLCULO DO ICMS	VALOR DO ICMS	BASE DE CÁLCULO DO ICMS SUBST.	VALOR DO ICMS SUBST.	V APROX. TRIBUTOS	VALOR TOTAL DOS PRODUTOS
	0,00	0,00	0,00	0,00	28,51 (25,10 %)	113,60
VALOR DO FRETE	VALOR DO SEGURO	DESCONTO	OUTRAS DESPESAS ACESSÓRIAS	VALOR DO IPI	VALOR TOTAL DA NOTA	
0,00	0,00	0,00	0,00	0,00	113,60	

TRANSPORTADOR / VOLUMES TRANSPORTADOS

NOME / RAZÃO SOCIAL	FRETE POR CONTA	CÓDIGO ANTT	PLACA DO VEÍCULO	UF	CNPJ / CPF
	9 - SEM FRETE				
ENDEREÇO	MUNICÍPIO	UF	INSCRIÇÃO ESTADUAL		

DADOS DOS PRODUTOS / SERVIÇOS

CÓDIGO PRODUTO	DESCRIÇÃO DO PRODUTO / SERVIÇO	NCM/SH	CST	CFOP	UNID.	QTDE.	VALOR UNITÁRIO	% DESCONTO	VALOR LÍQUIDO	BASE DE CALC' ICMS	VALOR ICMS	VALOR IPI	ALIQ %	
													ICMS	IPI
1	GASOLINA COMUM	27101259	060	5656	LT	20,0000	5,68	0,00	113,60	0,00	0,00	0,00	0,00	0,00

DADOS ADICIONAIS

INFORMAÇÕES COMPLEMENTARES
<PROCON RJ TEL: 151(21)2299-3029 R. DA AJUDA 05 - SUBSOLO CENTRAL DO BRASIL>
<ALERJ (COMIS DE DEFESA DO CONSUMIDOR) TEL: 0800-282-7060 PALACIO TIRADENTES - R. 1. DE
TRIB. APROX.: RS: 7,84 (FED), RS 20,68 (EST), RS 0,00 (MUN) - Fonte: IBPT/empre - 66E459
MOTORISTA:
KM: 93359
PLACA:RJS5D47
Obs.:
Nro. Pedido Compra: 0

RESERVADO AO FISCO

Recebemos de AUTO POSTO PATI LTDA os produtos e/ou serviços constantes da Nota Fiscal Eletrônica indicada ao lado.
Emissão: 29/05/2023 Dest/Rem: CAMARA MUNICIPAL DE PATY Valor Total: 113,60

NF-e
Nº 000.036.245
Série 001

DATA DO RECEBIMENTO IDENTIFICAÇÃO E ASSINATURA DO RECEBEDOR

AUTO POSTO PATI LTDA

PC VELHO DE AVELAR, 021 - COPIA NAO REGISTRADA - PATY
DO ALFERES - RJ - CEP: 26950-000
Fone: (24)2485-1212
xpert v3.5 - xpert.com.br

DANFE
Documento Auxiliar da
Nota Fiscal Eletrônica
0 - ENTRADA
1 - SAÍDA **1**
Nº 000.036.245
SÉRIE 001
FOLHA 1/1



CHAVE DE ACESSO
3323 0529 8157 3500 0155 5500 1000 0362 4516 0835 3134

Consulta de autenticidade no portal nacional da NF-e
www.nfe.fazenda.gov.br/portal ou no site da Sefaz autorizadora

NATUREZA DA OPERAÇÃO
Venda combust. lub Adq. Terceiros

PROTOCOLO DE AUTORIZAÇÃO DE USO
333230109699361

INSCRIÇÃO ESTADUAL 80475977 INSCRIÇÃO ESTADUAL DO SUBSTITUTO TRIBUTÁRIO CNPJ 29.815.735/0001-55

DESTINATÁRIO / REMETENTE

NOME / RAZÃO SOCIAL CAMARA MUNICIPAL DE PATY		CNPJ / CPF 31.845.019/0001-62	DATA DA EMISSÃO 29/05/2023
ENDEREÇO RUA CORONEL MANOEL BERNARDES, 471		BAIRRO / DISTRITO CENTRO	CEP 26950-000
MUNICÍPIO PATY DO ALFERES		UF RJ	TELEFONE / FAX (24)2485-1230
		INSCRIÇÃO ESTADUAL	HORA DA SAÍDA 18:56:05

CÁLCULO DO IMPOSTO

BASE DE CÁLCULO DO ICMS	VALOR DO ICMS	BASE DE CÁLCULO DO ICMS SUBST	VALOR DO ICMS SUBST.	V APROX. TRIBUTOS	VALOR TOTAL DOS PRODUTOS
0,00	0,00	0,00	0,00	28,51 (25,10 %)	113,60
VALOR DO FRETE	VALOR DO SEGURO	DESCONTO	OUTRAS DESPESAS ACESSÓRIAS	VALOR DO IPI	VALOR TOTAL DA NOTA
0,00	0,00	0,00	0,00	0,00	113,60

TRANSPORTADOR / VOLUMES TRANSPORTADOS

NOME / RAZÃO SOCIAL	FRETE POR CONTA	CÓDIGO ANTT	PLACA DO VEÍCULO	UF	CNPJ / CPF
	9 - SEM FRETE				
ENDEREÇO	MUNICÍPIO			UF	INSCRIÇÃO ESTADUAL

DADOS DOS PRODUTOS / SERVIÇOS

CÓDIGO PRODUTO	DESCRIÇÃO DO PRODUTO / SERVIÇO	NCM/SH	CST	CFOP	UNID.	QTDE.	VALOR UNITÁRIO	% DESCONTO	VALOR LÍQUIDO	BASE DE CALC. ICMS	VALOR ICMS	VALOR IPI	ALIQ. % ICMS	ALIQ. % IPI
1	GASOLINA COMUM	27101259	060	5656	LT	20,0000	5,68	0,00	113,60	0,00	0,00	0,00	0,00	0,00

CMF
Fisc
31/05/23
Munic.

DADOS ADICIONAIS

INFORMAÇÕES COMPLEMENTARES <PROCON RJ TEL: 151/(21)2299-3029 R. DA AJUDA 05 - SUBSOLO CENTRAL DO BRASIL> <ALERJ (COMIS DE DEFESA DO CONSUMIDOR) TEL: 0800-282-7060 PALACIO TIRADENTES - R. 1. DE TRIB. APROX.: R\$: 7,84 (FED), R\$ 20,68 (EST), R\$ 0,00 (MUN) - Fonte: IBPT/empre - 66E459 MOTORISTA: KM: 56300 PLACA:RKR7F37 Obs.: Nro. Pedido Compra: 0	RESERVADO AO FISCO
---	--------------------

Recebemos de AUTO POSTO PATI LTDA os produtos e/ou serviços constantes da Nota Fiscal Eletrônica indicada ao lado.
Emissão: 30/05/2023 Dest/Rem: CAMARA MUNICIPAL DE PATY Valor Total: 113,60

NF-e
Nº 000.036.266
Série 001

DATA DO RECEBIMENTO IDENTIFICAÇÃO E ASSINATURA DO RECEBEDOR

AUTO POSTO PATI LTDA

PC VELHO DE AVELAR, 021 - COPIA NAO REGISTRADA - PATY
DO ALFERES - RJ - CEP: 26950-000
Fone: (24)2485-1212
xpert v3.5 - xpert.com.br

DANFE

Documento Auxiliar da
Nota Fiscal Eletrônica

0 - ENTRADA
1 - SAÍDA **1**
Nº 000.036.266
SÉRIE 001
FOLHA 1/1



CHAVE DE ACESSO

3323 0529 8157 3500 0155 5500 1000 0362 6617 2951 2519

Consulta de autenticidade no portal nacional da NF-e
www.nfe.fazenda.gov.br/portal ou no site da Sefaz autorizadora

NATUREZA DA OPERAÇÃO

Venda combust. lub Adq. Terceiros

PROTOCOLO DE AUTORIZAÇÃO DE USO

333230110227412

INSCRIÇÃO ESTADUAL

80475977

INSCRIÇÃO ESTADUAL DO SUBSTITUTO TRIBUTÁRIO

CNPJ

29.815.735/0001-55

DESTINATÁRIO / REMETENTE

NOME / RAZÃO SOCIAL

CAMARA MUNICIPAL DE PATY

CNPJ / CPF

31.845.019/0001-62

DATA DA EMISSÃO

30/05/2023

ENDEREÇO

RUA CORONEL MANOEL BERNARDES, 471

BAIRRO / DISTRITO

CENTRO

CEP

26950-000

DATA DA SAÍDA

30/05/2023

MUNICÍPIO

PATY DO ALFERES

UF

RJ

TELEFONE / FAX

(24)2485-1230

INSCRIÇÃO ESTADUAL

HORA DA SAÍDA

11:32:47

CÁLCULO DO IMPOSTO

BASE DE CÁLCULO DO ICMS	VALOR DO ICMS	BASE DE CÁLCULO DO ICMS SUBST	VALOR DO ICMS SUBST.	V APROX. TRIBUTOS	VALOR TOTAL DOS PRODUTOS
0,00	0,00	0,00	0,00	28,51 (25,10 %)	113,60
VALOR DO FRETE	VALOR DO SEGURO	DESCONTO	OUTRAS DESPESAS ACESSÓRIAS	VALOR DO IPI	VALOR TOTAL DA NOTA
0,00	0,00	0,00	0,00	0,00	113,60

TRANSPORTADOR / VOLUMES TRANSPORTADOS

NOME / RAZÃO SOCIAL	FRETE POR CONTA	CÓDIGO ANTT	PLACA DO VEÍCULO	UF	CNPJ / CPF
	9 - SEM FRETE				
ENDEREÇO	MUNICÍPIO			UF	INSCRIÇÃO ESTADUAL

DADOS DOS PRODUTOS / SERVIÇOS

CÓDIGO PRODUTO	DESCRIÇÃO DO PRODUTO / SERVIÇO	NCM/SH	CST	CFOP	UNID.	QTDE.	VALOR UNITÁRIO	% DESCONTO	VALOR LIQUIDO	BASE DE CALC ICMS	VALOR ICMS	VALOR IPI	ALIQ. % ICMS	ALIQ. % IPI
1	GASOLINA COMUM	27101259	060	5656	LI	20,0000	5,68	0,00	113,60	0,00	0,00	0,00	0,00	0,00

Handwritten signature and stamp

DADOS ADICIONAIS

INFORMAÇÕES COMPLEMENTARES
<PROCON RJ TEL: 151/(21)2299-3029 R. DA AJUDA 05 - SUBSOLO CENTRAL DO BRASIL>
<ALERJ (COMIS DE DEFESA DO CONSUMIDOR) TEL: 0800-282-7060 PALACIO TIRADENTES - R. 1. DE
TRIB. APROX.: R\$: 7,84 (FED), R\$ 20,68 (EST), R\$ 0,00 (MUN) - Fonte: IBPT/empire - 66E459
MOTORISTA:
KM: 93766
PLACA: RJE5D47
Obs.:
Nro. Pedido Compra: 0

RESERVADO AO FISCO

Recebemos de AUTO POSTO PATI LTDA os produtos e/ou serviços constantes da Nota Fiscal Eletrônica indicada ao lado.
Emissão: 30/05/2023 Dest/Rem: CAMARA MUNICIPAL DE PATY Valor Total: 144,67

NF-e
Nº 000.036.267
Série 001

DATA DO RECEBIMENTO IDENTIFICAÇÃO E ASSINATURA DO RECEBEDOR

AUTO POSTO PATI LTDA

PC VELHO DE AVELAR, 021 - COPIA NAO REGISTRADA - PATY
DO ALFERES - RJ - CEP: 26950-000
Fone: (24)2485-1212
xpert v3.5 - xpert.com.br

DANFE
Documento Auxiliar da
Nota Fiscal Eletrônica
0 - ENTRADA
1 - SAÍDA **1**
Nº 000.036.267
SÉRIE 001
FOLHA 1/1



CHAVE DE ACESSO
3323 0529 8157 3500 0155 5500 1000 0362 6718 4211 2609

Consulta de autenticidade no portal nacional da NF-e
www.nfe.fazenda.gov.br/portal ou no site da Sefaz autorizadora

NATUREZA DA OPERAÇÃO

Venda combust. lub Adq. Terceiros

PROTOCOLO DE AUTORIZAÇÃO DE USO

332320110250865

INSCRIÇÃO ESTADUAL

80475977

INSCRIÇÃO ESTADUAL DO SUBSTITUTO TRIBUTÁRIO

CNPJ

29.815.735/0001-55

DESTINATÁRIO / REMETENTE

NOME / RAZÃO SOCIAL

CAMARA MUNICIPAL DE PATY

CNPJ / CPF

31.845.019/0001-62

DATA DA EMISSÃO

30/05/2023

ENDEREÇO

RUA CORONEL MANOEL BERNARDES, 471

BAIRRO / DISTRITO

CENTRO

CEP

26950-000

DATA DA SAÍDA

30/05/2023

MUNICÍPIO

PATY DO ALFERES

UF

RJ

TELEFONE / FAX

(24)2485-1230

INSCRIÇÃO ESTADUAL

HORA DA SAÍDA

11:54:20

CÁLCULO DO IMPOSTO

BASE DE CÁLCULO DO ICMS	VALOR DO ICMS	BASE DE CÁLCULO DO ICMS SUBST.	VALOR DO ICMS SUBST.	V APROX. TRIBUTOS	VALOR TOTAL DOS PRODUTOS
0,00	0,00	0,00	0,00	36,31 (25,10 %)	144,67
VALOR DO FRETE	VALOR DO SEGURO	DESCONTO	OUTRAS DESPESAS ACESSÓRIAS	VALOR DO IPI	VALOR TOTAL DA NOTA
0,00	0,00	0,00	0,00	0,00	144,67

TRANSPORTADOR / VOLUMES TRANSPORTADOS

NOME / RAZÃO SOCIAL	FRETE POR CONTA	CÓDIGO ANTT	PLACA DO VEÍCULO	UF	CNPJ / CPF
	9 - SEM FRETE				
ENDEREÇO	MUNICÍPIO			UF	INSCRIÇÃO ESTADUAL

DADOS DOS PRODUTOS / SERVIÇOS

CÓDIGO PRODUTO	DESCRIÇÃO DO PRODUTO / SERVIÇO	NCM/SH	CST	CFOP	UNID.	QTDE.	VALOR UNITÁRIO	% DESCONTO	VALOR LIQUIDO	BASE DE CALC ICMS	VALOR ICMS	VALOR IPI	ALIQ % ICMS	ALIQ % IPI
1	GASOLINA COMUM	27101259	060	5656	LT	25,4710	5,68	0,00	144,67	0,00	0,00	0,00	0,00	0,00

CMAR... Fis...
30/05/2023

DADOS ADICIONAIS

INFORMAÇÕES COMPLEMENTARES
<PROCON RJ TEL: 151(21)2299-3029 R. DA AJUDA 05 - SUBSOLO CENTRAL DO BRASIL>
<ALERJ (COMIS DE DEFESA DO CONSUMIDOR) TEL: 0800-282-7060 PALACIO TIRADENTES - R. 1. DE
TRIB. APROX.: R\$: 9,98 (FED), R\$ 26,33 (EST), R\$ 0,00 (MUN) - Fonte: IBPT/empire - 66E459
MOTORISTA:
KM: 0
PLACA: LMN8367
Obs.:
Nro. Pedido Compra: 0

RESERVADO AO FISCO

Recebemos de AUTO POSTO PATI LTDA os produtos e/ou serviços constantes da Nota Fiscal Eletrônica indicada ao lado.
Emissão: 30/05/2023 Dest/Rem: CAMARA MUNICIPAL DE PATY Valor Total: 113,60

NF-e
Nº 000.036.286
Série 001

DATA DO RECEBIMENTO IDENTIFICAÇÃO E ASSINATURA DO RECEBEDOR

AUTO POSTO PATI LTDA

PC VELHO DE AVELAR, 021 - COPIA NAO REGISTRADA - PATY
DO ALFERES - RJ - CEP: 26950-000
Fone: (24)2485-1212
xpert v3.5 - xpert.com.br

DANFE

Documento Auxiliar da
Nota Fiscal Eletrônica

0 - ENTRADA
1 - SAÍDA

Nº 000.036.286

SÉRIE 001

FOLHA 1/1



CHAVE DE ACESSO

3323 0529 8157 3500 0155 5500 1000 0362 8614 1549 5754

Consulta de autenticidade no portal nacional da NF-e
www.nfe.fazenda.gov.br/portal ou no site da Sefaz autorizadora

NATUREZA DA OPERAÇÃO

Venda combust. lub Adq. Terceiros

PROTOCOLO DE AUTORIZAÇÃO DE USO

333230110676531

INSCRIÇÃO ESTADUAL

80475977

INSCRIÇÃO ESTADUAL DO SUBSTITUTO TRIBUTÁRIO

CNPJ

29.815.735/0001-55

DESTINATÁRIO / REMETENTE

NOME / RAZÃO SOCIAL

CAMARA MUNICIPAL DE PATY

CNPJ / CPF

31.845.019/0001-62

DATA DA EMISSÃO

30/05/2023

ENDEREÇO

RUA CORONEL MANOEL BERNARDES, 471

BAIRRO / DISTRITO

CENTRO

CEP

26950-000

DATA DA SAÍDA

30/05/2023

MUNICÍPIO

PATY DO ALFERES

UF

RJ

TELEFONE / FAX

(24)2485-1230

INSCRIÇÃO ESTADUAL

HORA DA SAÍDA

18:35:53

CÁLCULO DO IMPOSTO


BÁSICO	VALOR DO ICMS	0,00	BASE DE CÁLCULO DO ICMS SUBST.	0,00	VALOR DO ICMS SUBST.	0,00	V. APROX. TRIBUTOS	28,51 (25,10 %)	VALOR TOTAL DOS PRODUTOS	113,60	
VALOR DO FRETE	0,00	VALOR DO SEGURO	0,00	DESCONTO	0,00	OUTRAS DESPESAS ACESSÓRIAS	0,00	VALOR DO IPI	0,00	VALOR TOTAL DA NOTA	113,60

TRANSPORTADOR / VOLUMES TRANSPORTADOS

NOME / RAZÃO SOCIAL	FRETE POR CONTA	CÓDIGO ANTT	PLACA DO VEÍCULO	UF	CNPJ / CPF
ENDEREÇO	9 - SEM FRETE				
	MUNICÍPIO			UF	INSCRIÇÃO ESTADUAL

DADOS DOS PRODUTOS / SERVIÇOS

CÓDIGO PRODUTO	DESCRIÇÃO DO PRODUTO / SERVIÇO	NCM/SH	CST	CFOP	UNJD	QTDE.	VALOR UNITÁRIO	% DESCONTO	VALOR LÍQUIDO	BASE DE CALC ICMS	VALOR ICMS	VALOR IPI	ALIQ % ICMS	ALIQ % IPI
1	GASOLINA COMUM	27101259	060	5656	LT	20,0000	5,68	0,00	113,60	0,00	0,00	0,00	0,00	0,00



DADOS ADICIONAIS

INFORMAÇÕES COMPLEMENTARES
<PROCON RJ TEL: 151(21)2299-3029 R. DA AJUDA 05 - SUBSOLO CENTRAL DO BRASIL>
<ALERJ (COMIS DE DEFESA DO CONSUMIDOR) TEL: 0800-282-7060 PALACIO TIRADENTES - R. 1. DE
TRIB. APROX.: R\$: 7,84 (FED), R\$ 20,68 (EST), R\$ 0,00 (MUN) - Fonte: IBPT/empre - FADD79
MOTORISTA: ANTONIO
KM: 42494
PLACA:RJE7B25
Obs.:
Nro. Pedido Compra: 0

RESERVADO AO FISCO

Recebemos de AUTO POSTO PATI LTDA os produtos e/ou serviços constantes da Nota Fiscal Eletrônica indicada ao lado.
Emissão: 30/05/2023 Dest/Rem: CAMARA MUNICIPAL DE PATY Valor Total: 113,60

NF-e
Nº 000.036.289
Série 001

DATA DO RECEBIMENTO IDENTIFICAÇÃO E ASSINATURA DO RECEBEDOR

AUTO POSTO PATI LTDA

PC VELHO DE AVELAR, 021 - COPIA NAO REGISTRADA - PATY
DO ALFERES - RJ - CEP: 26950-000
Fone: (24)2485-1212
xpert v3.5 - xpert.com.br

DANFE
Documento Auxiliar da
Nota Fiscal Eletrônica
0 - ENTRADA
1 - SAÍDA **1**
Nº 000.036.289
SÉRIE 001
FOLHA 1/1



CHAVE DE ACESSO

3323 0529 8157 3500 0155 5500 1000 0362 8915 5817 2144

Consulta de autenticidade no portal nacional da NF-e
www.nfe.fazenda.gov.br/portal ou no site da Sefaz autorizadora

NATUREZA DA OPERAÇÃO

Venda combust. lub Adq. Terceiros

PROTOCOLO DE AUTORIZAÇÃO DE USO

333230110695453

INSCRIÇÃO ESTADUAL

80475977

INSCRIÇÃO ESTADUAL DO SUBSTITUTO TRIBUTÁRIO

CNPJ

29.815.735/0001-55

DESTINATÁRIO / REMETENTE

NOME / RAZÃO SOCIAL

CAMARA MUNICIPAL DE PATY

CNPJ / CPF

31.845.019/0001-62

DATA DA EMISSÃO

30/05/2023

ENDEREÇO

RUA CORONEL MANOEL BERNARDES, 471

BAIRRO / DISTRITO

CENTRO

CEP

26950-000

DATA DA SAÍDA

30/05/2023

MUNICÍPIO

PATY DO ALFERES

UF

RJ

TELEFONE / FAX

(24)2485-1230

INSCRIÇÃO ESTADUAL

HORA DA SAÍDA

19:00:32

CÁLCULO DO IMPOSTO

BASE CÁLCULO DO ICMS	VALOR DO ICMS	BASE DE CÁLCULO DO ICMS SUBST	VALOR DO ICMS SUBST	V APROX. TRIBUTOS	VALOR TOTAL DOS PRODUTOS
0,00	0,00	0,00	0,00	28,51 (25,10 %)	113,60
VALOR DO FRETE	VALOR DO SEGURO	DESCONTO	OUTRAS DESPESAS ACESSÓRIAS	VALOR DO IPI	VALOR TOTAL DA NOTA
0,00	0,00	0,00	0,00	0,00	113,60

TRANSPORTADOR / VOLUMES TRANSPORTADOS

NOME / RAZÃO SOCIAL	FRETE POR CONTA	CÓDIGO ANTT	PLACA DO VEÍCULO	UF	CNPJ / CPF
	9 - SEM FRETE				
ENDEREÇO	MUNICÍPIO	UF	INSCRIÇÃO ESTADUAL		

DADOS DOS PRODUTOS / SERVIÇOS

CÓDIGO PRODUTO	DESCRIÇÃO DO PRODUTO / SERVIÇO	NCM/SH	CST	CFOP	UNID.	QTDE.	VALOR UNITÁRIO	% DESCONTO	VALOR LIQUIDO	BASE DE CALC ICMS	VALOR ICMS	VALOR IPI	ALIQ. % ICMS	IPI
I	GASOLINA COMUM	27101259	060	5656	LT	20,0000	5,68	0,00	113,60	0,00	0,00	0,00	0,00	0,00

CMP
350
213

DADOS ADICIONAIS

INFORMAÇÕES COMPLEMENTARES
<PROCON RJ TEL: 151(21)2299-3029 R. DA AJUDA 05 - SUBSOLO CENTRAL DO BRASIL>
<ALERJ (COMIS DE DEFESA DO CONSUMIDOR) TEL: 0800-282-7060 PALACIO TIRADENTES - R. 1. DE
TRIB. APROX.: R\$: 7,84 (FED), R\$ 20,68 (EST), R\$ 0,00 (MUN) - Fonte: IBPT/empre - FADD79
MOTORISTA: JONATAM
KM: 66466
PLACA: RJMTE53.
Obs.:
Nro. Pedido Compra: 0

RESERVADO AO FISCO

Recebemos de AUTO POSTO PATI LTDA os produtos e/ou serviços constantes da Nota Fiscal Eletrônica indicada ao lado.
Emissão: 31/05/2023 Dest/Rem: CAMARA MUNICIPAL DE PATY Valor Total: 113,60

NF-e
Nº 000.036.305
Série 001

DATA DO RECEBIMENTO IDENTIFICAÇÃO E ASSINATURA DO RECEBEDOR

AUTO POSTO PATI LTDA

PC VELHO DE AVELAR, 021 - COPIA NAO REGISTRADA - PATY
DO ALFERES - RJ - CEP: 26950-000
Fone: (24)2485-1212
xpert v3.5 - xpert.com.br

DANFE

Documento Auxiliar da
Nota Fiscal Eletrônica

0 - ENTRADA
1 - SAÍDA **1**
Nº 000.036.305
SÉRIE 001
FOLHA 1/1



CHAVE DE ACESSO

3323 0529 8157 3500 0155 5500 1000 0363 0512 3674 2185

Consulta de autenticidade no portal nacional da NF-e
www.nfe.fazenda.gov.br/portal ou no site da Sefaz autorizadora

NATUREZA DA OPERAÇÃO

Venda combust. lub Adq. Terceiros

PROTOCOLO DE AUTORIZAÇÃO DE USO

333230111227959

INSCRIÇÃO ESTADUAL

80475977

INSCRIÇÃO ESTADUAL DO SUBSTITUTO TRIBUTÁRIO

CNPJ

29.815.735/0001-55

DESTINATÁRIO / REMETENTE

NOME / RAZÃO SOCIAL

CAMARA MUNICIPAL DE PATY

CNPJ / CPF

31.845.019/0001-62

DATA DA EMISSÃO

31/05/2023

ENDEREÇO

RUA CORONEL MANOEL BERNARDES, 471

BAIRRO / DISTRITO

CENTRO

CEP

26950-000

DATA DA SAÍDA

31/05/2023

MUNICÍPIO

PATY DO ALFERES

UF

RJ

TELEFONE / FAX

(24)2485-1230

INSCRIÇÃO ESTADUAL

HORA DA SAÍDA

10:58:20

CÁLCULO DO IMPOSTO


BASE DE CÁLCULO DO ICMS	VALOR DO ICMS	BASE DE CÁLCULO DO ICMS SUBST	VALOR DO ICMS SUBST.	V APROX. TRIBUTOS	VALOR TOTAL DOS PRODUTOS
0,00	0,00	0,00	0,00	28,51 (25,10 %)	113,60
VALOR DO FRETE	VALOR DO SEGURO	DESCONTO	OUTRAS DESPESAS ACESSÓRIAS	VALOR DO IPI	VALOR TOTAL DA NOTA
0,00	0,00	0,00	0,00	0,00	113,60

TRANSPORTADOR / VOLUMES TRANSPORTADOS

NOME / RAZÃO SOCIAL	FRETE POR CONTA	CÓDIGO ANTT	PLACA DO VEÍCULO	UF	CNPJ / CPF
	9 - SEM FRETE				
ENDEREÇO	MUNICÍPIO			UF	INSCRIÇÃO ESTADUAL

DADOS DOS PRODUTOS / SERVIÇOS

CODIGO PRODUTO	DESCRIÇÃO DO PRODUTO / SERVIÇO	NCM/SH	CST	CFOP	UNID.	QTDE	VALOR UNITÁRIO	% DESCONTO	VALOR LIQUIDO	BASE DE CALC ICMS	VALOR ICMS	VALOR IPI	ALIQ % ICMS	ALIQ % IPI
I	GASOLINA COMUM	27101259	060	5656	LT	20,0000	5,68	0,00	113,60	0,00	0,00	0,00	0,00	0,00



DADOS ADICIONAIS

INFORMAÇÕES COMPLEMENTARES <PROCON RJ TEL: 151/(21)2299-3029 R. DA AJUDA 05 - SUBSOLO CENTRAL DO BRASIL> <ALERJ (COMIS DE DEFESA DO CONSUMIDOR) TEL: 0800-282-7060 PALACIO TIRADENTES - R. 1. DE TRIB. APROX.: R\$: 7,84 (FED), R\$: 20,68 (EST), R\$: 0,00 (MUN) - Fonte: IBPT/empire - FADD79 MOTORISTA: ANTONIO KM: 42713 PLACA: RJE7B25 Obs.: Nro. Pedido Compra: 0	RESERVADO AO FISCO
---	--------------------

Recebemos de AUTO POSTO PATI LTDA os produtos e/ou serviços constantes da Nota Fiscal Eletrônica indicada ao lado.
Emissão: 31/05/2023 Dest/Rem: CAMARA MUNICIPAL DE PATY Valor Total: 113,60

NF-e
Nº 000.036.329
Série 001

DATA DO RECEBIMENTO IDENTIFICAÇÃO E ASSINATURA DO RECEBEDOR

AUTO POSTO PATI LTDA

PC VELHO DE AVELAR, 021 - COPIA NAO REGISTRADA - PATY
DO ALFERES - RJ - CEP: 26950-000
Fone: (24)2485-1212
xpert v3.5 - xpert.com.br

DANFE

Documento Auxiliar da
Nota Fiscal Eletrônica

0 - ENTRADA
1 - SAÍDA **1**
Nº 000.036.329
SÉRIE 001
FOLHA 1/1



CHAVE DE ACESSO

3323 0529 8157 3500 0155 5500 1000 0363 2916 6558 4230

Consulta de autenticidade no portal nacional da NF-e
www.nfe.fazenda.gov.br/portal ou no site da Sefaz autorizadora

NATUREZA DA OPERAÇÃO

Venda combust. lub Adq. Terceiros

PROTOCOLO DE AUTORIZAÇÃO DE USO

333230111668044

INSCRIÇÃO ESTADUAL

80475977

INSCRIÇÃO ESTADUAL DO SUBSTITUTO TRIBUTÁRIO

CNPJ

29.815.735/0001-55

DESTINATÁRIO / REMETENTE

NOME / RAZÃO SOCIAL

CAMARA MUNICIPAL DE PATY

CNPJ / CPF

31.845.019/0001-62

DATA DA EMISSÃO

31/05/2023

ENDEREÇO

RUA CORONEL MANOEL BERNARDES, 471

BAIRRO / DISTRITO

CENTRO

CEP

26950-000

DATA DA SAÍDA

31/05/2023

MUNICÍPIO

PATY DO ALFERES

UF

RJ

TELEFONE / FAX

(24)2485-1230

INSCRIÇÃO ESTADUAL

HORA DA SAÍDA

17:45:24

CÁLCULO DO IMPOSTO

BASE DE CÁLCULO DO ICMS	VALOR DO ICMS	BASE DE CÁLCULO DO ICMS SUBST.	VALOR DO ICMS SUBST.	V APROX. TRIBUTOS	VALOR TOTAL DOS PRODUTOS
0,00	0,00	0,00	0,00	28,51 (25,10 %)	113,60
VALOR DO FRETE	VALOR DO SEGURO	DESCONTO	OUTRAS DESPESAS ACESSÓRIAS	VALOR DO IPI	VALOR TOTAL DA NOTA
0,00	0,00	0,00	0,00	0,00	113,60

TRANSPORTADOR / VOLUMES TRANSPORTADOS

NOME / RAZÃO SOCIAL	FRETE POR CONTA	CÓDIGO ANTT	PLACA DO VEÍCULO	UF	CNPJ / CPF
	9 - SEM FRETE				
ENDEREÇO	MUNICÍPIO	UF	INSCRIÇÃO ESTADUAL		

DADOS DOS PRODUTOS / SERVIÇOS

CODIGO PRODUTO	DESCRIÇÃO DO PRODUTO / SERVIÇO	NCM/SH	CST	CFOP	UNID.	Q'TDE.	VALOR UNITÁRIO	% DESCONTO	VALOR LÍQUIDO	BASE DE CALC ICMS	VALOR ICMS	VALOR IPI	ALIQ %	
													ICMS	IPI
1	GASOLINA COMUM	27101259	060	5656	LT	20,0000	5,68	0,00	113,60	0,00	0,00	0,00	0,00	0,00

DADOS ADICIONAIS

INFORMAÇÕES COMPLEMENTARES
<PROCON RJ TEL: 151/(21)2299-3029 R. DA AJUDA 05 - SUBSOLO CENTRAL DO BRASIL>
<ALERJ (COMIS DE DEFESA DO CONSUMIDOR) TEL: 0800-282-7060 PALACIO TIRADENTES - R. 1. DE
TRIB. APROX.: R\$: 7,84 (FED), R\$ 20,68 (EST), R\$ 0,00 (MUN) - Fonte: IBPT/empre - FADD79
MOTORISTA:
KM: 56739
PLACA:RKR7F37
Obs.:
Nro. Pedido Compra: 0

RESERVADO AO FISCO

Recebemos de AUTO POSTO PATI LTDA os produtos e/ou serviços constantes da Nota Fiscal Eletrônica indicada ao lado.
Emissão: 31/05/2023 Dest/Rem: CAMARA MUNICIPAL DE PATY Valor Total: 113,60

NF-e
Nº 000.036.331
Série 001

DATA DO RECEBIMENTO IDENTIFICAÇÃO E ASSINATURA DO RECEBEDOR

AUTO POSTO PATI LTDA

PC VELHO DE AVELAR, 021 - COPIA NAO REGISTRADA - PATY
DO ALFERES - RJ - CEP: 26950-000
Fone: (24)2485-1212
xpert v3.5 - xpert.com.br

DANFE

Documento Auxiliar da
Nota Fiscal Eletrônica

0 - ENTRADA
1 - SAÍDA

Nº 000.036.331
SÉRIE 001
FOLHA 1/1



CHAVE DE ACESSO

3323 0529 8157 3500 0155 5500 1000 0363 3116 0801 7169

Consulta de autenticidade no portal nacional da NF-e
www.nfe.fazenda.gov.br/portal ou no site da Sefaz autorizadora

NATUREZA DA OPERAÇÃO

Venda combust. lub Adq. Terceiros

PROTOCOLO DE AUTORIZAÇÃO DE USO

333230111712905

INSCRIÇÃO ESTADUAL

80475977

INSCRIÇÃO ESTADUAL DO SUBSTITUTO TRIBUTÁRIO

CNPJ

29.815.735/0001-55

DESTINATÁRIO / REMETENTE

NOME / RAZÃO SOCIAL

CAMARA MUNICIPAL DE PATY

CNPJ / CPF

31.845.019/0001-62

DATA DA EMISSÃO

31/05/2023

ENDEREÇO

RUA CORONEL MANOEL BERNARDES, 471

BAIRRO / DISTRITO

CENTRO

CEP

26950-000

DATA DA SAÍDA

31/05/2023

MUNICÍPIO

PATY DO ALFERES

UF

RJ

TELEFONE / FAX

(24)2485-1230

INSCRIÇÃO ESTADUAL

HORA DA SAÍDA

18:28:57

CÁLCULO DO IMPOSTO

BASE DE CÁLCULO DO ICMS	VALOR DO ICMS	BASE DE CÁLCULO DO ICMS SUBST.	VALOR DO ICMS SUBST.	V. APROX. TRIBUTOS	VALOR TOTAL DOS PRODUTOS
0,00	0,00	0,00	0,00	28,51 (25,10 %)	113,60
VALOR DO FRETE	VALOR DO SEGURO	DESCONTO	OUTRAS DESPESAS ACESSÓRIAS	VALOR DO IPI	VALOR TOTAL DA NOTA
0,00	0,00	0,00	0,00	0,00	113,60

TRANSPORTADOR / VOLUMES TRANSPORTADOS

NOME / RAZÃO SOCIAL

FRETE POR CONTA

9 - SEM FRETE

CÓDIGO ANTT

PLACA DO VEICULO

UF

CNPJ / CPF

ENDEREÇO

MUNICÍPIO

UF

INSCRIÇÃO ESTADUAL

DADOS DOS PRODUTOS / SERVIÇOS

CÓDIGO PRODUTO	DESCRIÇÃO DO PRODUTO / SERVIÇO	NCM/SH	CST	CFOP	UNID	QTDE	VALOR UNITÁRIO	% DESCONTO	VALOR LÍQUIDO	BASE DE CALC ICMS	VALOR ICMS	VALOR IPI	ALIQ % ICMS	ALIQ % IPI
1	GASOLINA COMUM	27101259	060	5656	LT	20,0000	5,68	0,00	113,60	0,00	0,00	0,00	0,00	0,00

31/05/2023

DADOS ADICIONAIS

INFORMAÇÕES COMPLEMENTARES

-PROCON RJ TEL: 151/(21)2299-3029 R. DA AJUDA 05 - SUBSOLO CENTRAL DO BRASIL <
<ALERJ (COMIS DE DEFESA DO CONSUMIDOR) TEL: 0800-282-7060 PALACIO TIRADENTES - R. 1. DE
TRIB. APROX.: R\$: 7,84 (FED), R\$: 20,68 (EST), R\$: 0,00 (MUN) - Fonte: IBPT/empre - FADD79

MOTORISTA:

KM: 66737

PLACA: RJM7E53

Obs.:

Nro. Pedido Compra: 0

RESERVADO AO FISCO

Recebemos de AUTO POSTO PATI LTDA os produtos e/ou serviços constantes da Nota Fiscal Eletrônica indicada ao lado.
Emissão: 31/05/2023 Dest/Rem: CAMARA MUNICIPAL DE PATY Valor Total: 113,60

NF-e
Nº 000.036.332
Série 001

DATA DO RECEBIMENTO IDENTIFICAÇÃO E ASSINATURA DO RECEBEDOR

AUTO POSTO PATI LTDA

PC VELHO DE AVELAR, 021 - COPIA NAO REGISTRADA - PATY
DO ALFERES - RJ - CEP: 26950-000
Fone: (24)2485-1212
xpert v3.5 - xpert.com.br

DANFE

Documento Auxiliar da
Nota Fiscal Eletrônica

0 - ENTRADA
1 - SAÍDA **1**
Nº 000.036.332
SÉRIE 001
FOLHA 1/1



CHAVE DE ACESSO

3323 0529 8157 3500 0155 5500 1000 0363 3211 0558 1380

Consulta de autenticidade no portal nacional da NF-e
www.nfe.fazenda.gov.br/portal ou no site da Sefaz autorizadora

NATUREZA DA OPERAÇÃO

Venda combust. lub Adq. Terceiros

PROTOCOLO DE AUTORIZAÇÃO DE USO

333230111716763

INSCRIÇÃO ESTADUAL

80475977

INSCRIÇÃO ESTADUAL DO SUBSTITUTO TRIBUTÁRIO

CNPJ

29.815.735/0001-55

DESTINATÁRIO / REMETENTE

NOME / RAZÃO SOCIAL

CAMARA MUNICIPAL DE PATY

CNPJ / CPF

31.845.019/0001-62

DATA DA EMISSÃO

31/05/2023

ENDEREÇO

RUA CORONEL MANOEL BERNARDES, 471

BAIRRO / DISTRITO

CENTRO

CEP

26950-000

DATA DA SAÍDA

31/05/2023

MUNICÍPIO

PATY DO ALFERES

UF

RJ

TELEFONE / FAX

(24)2485-1230

INSCRIÇÃO ESTADUAL

HORA DA SAÍDA

18:33:48

CÁLCULO DO IMPOSTO

BASE DE CÁLCULO DO ICMS	VALOR DO ICMS	BASE DE CÁLCULO DO ICMS SUBST	VALOR DO ICMS SUBST.	V APROX. TRIBUTOS	VALOR TOTAL DOS PRODUTOS
0,00	0,00	0,00	0,00	28,51 (25,10 %)	113,60
VALOR DO FRETE	VALOR DO SEGURO	DESCONTO	OUTRAS DESPESAS ACESSÓRIAS	VALOR DO IPI	VALOR TOTAL DA NOTA
0,00	0,00	0,00	0,00	0,00	113,60

TRANSPORTADOR / VOLUMES TRANSPORTADOS

NOME / RAZÃO SOCIAL	FRETE POR CONTA	CÓDIGO ANTT	PLACA DO VEÍCULO	UF	CNPJ / CPF
	9 - SEM FRETE				
ENDEREÇO	MUNICÍPIO			UF	INSCRIÇÃO ESTADUAL

DADOS DOS PRODUTOS / SERVIÇOS

CÓDIGO PRODUTO	DESCRIÇÃO DO PRODUTO / SERVIÇO	NCM/SH	CST	CFOP	UNID	QTDE	VALOR UNITÁRIO	% DESCONTO	VALOR LIQUIDO	BASE DE CALC ICMS	VALOR ICMS	VALOR IPI	ALIQ % ICMS	ALIQ % IPI
1	GASOLINA COMUM	27101259	060	5656	LT	20,0000	5,68	0,00	113,60	0,00	0,00	0,00	0,00	0,00

CMFA F...
P...
31/05/23
31/05/23

DADOS ADICIONAIS

INFORMAÇÕES COMPLEMENTARES
<PROCON RJ TEL: 151/(21)2299-3029 R. DA AJUDA 05 - SUBSOLO CENTRAL DO BRASIL>
<ALERJ (COMIS-DE DEFESA DO CONSUMIDOR) TEL: 0800-282-7060 PALACIO TIRADENTES - R. 1. DE
TRIB. APROX.: R\$: 7,84 (FED), R\$ 20,68 (EST), R\$ 0,00 (MUN) - Fonte: IBPT/empre - FADD79
MOTORISTA:
KM: 378635
PLACA: LTH8441
Obs.:
Nro. Pedido Compra: 0

RESERVADO AO FISCO