

Recebemos de AUTO POSTO PATI LTDA os produtos e/ou serviços constantes da Nota Fiscal Eletrônica indicada ao lado.  
Emissão: 13/01/2023 Dest/Rem: CAMARA MUNICIPAL DE PATY Valor Total: 168,61

NF-e  
Nº 000.031.792  
Série 001

DATA DO RECEBIMENTO IDENTIFICAÇÃO E ASSINATURA DO RECEBEDOR

### AUTO POSTO PATI LTDA

PC VELHO DE AVELAR, 021 - COPIA NAO REGISTRADA - PATY  
DO ALFERES - RJ - CEP: 26950-000  
Fone: (24)2485-1212  
xpert v3.5 - xpert.com.br

### DANFE

Documento Auxiliar da  
Nota Fiscal Eletrônica

0 - ENTRADA  
1 - SAÍDA

1

Nº 000.031.792

SÉRIE 001

FOLHA 1/1



CHAVE DE ACESSO

3323 0129 8157 3500 0155 5500 1000 0317 9214 9561 6429

Consulta de autenticidade no portal nacional da NF-e  
www.nfe.fazenda.gov.br/portal ou no site da Sefaz autorizadora

NATUREZA DA OPERAÇÃO  
Venda combust. lub Adq. Terceiros

PROTOCOLO DE AUTORIZAÇÃO DE USO

33230009336335

INSCRIÇÃO ESTADUAL  
80475977

INSCRIÇÃO ESTADUAL DO SUBSTITUTO TRIBUTÁRIO

CNPJ

29.815.735/0001-55

### DESTINATÁRIO / REMETENTE

NOME / RAZÃO SOCIAL

CAMARA MUNICIPAL DE PATY

CNPJ / CPF

31.845.019/0001-62

DATA DA EMISSÃO

13/01/2023

ENDEREÇO

RUA CORONEL MANOEL BERNARDES, 471

BAIRRO / DISTRITO

CENTRO

CEP

26950-000

DATA DA SAÍDA

13/01/2023

MUNICÍPIO

PATY DO ALFERES

UF

RJ

TELEFONE / FAX

(24)2485-1230

INSCRIÇÃO ESTADUAL

HORA DA SAÍDA

13:17:45

### CÁLCULO DO IMPOSTO


| BASE DE CÁLCULO DO ICMS | VALOR DO ICMS   | BASE DE CÁLCULO DO ICMS SUBST. | VALOR DO ICMS SUBST.       | V. APROX. TRIBUTOS | VALOR TOTAL DOS PRODUTOS |
|-------------------------|-----------------|--------------------------------|----------------------------|--------------------|--------------------------|
| 0,00                    | 0,00            | 0,00                           | 0,00                       | 34,23 (20,30 %)    | 168,61                   |
| VALOR DO FRETE          | VALOR DO SEGURO | DESCONTO                       | OUTRAS DESPESAS ACESSÓRIAS | VALOR DO IPI       | VALOR TOTAL DA NOTA      |
| 0,00                    | 0,00            | 0,00                           | 0,00                       | 0,00               | 168,61                   |

### TRANSPORTADOR / VOLUMES TRANSPORTADOS

| NOME / RAZÃO SOCIAL | FRETE POR CONTA | CÓDIGO ANTT | PLACA DO VEÍCULO   | UF | CNPJ / CPF |
|---------------------|-----------------|-------------|--------------------|----|------------|
|                     | 9 - SEM FRETE   |             |                    |    |            |
| ENDEREÇO            | MUNICÍPIO       | UF          | INSCRIÇÃO ESTADUAL |    |            |
|                     |                 |             |                    |    |            |

### DADOS DOS PRODUTOS / SERVIÇOS

| CODIGO<br>PRODUTO | DESCRIÇÃO DO PRODUTO / SERVIÇO | NCM/SH   | CST | CFOP | UNID. | QTDE.   | VALOR<br>UNITARIO | %<br>DESCONTO | VALOR<br>LIQUIDO | BASE DE<br>CALC ICMS | VALOR<br>ICMS | VALOR<br>IPI | ALIQ % |      |
|-------------------|--------------------------------|----------|-----|------|-------|---------|-------------------|---------------|------------------|----------------------|---------------|--------------|--------|------|
|                   |                                |          |     |      |       |         |                   |               |                  |                      |               |              | ICMS   | IPI  |
| 1                 | GASOLINA COMUM                 | 27101259 | 060 | 5656 | LT    | 30,4910 | 5,53              | 0,00          | 168,61           | 0,00                 | 0,00          | 0,00         | 0,00   | 0,00 |



### DADOS ADICIONAIS

INFORMAÇÕES COMPLEMENTARES  
<PROCON RJ TEL: 151/(21)2299-3029 R. DA AJUDA 05 - SUBSOLO CENTRAL DO BRASIL>  
<ALERJ (COMIS DE DEFESA DO CONSUMIDOR) TEL: 0800-282-7060 PALACIO TIRADENTES - R. 1. DE  
TRIB. APROX.: R\$: 0,00 (FED), R\$ 34,23 (EST), R\$ 0,00 (MUN) - Fonte: IBPT/empres - BEASCD  
MOTORISTA:  
KM: 58878  
PLACA:RJB5D76  
Obs.:  
Nro. Pedido Compra: 0

RESERVADO AO FISCO

Recebemos de AUTO POSTO PATI LTDA os produtos e/ou serviços constantes da Nota Fiscal Eletrônica indicada ao lado.  
Emissão: 14/01/2023 Dest/Rem: CAMARA MUNICIPAL DE PATY Valor Total: 202,17

NF-e  
Nº 000.031.808  
Série 001

DATA DO RECEBIMENTO IDENTIFICAÇÃO E ASSINATURA DO RECEBEDOR

### AUTO POSTO PATI LTDA

PC VELHO DE AVELAR, 021 - COPIA NAO REGISTRADA - PATY  
DO ALFERES - RJ - CEP: 26950-000  
Fone: (24)2485-1212  
xpert v3.5 - xpert.com.br

**DANFE**  
Documento Auxiliar da  
Nota Fiscal Eletrônica

0 - ENTRADA  
1 - SAÍDA **1**  
Nº 000.031.808  
SÉRIE 001  
FOLHA 1/1



CHAVE DE ACESSO

3323 0129 8157 3500 0155 5500 1000 0318 0814 9480 9926

Consulta de autenticidade no portal nacional da NF-e  
www.nfe.fazenda.gov.br/portal ou no site da Sefaz autorizadora

NATUREZA DA OPERAÇÃO

Venda combust. Iub Adq. Terceiros

PROTOCOLO DE AUTORIZAÇÃO DE USO

333230010044784

INSCRIÇÃO ESTADUAL

80475977

INSCRIÇÃO ESTADUAL DO SUBSTITUTO TRIBUTÁRIO

CNPJ

29.815.735/0001-55

### DESTINATÁRIO / REMETENTE

NOME / RAZÃO SOCIAL

CAMARA MUNICIPAL DE PATY

CNPJ / CPF

31.845.019/0001-62

DATA DA EMISSÃO

14/01/2023

ENDEREÇO

RUA CORONEL MANOEL BERNARDES, 471

BAIRRO / DISTRITO

CENTRO

CEP

26950-000

DATA DA SAÍDA

14/01/2023

MUNICÍPIO

PATY DO ALFERES

UF

RJ

TELEFONE / FAX

(24)2485-1230

INSCRIÇÃO ESTADUAL

HORA DA SAÍDA

16:40:05

### CÁLCULO DO IMPOSTO

| BASE DE CÁLCULO DO ICMS | VALOR DO ICMS   | BASE DE CÁLCULO DO ICMS SUBST | VALOR DO ICMS SUBST        | V APROX. TRIBUTOS | VALOR TOTAL DOS PRODUTOS |
|-------------------------|-----------------|-------------------------------|----------------------------|-------------------|--------------------------|
| 0,00                    | 0,00            | 0,00                          | 0,00                       | 41,04 (20,30 %)   | 202,17                   |
| VALOR DO FRETE          | VALOR DO SEGURO | DESCONTO                      | OUTRAS DESPESAS ACESSÓRIAS | VALOR DO IPI      | VALOR TOTAL DA NOTA      |
| 0,00                    | 0,00            | 0,00                          | 0,00                       | 0,00              | 202,17                   |

### TRANSPORTADOR / VOLUMES TRANSPORTADOS

NOME / RAZÃO SOCIAL

FRETE POR CONTA

9 - SEM FRETE

CODIGO ANTT

PLACA DO VEÍCULO

UF

CNPJ / CPF

ENDEREÇO


MUNICÍPIO

UF

INSCRIÇÃO ESTADUAL

### DADOS DOS PRODUTOS / SERVIÇOS

| CODIGO PRODUTO | DESCRIÇÃO DO PRODUTO / SERVIÇO | NCM/SH   | CST | CFOP | UNID | Q/IDE   | VALOR UNITARIO | % DESCONTO | VALOR LIQUIDO | BASE DE CALC ICMS | VALOR ICMS | VALOR IPI | ALIQ % ICMS | IPI  |
|----------------|--------------------------------|----------|-----|------|------|---------|----------------|------------|---------------|-------------------|------------|-----------|-------------|------|
| 1              | GASOLINA COMUM                 | 27101259 | 060 | 5656 | LT   | 36,5600 | 5,53           | 0,00       | 202,17        | 0,00              | 0,00       | 0,00      | 0,00        | 0,00 |



### DADOS ADICIONAIS

INFORMAÇÕES COMPLEMENTARES  
<PROCON RJ TEL: 151/(21)2299-3029 R. DA AJUDA 05 - SUBSOLO CENTRAL DO BRASIL>  
<ALERJ (COMIS DE DEFESA DO CONSUMIDOR) TEL: 0800-282-7060 PALACIO TIRADENTES - R. 1. DE  
TRIB. APROX.: R\$ 0,00 (FED), R\$ 41,04 (EST), R\$ 0,00 (MUN) - Fonte: IBPT/empre - BEA5CD  
MOTORISTA:  
KM: 59237  
PLACA:RJB5D76  
Obs.:  
Nro. Pedido Compra: 0

RESERVADO AO FISCO



Recebemos de AUTO POSTO PATI LTDA os produtos e/ou serviços constantes da Nota Fiscal Eletrônica indicada ao lado.  
Emissão: 16/01/2023 Dest/Rem: CAMARA MUNICIPAL DE PATY Valor Total: 160,70

NF-e  
Nº 000.031.825  
Série 001

DATA DO RECEBIMENTO IDENTIFICAÇÃO E ASSINATURA DO RECEBEDOR

### AUTO POSTO PATI LTDA

PC VELHO DE AVELAR, 021 - COPIA NAO REGISTRADA - PATY  
DO ALFERES - RJ - CEP: 26950-000  
Fone: (24)2485-1212  
xpert v3.5 - xpert.com.br

### DANFE

Documento Auxiliar da  
Nota Fiscal Eletrônica

0 - ENTRADA  
1 - SAÍDA

1

Nº 000.031.825

SÉRIE 001

FOLHA 1/1



CHAVE DE ACESSO

3323 0129 8157 3500 0155 5500 1000 0318 2518 6640 4010

Consulta de autenticidade no portal nacional da NF-e  
www.nfe.fazenda.gov.br/portal ou no site da Sefaz autorizadora

NATUREZA DA OPERAÇÃO

Venda combust. lub Adq. Terceiros

PROTOCOLO DE AUTORIZAÇÃO DE USO

333230010900384

INSCRIÇÃO ESTADUAL

80475977

INSCRIÇÃO ESTADUAL DO SUBSTITUTO TRIBUTÁRIO

CNPJ

29.815.735/0001-55

### DESTINATÁRIO / REMETENTE

NOME / RAZÃO SOCIAL

CAMARA MUNICIPAL DE PATY

CNPJ / CPF

31.845.019/0001-62

DATA DA EMISSÃO

16/01/2023

ENDEREÇO

RUA CORONEL MANOEL BERNARDES, 471

BAIRRO / DISTRITO

CENTRO

CEP

26950-000

DATA DA SAÍDA

16/01/2023

MUNICÍPIO

PATY DO ALFERES

UF

RJ

TELEFONE / FAX

(24)2485-1230

INSCRIÇÃO ESTADUAL

HORA DA SAÍDA

15:32:31

### CÁLCULO DO IMPOSTO


| BASE DE CÁLCULO DO ICMS | VALOR DO ICMS   | BASE DE CÁLCULO DO ICMS SUBST | VALOR DO ICMS SUBST        | V APROX. TRIBUTOS | VALOR TOTAL DOS PRODUTOS |
|-------------------------|-----------------|-------------------------------|----------------------------|-------------------|--------------------------|
| 0,00                    | 0,00            | 0,00                          | 0,00                       | 32,62 (20,30 %)   | 160,70                   |
| VALOR DO FRETE          | VALOR DO SEGURO | DESCONTO                      | OUTRAS DESPESAS ACESSÓRIAS | VALOR DO IPI      | VALOR TOTAL DA NOTA      |
| 0,00                    | 0,00            | 0,00                          | 0,00                       | 0,00              | 160,70                   |

### TRANSPORTADOR / VOLUMES TRANSPORTADOS

| NOME / RAZÃO SOCIAL | FRETE POR CONTA | CÓDIGO ANTT | PLACA DO VEÍCULO   | UF | CNPJ / CPF |
|---------------------|-----------------|-------------|--------------------|----|------------|
|                     | 9 - SEM FRETE   |             |                    |    |            |
| ENDEREÇO            | MUNICÍPIO       | UF          | INSCRIÇÃO ESTADUAL |    |            |
|                     |                 |             |                    |    |            |

### DADOS DOS PRODUTOS / SERVIÇOS

| CODIGO PRODU TO | DESCR IÇÃO DO PRODUTO / SERVIÇO | NCM/SH   | CST | CFOP | UNID. | QTDE.   | VALOR UNITARIO | % DESCONTO | VALOR LIQUIDO | BASE DE CALC ICMS | VALOR ICMS | VALOR IPI | ALIQ. % ICMS | ALIQ. % IPI |
|-----------------|---------------------------------|----------|-----|------|-------|---------|----------------|------------|---------------|-------------------|------------|-----------|--------------|-------------|
| 1               | GASOLINA COMUM                  | 27101259 | 060 | 5656 | LT    | 29,0610 | 5,53           | 0,00       | 160,70        | 0,00              | 0,00       | 0,00      | 0,00         | 0,00        |



### DADOS ADICIONAIS

INFORMAÇÕES COMPLEMENTARES  
<PROCON RJ TEL: 151/(21)2299-3029 R. DA AJUDA 05 - SUBSOLO CENTRAL DO BRASIL>  
<ALERJ (COMIS DE DEFESA DO CONSUMIDOR) TEL: 0800-282-7060 PALACIO TIRADENTES - R. 1. DE  
TRIB. APROX.: R\$: 0,00 (FED), R\$ 32,62 (EST), R\$ 0,00 (MUN) - Fonte: IBPT/empres - BEASCD  
MOTORISTA:  
KM: 59566  
PLACA:RJBSD76  
Obs.:  
Nro. Pedido Compra: 0

RESERVADO AO FISCO

Recebemos de AUTO POSTO PATI LTDA os produtos e/ou serviços constantes da Nota Fiscal Eletrônica indicada ao lado.  
Emissão: 17/01/2023 Dest/Rem: CAMARA MUNICIPAL DE PATY Valor Total: 138,25

NF-e  
Nº 000.031.838  
Série 001

DATA DO RECEBIMENTO IDENTIFICAÇÃO E ASSINATURA DO RECEBEDOR

### AUTO POSTO PATI LTDA

PC VELHO DE AVELAR, 021 - COPIA NAO REGISTRADA - PATY  
DO ALFERES - RJ - CEP: 26950-000  
Fone: (24)2485-1212  
xpert v3.5 - xpert.com.br

**DANFE**  
Documento Auxiliar da  
Nota Fiscal Eletrônica  
0 - ENTRADA  
1 - SAÍDA **1**  
Nº 000.031.838  
SÉRIE 001  
FOLHA 1/1



CHAVE DE ACESSO  
3323 0129 8157 3500 0155 5500 1000 0318 3819 5193 3909

Consulta de autenticidade no portal nacional da NF-e  
www.nfe.fazenda.gov.br/portal ou no site da Sefaz autorizadora

NATUREZA DA OPERAÇÃO  
Venda combust. lub Adq. Terceiros

PROTOCOLO DE AUTORIZAÇÃO DE USO  
332330011780847

INSCRIÇÃO ESTADUAL 80475977 INSCRIÇÃO ESTADUAL DO SUBSTITUTO TRIBUTÁRIO CNPJ 29.815.735/0001-55

#### DESTINATÁRIO / REMETENTE

NOME / RAZÃO SOCIAL: CAMARA MUNICIPAL DE PATY CNPJ / CPF: 31.845.019/0001-62 DATA DA EMISSÃO: 17/01/2023  
ENDEREÇO: RUA CORONEL MANOEL BERNARDES, 471 BAIRRO / DISTRITO: CENTRO CEP: 26950-000 DATA DA SAÍDA: 17/01/2023  
MUNICÍPIO: PATY DO ALFERES UF: RJ TELEFONE / FAX: (24)2485-1230 INSCRIÇÃO ESTADUAL: HORA DA SAÍDA: 13:54:25

#### CÁLCULO DO IMPOSTO


|                         |                 |                               |                            |                   |                          |
|-------------------------|-----------------|-------------------------------|----------------------------|-------------------|--------------------------|
| BASE DE CÁLCULO DO ICMS | VALOR DO ICMS   | BASE DE CÁLCULO DO ICMS SUBST | VALOR DO ICMS SUBST        | V APROX. TRIBUTOS | VALOR TOTAL DOS PRODUTOS |
| 0,00                    | 0,00            | 0,00                          | 0,00                       | 28,06 (20,30 %)   | 138,25                   |
| VALOR DO FRETE          | VALOR DO SEGURO | DESCONTO                      | OUTRAS DESPESAS ACESSÓRIAS | VALOR DO IPI      | VALOR TOTAL DA NOTA      |
| 0,00                    | 0,00            | 0,00                          | 0,00                       | 0,00              | 138,25                   |

#### TRANSPORTADOR / VOLUMES TRANSPORTADOS

NOME / RAZÃO SOCIAL: FRETE POR CONTA: 9 - SEM FRETE CÓDIGO ANTT: PLACA DO VEÍCULO: UF: CNPJ / CPF:  
ENDEREÇO: MUNICÍPIO: UF: INSCRIÇÃO ESTADUAL:

#### DADOS DOS PRODUTOS / SERVIÇOS

| CODIGO PRODUTO | DESCRIÇÃO DO PRODUTO / SERVIÇO | NCM/SH   | CST | CFOP | UNID | QTDE    | VALOR UNITARIO | % DESCONTO | VALOR LIQUIDO | BASE DE CALC ICMS | VALOR ICMS | VALOR IPI | ALIQ % ICMS | ALIQ % IPI |
|----------------|--------------------------------|----------|-----|------|------|---------|----------------|------------|---------------|-------------------|------------|-----------|-------------|------------|
| 1              | GASOLINA COMUM                 | 27101259 | 060 | 5656 | LT   | 25,0000 | 5,53           | 0,00       | 138,25        | 0,00              | 0,00       | 0,00      | 0,00        | 0,00       |



#### DADOS ADICIONAIS

INFORMAÇÕES COMPLEMENTARES  
<PROCON RJ TEL: 151/(21)2299-3029 R. DA AJUDA 05 - SUBSOLO CENTRAL DO BRASIL>  
<ALERJ (COMIS DE DEFESA DO CONSUMIDOR) TEL: 0800-282-7060 PALACIO TIRADENTES - R. 1. DE  
TRIB. APROX.: RS: 0,00 (FED), RS 28,06 (EST), RS 0,00 (MUN) - Fonte: IBPT/empres - BEA5CD  
MOTORISTA: GUILHERME  
KM: 22569  
PLACA: JE7B25  
Obs.:  
Nro. Pedido Compra: 0

RESERVADO AO FISCO



Recebemos de AUTO POSTO PATI LTDA os produtos e/ou serviços constantes da Nota Fiscal Eletrônica indicada ao lado.  
Emissão: 17/01/2023 Dest/Rem: CAMARA MUNICIPAL DE PATY Valor Total: 214,89

NF-e  
Nº 000.031.842  
Série 001

DATA DO RECEBIMENTO IDENTIFICAÇÃO E ASSINATURA DO RECEBEDOR

**AUTO POSTO PATI LTDA**

PC VELHO DE AVELAR, 021 - COPIA NAO REGISTRADA - PATY DO ALFERES - RJ - CEP: 26950-000  
Fone: (24)2485-1212  
xpert v3.5 - xpert.com.br

**DANFE**  
Documento Auxiliar da Nota Fiscal Eletrônica

0 - ENTRADA  
1 - SAÍDA

Nº 000.031.842  
SÉRIE 001  
FOLHA 1/1



CHAVE DE ACESSO  
3323 0129 8157 3500 0155 5500 1000 0318 4213 9239 7795

Consulta de autenticidade no portal nacional da NF-e  
www.nfe.fazenda.gov.br/portal ou no site da Sefaz autorizadora

NATUREZA DA OPERAÇÃO  
Venda combust. lub Adq. Terceiros

PROTOCOLO DE AUTORIZAÇÃO DE USO  
333230012070766

INSCRIÇÃO ESTADUAL  
80475977

INSCRIÇÃO ESTADUAL DO SUBSTITUTO TRIBUTÁRIO

CNPJ  
29.815.735/0001-55

**DESTINATÁRIO / REMETENTE**

|   |                    |                                  |                               |
|---|--------------------|----------------------------------|-------------------------------|
| NOME / RAZÃO SOCIAL<br>CAMARA MUNICIPAL DE PATY |                    | CNPJ / CPF<br>31.845.019/0001-62 | DATA DA EMISSÃO<br>17/01/2023 |
| ENDEREÇO<br>RUA CORONEL MANOEL BERNARDES, 471   |                    | BAIRRO / DISTRITO<br>CENTRO      | CEP<br>26950-000              |
| MUNICÍPIO<br>PATY DO ALFERES                    |                    | UF<br>RJ                         | DATA DA SAÍDA<br>17/01/2023   |
| TELEFONE / FAX<br>(24)2485-1230                 | INSCRIÇÃO ESTADUAL | HORA DA SAÍDA<br>18:43:41        |                               |

**CÁLCULO DO IMPOSTO**

|                                 |                         |                                       |                                    |                                      |                                    |
|---------------------------------|-------------------------|---------------------------------------|------------------------------------|--------------------------------------|------------------------------------|
| BASE DE CÁLCULO DO ICMS<br>0,00 | VALOR DO ICMS<br>0,00   | BASE DE CÁLCULO DO ICMS SUBST<br>0,00 | VALOR DO ICMS SUBST<br>0,00        | V APROX. TRIBUTOS<br>43,62 (20,30 %) | VALOR TOTAL DOS PRODUTOS<br>214,89 |
| VALOR DO FRETE<br>0,00          | VALOR DO SEGURO<br>0,00 | DESCONTO<br>0,00                      | OUTRAS DESPESAS ACESSÓRIAS<br>0,00 | VALOR DO IPI<br>0,00                 | VALOR TOTAL DA NOTA<br>214,89      |

**TRANSPORTADOR / VOLUMES TRANSPORTADOS**

|                     |                                  |             |                    |    |            |
|---------------------|----------------------------------|-------------|--------------------|----|------------|
| NOME / RAZÃO SOCIAL | FRETE POR CONTA<br>9 - SEM FRETE | CÓDIGO ANTT | PLACA DO VEÍCULO   | UF | CNPJ / CPF |
| ENDEREÇO            | MUNICÍPIO                        | UF          | INSCRIÇÃO ESTADUAL |    |            |

**DADOS DOS PRODUTOS / SERVIÇOS**

| CODIGO PRODUÇÃO   | DESCRIÇÃO DO PRODUTO / SERVIÇO | NCM/SH   | CST | CFOP | UNID. | QTDE.   | VALOR UNITÁRIO | % DESCONTO | VALOR LÍQUIDO | BASE DE CÁLC ICMS | VALOR ICMS | VALOR IPI | ALIQ % ICMS | ALIQ % IPI |
|---|--------------------------------|----------|-----|------|-------|---------|----------------|------------|---------------|-------------------|------------|-----------|-------------|------------|
| 1   | GASOLINA COMUM                 | 27101259 | 060 | 5656 | LT    | 38,8600 | 5,53           | 0,00       | 214,89        | 0,00              | 0,00       | 0,00      | 0,00        | 0,00       |
| <div data-bbox="252 1400 614 1556" data-label="Text" style="border: 1px solid black; padding: 5px; width: fit-content;"> <p>CMPA Fis. 08<br/>Proc. SEC. R.º 83/2023<br/>Rúbrica 021.01<br/>Metrícula</p> </div> |                                |          |     |      |       |         |                |            |               |                   |            |           |             |            |

**DADOS ADICIONAIS**

INFORMAÇÕES COMPLEMENTARES  
<PROCON RJ TEL: 151/(21)2299-3029 R. DA AJUDA 05 - SUBSOLO CENTRAL DO BRASIL>  
<ALERJ (COMIS DE DEFESA DO CONSUMIDOR) TEL: 0800-282-7060 PALACIO TIRADENTES - R. I. DE TRIB. APROX.: R\$: 0,00 (FED), R\$ 43,62 (EST), R\$ 0,00 (MUN) - Fonte: IBPT/enpre - BEA5CD  
MOTORISTA: JULIO  
KM: 376017  
PLACA:LMN8367  
Obs.:  
Nro. Pedido Compra: 0

RESERVADO AO FISCO

Recebemos de AUTO POSTO PATI LTDA os produtos e/ou serviços constantes da Nota Fiscal Eletrônica indicada ao lado.  
Emissão: 17/01/2023 Dest/Rem: CAMARA MUNICIPAL DE PATY Valor Total: 246,47

NF-e  
Nº 000.031.843  
Série 001

DATA DO RECEBIMENTO IDENTIFICAÇÃO E ASSINATURA DO RECEBEDOR

### AUTO POSTO PATI LTDA

PC VELHO DE AVELAR, 021 - COPIA NAO REGISTRADA - PATY  
DO ALFERES - RJ - CEP: 26950-000  
Fone: (24)2485-1212  
xpert v3.5 - xpert.com.br

**DANFE**  
Documento Auxiliar da  
Nota Fiscal Eletrônica

0 - ENTRADA  
1 - SAÍDA

1

Nº 000.031.843

SÉRIE 001

FOLHA 1/1



CHAVE DE ACESSO

3323 0129 8157 3500 0155 5500 1000 0318 4319 3295 1093

Consulta de autenticidade no portal nacional da NF-e  
www.nfe.fazenda.gov.br/portal ou no site da Sefaz autorizadora

NATUREZA DA OPERAÇÃO

Venda combust. lub Adq. Terceiros

PROTOCOLO DE AUTORIZAÇÃO DE USO

333230012072391

INSCRIÇÃO ESTADUAL

80475977

INSCRIÇÃO ESTADUAL DO SUBSTITUTO TRIBUTÁRIO

CNPJ

29.815.735/0001-55

#### DESTINATÁRIO / REMETENTE

NOME / RAZÃO SOCIAL

CAMARA MUNICIPAL DE PATY

CNPJ / CPF

31.845.019/0001-62

DATA DA EMISSÃO

17/01/2023

ENDEREÇO

RUA CORONEL MANOEL BERNARDES, 471

BAIRRO / DISTRITO

CENTRO

CEP

26950-000

DATA DA SAÍDA

17/01/2023

MUNICÍPIO

PATY DO ALFERES

UF

RJ

TELEFONE / FAX

(24)2485-1230

INSCRIÇÃO ESTADUAL

HORA DA SAÍDA

18:45:45

#### CÁLCULO DO IMPOSTO


| BASE DE CÁLCULO DO ICMS | VALOR DO ICMS   | BASE DE CÁLCULO DO ICMS SUBST | VALOR DO ICMS SUBST        | V APROX. TRIBUTOS | VALOR TOTAL DOS PRODUTOS |
|-------------------------|-----------------|-------------------------------|----------------------------|-------------------|--------------------------|
| 0,00                    | 0,00            | 0,00                          | 0,00                       | 50,03 (20,30 %)   | 246,47                   |
| VALOR DO FRETE          | VALOR DO SEGURO | DESCONTO                      | OUTRAS DESPESAS ACESSÓRIAS | VALOR DO IPI      | VALOR TOTAL DA NOTA      |
| 0,00                    | 0,00            | 0,00                          | 0,00                       | 0,00              | 246,47                   |

#### TRANSPORTADOR / VOLUMES TRANSPORTADOS

| NOME / RAZÃO SOCIAL | FRETE POR CONTA | CÓDIGO ANTT | PLACA DO VEÍCULO   | UF | CNPJ / CPF |
|---------------------|-----------------|-------------|--------------------|----|------------|
|                     | 9 - SEM FRETE   |             |                    |    |            |
| ENDEREÇO            | MUNICÍPIO       | UF          | INSCRIÇÃO ESTADUAL |    |            |
|                     |                 |             |                    |    |            |

#### DADOS DOS PRODUTOS / SERVIÇOS

| CÓDIGO PRODUTO | DESCRIÇÃO DO PRODUTO / SERVIÇO | NCM/SH   | CST | CFOP | UNID | QTDE.   | VALOR UNITÁRIO | % DESCONTO | VALOR LÍQUIDO | BASE DE CALC ICMS | VALOR ICMS | VALOR IPI | ALIQ % ICMS | ALIQ % IPI |
|----------------|--------------------------------|----------|-----|------|------|---------|----------------|------------|---------------|-------------------|------------|-----------|-------------|------------|
| 1              | GASOLINA COMUM                 | 27101259 | 060 | 5656 | LT   | 44,5710 | 5,53           | 0,00       | 246,47        | 0,00              | 0,00       | 0,00      | 0,00        | 0,00       |



#### DADOS ADICIONAIS

INFORMAÇÕES COMPLEMENTARES  
<PROCON RJ TEL: 151(21)2299-3029 R. DA AJUDA 05 - SUBSOLO CENTRAL DO BRASIL>  
<ALERJ (COMIS DE DEFESA DO CONSUMIDOR) TEL: 0800-282-7060 PALACIO TIRADENTES - R. 1. DE  
TRIB. APROX.: RS: 0,00 (FED), R\$ 50,03 (EST), R\$ 0,00 (MUN) - Fonte: IBPT/empres - BEASCD  
MOTORISTA: JULIO  
KM: 63121  
PLACA: RJ55D47  
Obs.:  
Nro. Pedido Compra: 0

RESERVADO AO FISCO



Recebemos de AUTO POSTO PATI LTDA os produtos e/ou serviços constantes da Nota Fiscal Eletrônica indicada ao lado.  
Emissão: 17/01/2023 Dest/Rem: CAMARA MUNICIPAL DE PATY Valor Total: 216,88

NF-e  
Nº 000.031.844  
Série 001

DATA DO RECEBIMENTO IDENTIFICAÇÃO E ASSINATURA DO RECEBEDOR

### AUTO POSTO PATI LTDA

PC VELHO DE AVELAR, 021 - COPIA NAO REGISTRADA - PATY  
DO ALFERES - RJ - CEP: 26950-000  
Fone: (24)2485-1212  
xpert v3.5 - xpert.com.br

**DANFE**  
Documento Auxiliar da  
Nota Fiscal Eletrônica

0 - ENTRADA  
1 - SAÍDA

1

Nº 000.031.844

SÉRIE 001

FOLHA 1/1



CHAVE DE ACESSO

3323 0129 8157 3500 0155 5500 1000 0318 4418 5217 7275

Consulta de autenticidade no portal nacional da NF-e  
www.nfe.fazenda.gov.br/portal ou no site da Sefaz autorizadora

NATUREZA DA OPERAÇÃO

Venda combust. lub Adq. Terceiros

PROTOCOLO DE AUTORIZAÇÃO DE USO

333230012073618

INSCRIÇÃO ESTADUAL

80475977

INSCRIÇÃO ESTADUAL DO SUBSTITUTO TRIBUTÁRIO

CNPJ

29.815.735/0001-55

### DESTINATÁRIO / REMETENTE

NOME / RAZÃO SOCIAL

CAMARA MUNICIPAL DE PATY

CNPJ / CPF

31.845.019/0001-62

DATA DA EMISSÃO

17/01/2023

ENDEREÇO

RUA CORONEL MANOEL BERNARDES, 471

BAIRRO / DISTRITO

CENTRO

CEP

26950-000

DATA DA SAÍDA

17/01/2023

MUNICÍPIO

PATY DO ALFERES

UF

RJ

TELEFONE / FAX

(24)2485-1230

INSCRIÇÃO ESTADUAL

HORA DA SAÍDA

18:47:15

### CÁLCULO DO IMPOSTO


| BASE DE CÁLCULO DO ICMS | VALOR DO ICMS   | BASE DE CÁLCULO DO ICMS SUBST | VALOR DO ICMS SUBST        | V APROX. TRIBUTOS | VALOR TOTAL DOS PRODUTOS |
|-------------------------|-----------------|-------------------------------|----------------------------|-------------------|--------------------------|
| 0,00                    | 0,00            | 0,00                          | 0,00                       | 44,03 (20,30 %)   | 216,88                   |
| VALOR DO FRETE          | VALOR DO SEGURO | DESCONTO                      | OUTRAS DESPESAS ACESSÓRIAS | VALOR DO IPI      | VALOR TOTAL DA NOTA      |
| 0,00                    | 0,00            | 0,00                          | 0,00                       | 0,00              | 216,88                   |

### TRANSPORTADOR / VOLUMES TRANSPORTADOS

| NOME / RAZÃO SOCIAL | FRETE POR CONTA | CÓDIGO ANTT | PLACA DO VEICULO   | UF | CNPJ / CPF |
|---------------------|-----------------|-------------|--------------------|----|------------|
|                     | 9 - SEM FRETE   |             |                    |    |            |
| ENDEREÇO            | MUNICÍPIO       | UF          | INSCRIÇÃO ESTADUAL |    |            |
|                     |                 |             |                    |    |            |

### DADOS DOS PRODUTOS / SERVIÇOS

| CÓDIGO PRODUTO | DESCRIÇÃO DO PRODUTO / SERVIÇO | NCM/SH   | CST | CFOP | UNID. | QTDE.   | VALOR UNITÁRIO | % DESCONTO | VALOR LÍQUIDO | BASE DE CALC ICMS | VALOR ICMS | VALOR IPI | ALIQ % ICMS | ALIQ % IPI |
|----------------|--------------------------------|----------|-----|------|-------|---------|----------------|------------|---------------|-------------------|------------|-----------|-------------|------------|
| 1              | GASOLINA COMUM                 | 27101259 | 060 | 5656 | LT    | 39,2200 | 5,53           | 0,00       | 216,88        | 0,00              | 0,00       | 0,00      | 0,00        | 0,00       |



### DADOS ADICIONAIS

INFORMAÇÕES COMPLEMENTARES  
<PROCON RJ TEL: 151/(21)2299-3029 R. DA AJUDA 05 - SUBSOLO CENTRAL DO BRASIL>  
<ALERJ (COMIS DE DEFESA DO CONSUMIDOR) TEL: 0800-282-7060 PALACIO TIRADENTES - R. I. DE  
TRIB. APROX.: R\$: 0,00 (FED), R\$ 44,03 (EST), R\$ 0,00 (MUN) - Fonte: IBPT/empire - BEASCD  
MOTORISTA: JULIO  
KME: 0  
PLACA: TH8441  
Obs.:  
Nro. Pedido Compra: 0

RESERVADO AO FISCO


|  |   |  |
|--|---|--|
| Recebemos de AUTO POSTO PATI LTDA os produtos e/ou serviços constantes da Nota Fiscal Eletrônica indicada ao lado.<br>Emissão: 18/01/2023 Dest/Rem: CAMARA MUNICIPAL DE PATY Valor Total: 110,60 |   | <b>NF-e</b><br><b>Nº 000.031.848</b><br><b>Série 001</b> |
| DATA DO RECEBIMENTO  | IDENTIFICAÇÃO E ASSINATURA DO RECEBEDOR |  |

|   |   |   |
|---|---|---|
| <b>AUTO POSTO PATI LTDA</b>   | <b>DANFE</b><br>Documento Auxiliar da<br>Nota Fiscal Eletrônica                           |   |
| PC VELHO DE AVELAR, 021 - COPIA NAO REGISTRADA - PATY<br>DO ALFERES - RJ - CEP: 26950-000<br>Fone: (24)2485-1212<br>xpert v3.5 - xpert.com.br | 0 - ENTRADA<br>1 - SAÍDA<br><b>Nº 000.031.848</b><br><b>SÉRIE 001</b><br><b>FOLHA 1/1</b> | CHAVE DE ACESSO<br><b>3323 0129 8157 3500 0155 5500 1000 0318 4816 3147 8794</b>  |
| NATUREZA DA OPERAÇÃO<br>Venda combust. lub Adq. Terceiros   |   | Consulta de autenticidade no portal nacional da NF-e<br><a href="http://www.nfe.fazenda.gov.br/portal">www.nfe.fazenda.gov.br/portal</a> ou no site da Sefaz autorizadora |
| INSCRIÇÃO ESTADUAL<br>80475977  |   | PROTOCOLO DE AUTORIZAÇÃO DE USO<br><b>332330012344477</b>   |
| INSCRIÇÃO ESTADUAL DO SUBSTITUTO TRIBUTARIO   |   | CNPJ<br>29.815.735/0001-55  |

|   |  |                                  |                                 |
|---|--|----------------------------------|---------------------------------|
| <b>DESTINATÁRIO / REMETENTE</b>                 |  |                                  |                                 |
| NOME / RAZÃO SOCIAL<br>CAMARA MUNICIPAL DE PATY |  | CNPJ / CPF<br>31.845.019/0001-62 | DATA DA EMISSÃO<br>18/01/2023   |
| ENDEREÇO<br>RUA CORONEL MANOEL BERNARDES, 471   |  | BAIRRO / DISTRITO<br>CENTRO      | CEP<br>26950-000                |
| MUNICÍPIO<br>PATY DO ALFERES                    |  | UF<br>RJ                         | TELEFONE / FAX<br>(24)2485-1230 |
|   |  | INSCRIÇÃO ESTADUAL               | HORA DA SAÍDA<br>06:43:56       |

|                                 |                         |                                       |                                    |                                      |                                    |  |
|---------------------------------|-------------------------|---------------------------------------|------------------------------------|--------------------------------------|------------------------------------|--|
| <b>CÁLCULO DO IMPOSTO</b>       |                         |                                       |                                    |                                      |                                    |  |
| BASE DE CÁLCULO DO ICMS<br>0,00 | VALOR DO ICMS<br>0,00   | BASE DE CÁLCULO DO ICMS SUBST<br>0,00 | VALOR DO ICMS SUBST<br>0,00        | V APROX. TRIBUTOS<br>22,45 (20,30 %) | VALOR TOTAL DOS PRODUTOS<br>110,60 |  |
| VALOR DO FRETE<br>0,00          | VALOR DO SEGURO<br>0,00 | DESCONTO<br>0,00                      | OUTRAS DESPESAS ACESSÓRIAS<br>0,00 | VALOR DO IPI<br>0,00                 | VALOR TOTAL DA NOTA<br>110,60      |  |

|  |  |                                  |             |                  |    |                    |
|--|--|----------------------------------|-------------|------------------|----|--------------------|
| <b>TRANSPORTADOR / VOLUMES TRANSPORTADOS</b> |  |                                  |             |                  |    |                    |
| NOME / RAZÃO SOCIAL                          |  | FRETE POR CONTA<br>9 - SEM FRETE | CÓDIGO ANTT | PLACA DO VEÍCULO | UF | CNPJ / CPF         |
| ENDEREÇO                                     |  | MUNICÍPIO                        |             |                  | UF | INSCRIÇÃO ESTADUAL |

| <b>DADOS DOS PRODUTOS / SERVIÇOS</b>  |                                |          |     |      |      |         |                |            |               |                   |            |           |             |            |
|---|--------------------------------|----------|-----|------|------|---------|----------------|------------|---------------|-------------------|------------|-----------|-------------|------------|
| CODIGO PRODUTO  | DESCRIÇÃO DO PRODUTO / SERVIÇO | NCM/SH   | CST | CFOP | UNID | QTDE.   | VALOR UNITÁRIO | % DESCONTO | VALOR LÍQUIDO | BASE DE CALC ICMS | VALOR ICMS | VALOR IPI | ALIQ % ICMS | ALIQ % IPI |
| 1   | GASOLINA COMUM                 | 27101259 | 060 | 5656 | LT   | 20,0000 | 5,53           | 0,00       | 110,60        | 0,00              | 0,00       | 0,00      | 0,00        | 0,00       |
|  |                                |          |     |      |      |         |                |            |               |                   |            |           |             |            |

|   |                           |
|---|---------------------------|
| <b>DADOS ADICIONAIS</b>   | <b>RESERVADO AO FISCO</b> |
| INFORMAÇÕES COMPLEMENTARES<br><PROCON RJ TEL: 151 (21)2299-3029 R. DA AJUDA 05 - SUBSOLO CENTRAL DO BRASIL><br><ALERJ (COMIS DE DEFESA DO CONSUMIDOR) TEL: 0800-282-7060 PALACIO TIRADENTES - R. 1. DE<br>TRIB. APROX.: R\$: 0,00 (FED), R\$ 22,45 (EST), R\$ 0,00 (MUN) - Fonte: IBPT/empire - BEASCD<br>MOTORISTA: GUILHERME<br>KM: 22744<br>PLACA: RJE7B25<br>Obs.:<br>Nro. Pedido Compra: 0 |                           |



Recebemos de AUTO POSTO PATI LTDA os produtos e/ou serviços constantes da Nota Fiscal Eletrônica indicada ao lado.  
Emissão: 18/01/2023 Dest/Rem: CAMARA MUNICIPAL DE PATY Valor Total: 194,21

NF-e  
Nº 000.031.853  
Série 001

DATA DO RECEBIMENTO IDENTIFICAÇÃO E ASSINATURA DO RECEBEDOR

### AUTO POSTO PATI LTDA

PC VELHO DE AVELAR, 021 - COPIA NAO REGISTRADA - PATY  
DO ALFERES - RJ - CEP: 26950-000  
Fone: (24)2485-1212  
xpert v3.5 - xpert.com.br

### DANFE

Documento Auxiliar da  
Nota Fiscal Eletrônica

0 - ENTRADA  
1 - SAÍDA

1

Nº 000.031.853

SÉRIE 001

FOLHA 1/1



CHAVE DE ACESSO

3323 0129 8157 3500 0155 5500 1000 0318 5312 9008 9882

Consulta de autenticidade no portal nacional da NF-e  
www.nfe.fazenda.gov.br/portal ou no site da Sefaz autorizadora

NATUREZA DA OPERAÇÃO  
Venda combust. lub Adq. Terceiros

PROTOCOLO DE AUTORIZAÇÃO DE USO

333230012428871

INSCRIÇÃO ESTADUAL  
80475977

INSCRIÇÃO ESTADUAL DO SUBSTITUTO TRIBUTARIO

CNPJ

29.815.735/0001-55

### DESTINATÁRIO / REMETENTE

NOME / RAZÃO SOCIAL

CAMARA MUNICIPAL DE PATY

CNPJ / CPF

31.845.019/0001-62

DATA DA EMISSÃO

18/01/2023

ENDEREÇO

RUA CORONEL MANOEL BERNARDES, 471

BAIRRO / DISTRITO

CENTRO

CEP

26950-000

DATA DA SAÍDA

18/01/2023

MUNICÍPIO

PATY DO ALFERES

UF

RJ

TELEFONE / FAX

(24)2485-1230

INSCRIÇÃO ESTADUAL

HORA DA SAÍDA

08:49:45

### CÁLCULO DO IMPOSTO

| BASE DE CÁLCULO DO ICMS | VALOR DO ICMS   | BASE DE CÁLCULO DO ICMS SUBST | VALOR DO ICMS SUBST.       | V APROX. TRIBUTOS | VALOR TOTAL DOS PRODUTOS |
|-------------------------|-----------------|-------------------------------|----------------------------|-------------------|--------------------------|
| 0,00                    | 0,00            | 0,00                          | 0,00                       | 39,42 (20,30 %)   | 194,21                   |
| VALOR DO FRETE          | VALOR DO SEGURO | DESCONTO                      | OUTRAS DESPESAS ACESSÓRIAS | VALOR DO IPI      | VALOR TOTAL DA NOTA      |
| 0,00                    | 0,00            | 0,00                          | 0,00                       | 0,00              | 194,21                   |

### TRANSPORTADOR / VOLUMES TRANSPORTADOS

NOME / RAZÃO SOCIAL

FRETE POR CONTA

9 - SEM FRETE

CÓDIGO ANTT

PLACA DO VEÍCULO

UF

CNPJ / CPF

ENDEREÇO


MUNICÍPIO

UF

INSCRIÇÃO ESTADUAL

### DADOS DOS PRODUTOS / SERVIÇOS

| CODIGO PRODUTO | DESCRIÇÃO DO PRODUTO / SERVIÇO | NCM/SH   | CST | CFOP | UNID. | QTDE.   | VALOR UNITÁRIO | % DESCONTO | VALOR LIQUIDO | BASE DE CALC ICMS | VALOR ICMS | VALOR IPI | ALIQ % ICMS | ALIQ % IPI |
|----------------|--------------------------------|----------|-----|------|-------|---------|----------------|------------|---------------|-------------------|------------|-----------|-------------|------------|
| 1              | GASOLINA COMUM                 | 27101259 | 060 | 5656 | LT    | 35,1200 | 5,53           | 0,00       | 194,21        | 0,00              | 0,00       | 0,00      | 0,00        | 0,00       |



### DADOS ADICIONAIS

INFORMAÇÕES COMPLEMENTARES  
<PROCON RJ TEL: 151 (21)2299-3029 R. DA AJUDA 05 - SUBSOLO CENTRAL DO BRASÍL>  
<ALERJ (COMIS DE DEFESA DO CONSUMIDOR) TEL: 0800-282-7060 PALACIO TIRADENTES - R. 1. DE  
TRIB. APROX.: RS: 0,00 (FED), RS 39,42 (EST), RS 0,00 (MUN) - Fonte: IBPT/empire - BEA5CD  
MOTORISTA: MARCIO  
KM: 59921  
PLACA:RJB5D76  
Obs.:  
Nro. Pedido Compra: 0

RESERVADO AO FISCO

Recebemos de AUTO POSTO PATI LTDA os produtos e/ou serviços constantes da Nota Fiscal Eletrônica indicada ao lado.  
Emissão: 18/01/2023 Dest/Rem: CAMARA MUNICIPAL DE PATY Valor Total: 270,97

NF-e  
N° 000.031.858  
Série 001

DATA DO RECEBIMENTO IDENTIFICAÇÃO E ASSINATURA DO RECEBEDOR

### AUTO POSTO PATI LTDA

PC VELHO DE AVELAR, 021 - COPIA NAO REGISTRADA - PATY  
DO ALFERES - RJ - CEP: 26950-000  
Fonc: (24)2485-1212  
xpert v3.5 - xpert.com.br

### DANFE

Documento Auxiliar da  
Nota Fiscal Eletrônica

0 - ENTRADA  
1 - SAÍDA

1

N° 000.031.858

SÉRIE 001

FOLHA 1/1



CHAVE DE ACESSO

3323 0129 8157 3500 0155 5500 1000 0318 5819 6287 1422

Consulta de autenticidade no portal nacional da NF-e  
www.nfe.fazenda.gov.br/portal ou no site da Sefaz autorizadora

NATUREZA DA OPERAÇÃO

Venda combust. lub Adq. Terceiros

PROTOCOLO DE AUTORIZAÇÃO DE USO

333230012672327

INSCRIÇÃO ESTADUAL

80475977

INSCRIÇÃO ESTADUAL DO SUBSTITUTO TRIBUTÁRIO

CNPJ

29.815.735/0001-55

### DESTINATÁRIO / REMETENTE

NOME / RAZÃO SOCIAL

CAMARA MUNICIPAL DE PATY

CNPJ / CPF

31.845.019/0001-62

DATA DA EMISSÃO

18/01/2023

ENDEREÇO

RUA CORONEL MANOEL BERNARDES, 471

BAIRRO / DISTRITO

CENTRO

CEP

26950-000

DATA DA SAÍDA

18/01/2023

MUNICÍPIO

PATY DO ALFERES

UF

RJ

TELEFONE / FAX

(24)2485-1230

INSCRIÇÃO ESTADUAL

HORA DA SAÍDA

12:45:26

### CÁLCULO DO IMPOSTO

| BASE DE CÁLCULO DO ICMS | VALOR DO ICMS   | BASE DE CÁLCULO DO ICMS SUBST | VALOR DO ICMS SUBST        | V APROX TRIBUTOS | VALOR TOTAL DOS PRODUTOS |
|-------------------------|-----------------|-------------------------------|----------------------------|------------------|--------------------------|
| 0,00                    | 0,00            | 0,00                          | 0,00                       | 55,01 (20,30 %)  | 270,97                   |
| VALOR DO FRETE          | VALOR DO SEGURO | DESCONTO                      | OUTRAS DESPESAS ACESSÓRIAS | VALOR DO IPI     | VALOR TOTAL DA NOTA      |
| 0,00                    | 0,00            | 0,00                          | 0,00                       | 0,00             | 270,97                   |

### TRANSPORTADOR / VOLUMES TRANSPORTADOS

| NOME / RAZÃO SOCIAL | FRETE POR CONTA | CÓDIGO ANTT | PLACA DO VEÍCULO   | UF | CNPJ / CPF |
|---------------------|-----------------|-------------|--------------------|----|------------|
|                     | 9 - SEM FRETE   |             |                    |    |            |
| ENDEREÇO            | MUNICÍPIO       | UF          | INSCRIÇÃO ESTADUAL |    |            |
|                     |                 |             |                    |    |            |

### DADOS DOS PRODUTOS / SERVIÇOS

| CODIGO PRODUTO | DESCRIÇÃO DO PRODUTO / SERVIÇO | NCM/SH   | CSF | CFOP | UNID. | QTDE.   | VALOR UNITÁRIO | % DESCONTO | VALOR LIQUIDO | BASE DE CÁLC ICMS | VALOR ICMS | VALOR IPI | ALIQ % ICMS | ALIQ % IPI |
|----------------|--------------------------------|----------|-----|------|-------|---------|----------------|------------|---------------|-------------------|------------|-----------|-------------|------------|
| 1              | GASOLINA COMUM                 | 27101259 | 060 | 5656 | LT    | 49,0000 | 5,53           | 0,00       | 270,97        | 0,00              | 0,00       | 0,00      | 0,00        | 0,00       |



### DADOS ADICIONAIS

INFORMAÇÕES COMPLEMENTARES  
<PROCON RJ TEL: 151/(21)2299-3029 R. DA AJUDA 05 - SUBSOLO CENTRAL DO BRASIL>  
<ALERJ (COMIS DE DEFESA DO CONSUMIDOR) TEL: 0800-282-7060 PALACIO TIRADENTES - R. 1. DE  
TRIB. APROX.: RS: 0,00 (FED), R\$ 55,01 (EST), R\$ 0,00 (MUN) - Fonte: IBPT/empire - BEASCD  
MOTORISTA: JULIO  
KM: 376297  
PLACA ALMN8367  
Obs.:  
Nro. Pedido Compra: 0

RESERVADO AO FISCO



Recebemos de AUTO POSTO PATI LTDA os produtos e/ou serviços constantes da Nota Fiscal Eletrônica indicada ao lado.  
Emissão: 18/01/2023 Dest/Rem: CAMARA MUNICIPAL DE PATY Valor Total: 197,15

NF-e  
N° 000.031.859  
Série 001

DATA DO RECEBIMENTO IDENTIFICAÇÃO E ASSINATURA DO RECEBEDOR

### AUTO POSTO PATI LTDA

PC VELHO DE AVELAR, 021 - COPIA NAO REGISTRADA - PATY  
DO ALFERES - RJ - CEP: 26950-000  
Fone: (24)2485-1212  
xpert v3.5 - xpert.com.br

**DANFE**  
Documento Auxiliar da  
Nota Fiscal Eletrônica  
0 - ENTRADA  
1 - SAÍDA **1**  
N° 000.031.859  
**SÉRIE 001**  
**FOLHA 1/1**



CHAVE DE ACESSO

3323 0129 8157 3500 0155 5500 1000 0318 5916 9827 6909

Consulta de autenticidade no portal nacional da NF-e  
www.nfe.fazenda.gov.br/portal ou no site da Sefaz autorizadora

NATUREZA DA OPERAÇÃO

Venda combust. lub Adq. Terceros

PROTOCOLO DE AUTORIZAÇÃO DE USO

333230012672950

INSCRIÇÃO ESTADUAL

80475977

INSCRIÇÃO ESTADUAL DO SUBSTITUTO TRIBUTÁRIO

CNPJ

29.815.735/0001-55

### DESTINATÁRIO / REMETENTE

NOME / RAZÃO SOCIAL

CAMARA MUNICIPAL DE PATY

CNPJ / CPF

31.845.019/0001-62

DATA DA EMISSÃO

18/01/2023

ENDEREÇO

RUA CORONEL MANOEL BERNARDES, 471

BAIRRO / DISTRITO

CENTRO

CEP

26950-000

DATA DA SAÍDA

18/01/2023

MUNICÍPIO

PATY DO ALFERES

UF

RJ

TELEFONE / FAX

(24)2485-1230

INSCRIÇÃO ESTADUAL

HORA DA SAÍDA

12:46:12

### CÁLCULO DO IMPOSTO

| BASE DE CÁLCULO DO ICMS | VALOR DO ICMS   | BASE DE CÁLCULO DO ICMS SUBST | VALOR DO ICMS SUBST        | V APROX. TRIBUTOS | VALOR TOTAL DOS PRODUTOS |
|-------------------------|-----------------|-------------------------------|----------------------------|-------------------|--------------------------|
| 0,00                    | 0,00            | 0,00                          | 0,00                       | 40,02 (20,30 %)   | 197,15                   |
| VALOR DO FRETE          | VALOR DO SEGURO | DESCONTO                      | OUTRAS DESPESAS ACESSÓRIAS | VALOR DO IPI      | VALOR TOTAL DA NOTA      |
| 0,00                    | 0,00            | 0,00                          | 0,00                       | 0,00              | 197,15                   |

### TRANSPORTADOR / VOLUMES TRANSPORTADOS

| NOME / RAZÃO SOCIAL | FRETE POR CONTA | CÓDIGO ANTT | PLACA DO VEÍCULO   | UF | CNPJ / CPF |
|---------------------|-----------------|-------------|--------------------|----|------------|
|                     | 9 - SEM FRETE   |             |                    |    |            |
| ENDEREÇO            | MUNICÍPIO       | UF          | INSCRIÇÃO ESTADUAL |    |            |
|                     |                 |             |                    |    |            |

### DADOS DOS PRODUTOS / SERVIÇOS

| CODIGO PRODUTO | DESCRIÇÃO DO PRODUTO / SERVIÇO | NCM/SH   | CST | CFOP | UNID | QTDE.   | VALOR UNITARIO | % DESCONTO | VALOR LIQUIDO | BASE DE CALC ICMS | VALOR ICMS | VALOR IPI | ALIQ % ICMS | ALIQ % IPI |
|----------------|--------------------------------|----------|-----|------|------|---------|----------------|------------|---------------|-------------------|------------|-----------|-------------|------------|
| 1              | GASOLINA COMUM                 | 27101259 | 060 | 5656 | LT   | 35,6510 | 5,53           | 0,00       | 197,15        | 0,00              | 0,00       | 0,00      | 0,00        | 0,00       |



### DADOS ADICIONAIS

INFORMAÇÕES COMPLEMENTARES  
<PROCON RJ TEL: 151/(21)2299-3029 R. DA AJUDA 05 - SUBSOLO CENTRAL DO BRASIL->  
<ALERJ (COMIS DE DEFESA DO CONSUMIDOR) TEL: 0800-282-7060 PALACIO TIRADENTES - R. 1. DE  
TRIB. APROX.: RS: 0,00 (FED), R\$ 40,02 (EST), R\$ 0,00 (MUN) - Fonte: IBPT/empire - BEA5CD  
MOTORISTA: JULIO  
KM: 0  
PLACA: LTH8441  
Obs.:  
Nro. Pedido Compra: 0

RESERVADO AO FISCO

Recebemos de AUTO POSTO PATI LTDA os produtos e/ou serviços constantes da Nota Fiscal Eletrônica indicada ao lado.  
Emissão: 19/01/2023 Dest/Reme: CAMARA MUNICIPAL DE PATY Valor Total: 100,59

NF-e  
Nº 000.031.873  
Série 001

DATA DO RECEBIMENTO IDENTIFICAÇÃO E ASSINATURA DO RECEBEDOR

### AUTO POSTO PATI LTDA

PC VELHO DE AVELAR, 021 - COPIA NAO REGISTRADA - PATY  
DO ALFERES - RJ - CEP: 26950-000  
Fone: (24)2485-1212  
xpert v3.5 - xpert.com.br

### DANFE

Documento Auxiliar da  
Nota Fiscal Eletrônica

0 - ENTRADA  
1 - SAÍDA

Nº 000.031.873  
SÉRIE 001  
FOLHA 1/1



CHAVE DE ACESSO

3323 0129 8157 3500 0155 5500 1000 0318 7314 2939 6386

Consulta de autenticidade no portal nacional da NF-e  
www.nfe.fazenda.gov.br/portal ou no site da Sefaz autorizadora

NATUREZA DA OPERAÇÃO

Venda combust. lub Adq. Terceiros

PROTOCOLO DE AUTORIZAÇÃO DE USO

333230013487705

INSCRIÇÃO ESTADUAL

80475977

INSCRIÇÃO ESTADUAL DO SUBSTITUTO TRIBUTÁRIO

CNPJ

29.815.735/0001-55

### DESTINATÁRIO / REMETENTE

NOME / RAZÃO SOCIAL

CAMARA MUNICIPAL DE PATY

CNPJ / CPF

31.845.019/0001-62

DATA DA EMISSÃO

19/01/2023

ENDEREÇO

RUA CORONEL MANOEL BERNARDES, 471

BAIRRO / DISTRITO

CENTRO

CEP

26950-000

DATA DA SAÍDA

19/01/2023

MUNICÍPIO

PATY DO ALFERES

UF

RJ

TELEFONE / FAX

(24)2485-1230

INSCRIÇÃO ESTADUAL

HORA DA SAÍDA

10:18:27

### CÁLCULO DO IMPOSTO

| BASE DE CÁLCULO DO ICMS | VALOR DO ICMS   | BASE DE CÁLCULO DO ICMS SUBST | VALOR DO ICMS SUBST        | V APROX. TRIBUTOS | VALOR TOTAL DOS PRODUTOS |
|-------------------------|-----------------|-------------------------------|----------------------------|-------------------|--------------------------|
| 0,00                    | 0,00            | 0,00                          | 0,00                       | 20,42 (20,30 %)   | 100,59                   |
| VALOR DO FRETE          | VALOR DO SEGURO | DESCONTO                      | OUTRAS DESPESAS ACESSÓRIAS | VALOR DO IPI      | VALOR TOTAL DA NOTA      |
| 0,00                    | 0,00            | 0,00                          | 0,00                       | 0,00              | 100,59                   |

### TRANSPORTADOR / VOLUMES TRANSPORTADOS

| NOME / RAZÃO SOCIAL | FRETE POR CONTA | CÓDIGO ANTT | PLACA DO VEÍCULO   | UF | CNPJ / CPF |
|---------------------|-----------------|-------------|--------------------|----|------------|
|                     | 9 - SEM FRETE   |             |                    |    |            |
| ENDEREÇO            | MUNICÍPIO       | UF          | INSCRIÇÃO ESTADUAL |    |            |
|                     |                 |             |                    |    |            |

### DADOS DOS PRODUTOS / SERVIÇOS

| CODIGO PRODUTO | DESCRIÇÃO DO PRODUTO / SERVIÇO | NCM/SH   | CST | CFOP | UNID. | QTDE    | VALOR UNITARIO | % DESCONTO | VALOR LIQUIDO | BASE DE CALC ICMS | VALOR ICMS | VALOR IPI | ALIQ % ICMS | ALIQ % IPI |
|----------------|--------------------------------|----------|-----|------|-------|---------|----------------|------------|---------------|-------------------|------------|-----------|-------------|------------|
| 1              | GASOLINA COMUM                 | 27101259 | 060 | 5656 | LT    | 18,1910 | 5,53           | 0,00       | 100,59        | 0,00              | 0,00       | 0,00      | 0,00        | 0,00       |
|                |                                |          |     |      |       |         |                |            |               |                   |            |           |             |            |

### DADOS ADICIONAIS

INFORMAÇÕES COMPLEMENTARES  
<PROCON RJ TEL: 151(21)2299-3029 R. DA AJUDA 05 - SUBSOLO CENTRAL DO BRASIL>  
<ALERJ (COMIS DE DEFESA DO CONSUMIDOR) TEL: 0800-282-7060 PALACIO TIRADENTES - R. 1. DE  
TRIB. APROX.: RS: 0,00 (FED), R\$ 20,42 (EST), R\$ 0,00 (MUN) - Fonte: IBPT/empre - BEASCD  
MOTORISTA: MARCIO  
KM: 60130  
PLACA:RJB5D76  
Obs.:  
Nro. Pedido Compra: 0

RESERVADO AO FISCO



Recebemos de AUTO POSTO PATI LTDA os produtos e/ou serviços constantes da Nota Fiscal Eletrônica indicada ao lado.  
Emissão: 19/01/2023 Dest/Rem: CAMARA MUNICIPAL DE PATY Valor Total: 110,60

NF-e  
N° 000.031.879  
Série 001

DATA DO RECEBIMENTO IDENTIFICAÇÃO E ASSINATURA DO RECEBEDOR

**AUTO POSTO PATI LTDA**

PC VELHO DE AVELAR, 021 - COPIA NAO REGISTRADA - PATY  
DO ALFERES - RJ - CEP: 26950-000  
Fone: (24)2485-1212  
xpert v3.5 - xpert.com.br

**DANFE**  
Documento Auxiliar da  
Nota Fiscal Eletrônica

0 - ENTRADA  
1 - SAÍDA

N° 000.031.879  
SÉRIE 001  
FOLHA 1/1



CHAVE DE ACESSO

3323 0129 8157 3500 0155 5500 1000 0318 7917 0576 9963

Consulta de autenticidade no portal nacional da NF-e  
www.nfe.fazenda.gov.br/portal ou no site da Sefaz autorizadora

NATUREZA DA OPERAÇÃO

Venda combust. lub Adq. Terceiros

PROTOCOLO DE AUTORIZAÇÃO DE USO

333230013834474

INSCRIÇÃO ESTADUAL

80475977

INSCRIÇÃO ESTADUAL DO SUBSTITUTO TRIBUTÁRIO

CNPJ

29.815.735/0001-55

**DESTINATÁRIO / REMETENTE**

NOME / RAZÃO SOCIAL

CAMARA MUNICIPAL DE PATY

CNPJ / CPF

31.845.019/0001-62

DATA DA EMISSÃO

19/01/2023

ENDEREÇO

RUA CORONEL MANOEL BERNARDES, 471

BAIRRO / DISTRITO

CENTRO

CEP

26950-000

DATA DA SAÍDA

19/01/2023

MUNICÍPIO

PATY DO ALFERES

UF

RJ

TELEFONE / FAX

(24)2485-1230

INSCRIÇÃO ESTADUAL

HORA DA SAÍDA

16:16:56

**CÁLCULO DO IMPOSTO**

BASE DE CÁLCULO DO ICMS

VALOR DO ICMS

0,00

0,00

BASE DE CÁLCULO DO ICMS SUBST

0,00

VALOR DO ICMS SUBST

0,00

V APROX TRIBUTOS

22,45 (20,30 %)

VALOR TOTAL DOS PRODUTOS

110,60

VALOR DO FRETE

0,00

VALOR DO SEGURO

0,00

DESCONTO

0,00

OUTRAS DESPESAS ACESSÓRIAS

0,00

VALOR DO IPI

0,00

VALOR TOTAL DA NOTA

110,60

**TRANSPORTADOR / VOLUMES TRANSPORTADOS**

NOME / RAZÃO SOCIAL

FRETE POR CONTA

9 - SEM FRETE

CÓDIGO ANTT

PLACA DO VEICULO

UF

CNPJ / CPF

ENDEREÇO


MUNICÍPIO

UF

INSCRIÇÃO ESTADUAL

**DADOS DOS PRODUTOS / SERVIÇOS**

| CODIGO PRODUTO | DESCRIÇÃO DO PRODUTO / SERVIÇO | NCM/SH   | CST | CFOP | UNID. | QTDE    | VALOR UNITÁRIO | % DESCONTO | VALOR LIQUIDO | BASE DE CALC ICMS | VALOR ICMS | VALOR IPI | ALIQ % ICMS | ALIQ % IPI |
|----------------|--------------------------------|----------|-----|------|-------|---------|----------------|------------|---------------|-------------------|------------|-----------|-------------|------------|
| 1              | GASOLINA COMUM                 | 27101259 | 060 | 5656 | LT    | 20,0000 | 5,53           | 0,00       | 110,60        | 0,00              | 0,00       | 0,00      | 0,00        | 0,00       |



**DADOS ADICIONAIS**

INFORMAÇÕES COMPLEMENTARES  
<PROCON RJ TEL: 151/(21)2299-3029 R. DA AJUDA 05 - SUBSOLO CENTRAL DO BRASIL>  
<ALERJ (COMIS DE DEFESA DO CONSUMIDOR) TEL: 0800-282-7060 PALACIO TIRADENTES - R. 1. DE  
TRIB. APROX.: RS: 0,00 (FED), R\$ 22,45 (EST), R\$ 0,00 (MUN) - Fonte: IBPT/empire - BEA5CD  
MOTORISTA:  
KM: 23066  
PLACA:RJE7B25  
Obs.:  
Nro. Pedido Compra: 0

RESERVADO AO FISCO

Recebemos de AUTO POSTO PATI LTDA os produtos e/ou serviços constantes da Nota Fiscal Eletrônica indicada ao lado.  
Emissão: 20/01/2023 Dest/Rem: CAMARA MUNICIPAL DE PATY Valor Total: 221,20

NF-e  
Nº 000.031.883  
Série 001

DATA DO RECEBIMENTO IDENTIFICAÇÃO E ASSINATURA DO RECEBEDOR

### AUTO POSTO PATI LTDA

PC VELHO DE AVELAR, 021 - COPIA NAO REGISTRADA - PATY  
DO ALFERES - RJ - CEP: 26950-000  
Fone: (24)2485-1212  
xpert v3.5 - xpert.com.br

### DANFE

Documento Auxiliar da  
Nota Fiscal Eletrônica

0 - ENTRADA  
1 - SAÍDA **1**  
Nº 000.031.883  
SÉRIE 001  
FOLHA 1/1



CHAVE DE ACESSO

3323 0129 8157 3500 0155 5500 1000 0318 8312 1214 0440

Consulta de autenticidade no portal nacional da NF-e  
www.nfe.fazenda.gov.br/portal ou no site da Sefaz autorizadora

NATUREZA DA OPERAÇÃO

Venda combust. lub Adq. Terceiros

PROTOCOLO DE AUTORIZAÇÃO DE USO

333230014228475

INSCRIÇÃO ESTADUAL

80475977

INSCRIÇÃO ESTADUAL DO SUBSTITUTO TRIBUTÁRIO

CNPJ

29.815.735/0001-55

### DESTINATÁRIO / REMETENTE

NOME / RAZÃO SOCIAL

CAMARA MUNICIPAL DE PATY

CNPJ / CPF

31.845.019/0001-62

DATA DA EMISSÃO

20/01/2023

ENDEREÇO

RUA CORONEL MANOEL BERNARDES, 471

BAIRRO / DISTRITO

CENTRO

CEP

26950-000

DATA DA SAÍDA

20/01/2023

MUNICÍPIO

PATY DO ALFERES

UF

RJ

TELEFONE / FAX

(24)2485-1230

INSCRIÇÃO ESTADUAL

HORA DA SAÍDA

07:36:31

### CÁLCULO DO IMPOSTO

| BASE DE CÁLCULO DO ICMS | VALOR DO ICMS   | BASE DE CÁLCULO DO ICMS SUBST | VALOR DO ICMS SUBST        | V APROX. TRIBUTOS | VALOR TOTAL DOS PRODUTOS |
|-------------------------|-----------------|-------------------------------|----------------------------|-------------------|--------------------------|
| 0,00                    | 0,00            | 0,00                          | 0,00                       | 44,90 (20,30 %)   | 221,20                   |
| VALOR DO FRETE          | VALOR DO SEGURO | DESCONTO                      | OUTRAS DESPESAS ACESSÓRIAS | VALOR DO IPI      | VALOR TOTAL DA NOTA      |
| 0,00                    | 0,00            | 0,00                          | 0,00                       | 0,00              | 221,20                   |

### TRANSPORTADOR / VOLUMES TRANSPORTADOS

| NOME / RAZÃO SOCIAL | FRETE POR CONTA | CÓDIGO ANTT | PLACA DO VEÍCULO   | UF | CNPJ / CPF |
|---------------------|-----------------|-------------|--------------------|----|------------|
|                     | 9 - SEM FRETE   |             |                    |    |            |
| ENDEREÇO            | MUNICÍPIO       | UF          | INSCRIÇÃO ESTADUAL |    |            |
|                     |                 |             |                    |    |            |

### DADOS DOS PRODUTOS / SERVIÇOS

| CODIGO PRODUTO | DESCRIÇÃO DO PRODUTO / SERVIÇO | NCM/SH   | CST | CFOP | UNID | QTDE.   | VALOR UNITARIO | % DESCONTO | VALOR LIQUIDO | BASE DE CALC ICMS | VALOR ICMS | VALOR IPI | ALIQ % ICMS | ALIQ % IPI |
|----------------|--------------------------------|----------|-----|------|------|---------|----------------|------------|---------------|-------------------|------------|-----------|-------------|------------|
| 1              | GASOLINA COMUM                 | 27101259 | 060 | 5656 | LT   | 40,0000 | 5,53           | 0,00       | 221,20        | 0,00              | 0,00       | 0,00      | 0,00        | 0,00       |

CMPA Fls. 14  
Processo n.º 93/2023  
Rúbrica 04 Matrícula 021-01

### DADOS ADICIONAIS

INFORMAÇÕES COMPLEMENTARES  
<PROCON RJ TEL: 151(21)2299-3029 R. DA AJUDA 05 - SUBSOLO CENTRAL DO BRASIL>  
<ALERJ (COMIS DE DEFESA DO CONSUMIDOR) TEL: 0800-282-7060 PALACIO TIRADENTES - R. 1. DE  
TRIB. APROX.: R\$: 0,00 (FED), R\$ 44,90 (EST), R\$ 0,00 (MUN) - Fonte: IBPT/empire - BEASCD  
MOTORISTA:  
KM: 31678  
PLACA:RKR7F37  
Obs.:  
Nro. Pedido Compra: 0

RESERVADO AO FISCO



Recebemos de AUTO POSTO PATI LTDA os produtos e/ou serviços constantes da Nota Fiscal Eletrônica indicada ao lado.  
Emissão: 22/01/2023 Dest/Remo: CAMARA MUNICIPAL DE PATY Valor Total: 205,05

NF-e  
Nº 000.031.904  
Série 001

DATA DO RECEBIMENTO IDENTIFICAÇÃO E ASSINATURA DO RECEBEDOR

### AUTO POSTO PATI LTDA

PC VELHO DE AVELAR, 021 - COPIA NAO REGISTRADA - PATY  
DO ALFERES - RJ - CEP: 26950-000  
Fone: (24)2485-1212  
xpert v3.5 - xpert.com.br

### DANFE

Documento Auxiliar da  
Nota Fiscal Eletrônica

0 - ENTRADA  
1 - SAÍDA

1

Nº 000.031.904

SÉRIE 001

FOLHA 1/1



CHAVE DE ACESSO

3323 0129 8157 3500 0155 5500 1000 0319 0414 8603 0458

Consulta de autenticidade no portal nacional da NF-e  
www.nfe.fazenda.gov.br/portal ou no site da Sefaz autorizadora

NATUREZA DA OPERAÇÃO

Venda combust. lub Adq. Terceiros

PROTOCOLO DE AUTORIZAÇÃO DE USO

33230015141525

INSCRIÇÃO ESTADUAL

80475977

INSCRIÇÃO ESTADUAL DO SUBSTITUTO TRIBUTÁRIO

CNPJ

29.815.735/0001-55

### DESTINATÁRIO / REMETENTE

NOME / RAZÃO SOCIAL

CAMARA MUNICIPAL DE PATY

CNPJ / CPF

31.845.019/0001-62

DATA DA EMISSÃO

22/01/2023

ENDEREÇO

RUA CORONEL MANOEL BERNARDES, 471

BAIRRO / DISTRITO

CENTRO

CEP

26950-000

DATA DA SAÍDA

22/01/2023

MUNICÍPIO

PATY DO ALFERES

UF

RJ

TELEFONE / FAX

(24)2485-1230

INSCRIÇÃO ESTADUAL

HORA DA SAÍDA

10:19:26

### CÁLCULO DO IMPOSTO


| BASE DE CÁLCULO DO ICMS | VALOR DO ICMS   | BASE DE CÁLCULO DO ICMS SUBST | VALOR DO ICMS SUBST        | V APROX. TRIBUTOS | VALOR TOTAL DOS PRODUTOS |
|-------------------------|-----------------|-------------------------------|----------------------------|-------------------|--------------------------|
| 0,00                    | 0,00            | 0,00                          | 0,00                       | 41,63 (20,30 %)   | 205,05                   |
| VALOR DO FRETE          | VALOR DO SEGURO | DESCONTO                      | OUTRAS DESPESAS ACESSÓRIAS | VALOR DO IPI      | VALOR TOTAL DA NOTA      |
| 0,00                    | 0,00            | 0,00                          | 0,00                       | 0,00              | 205,05                   |

### TRANSPORTADOR / VOLUMES TRANSPORTADOS

| NOME / RAZÃO SOCIAL | FRETE POR CONTA | CODIGO ANTT | PLACA DO VEÍCULO   | UF | CNPJ / CPF |
|---------------------|-----------------|-------------|--------------------|----|------------|
|                     | 9 - SEM FRETE   |             |                    |    |            |
| ENDEREÇO            | MUNICÍPIO       | UF          | INSCRIÇÃO ESTADUAL |    |            |
|                     |                 |             |                    |    |            |

### DADOS DOS PRODUTOS / SERVIÇOS

| CODIGO PRODUTO | DESCRIÇÃO DO PRODUTO / SERVIÇO | NCM/SH   | CST | CEP  | UNID | QTDE.   | VALOR UNITÁRIO | % DESCONTO | VALOR LIQUIDO | BASE DE CALC ICMS | VALOR ICMS | VALOR IPI | ALIQ. % ICMS | ALIQ. % IPI |
|----------------|--------------------------------|----------|-----|------|------|---------|----------------|------------|---------------|-------------------|------------|-----------|--------------|-------------|
| 1              | GASOLINA COMUM                 | 27101259 | 060 | 5656 | LT   | 37,0810 | 5,53           | 0,00       | 205,05        | 0,00              | 0,00       | 0,00      | 0,00         | 0,00        |



### DADOS ADICIONAIS

INFORMAÇÕES COMPLEMENTARES  
-<PROCON RJ TEL: 151/(21)2299-3029 R. DA AJUDA 05 - SUBSOLO CENTRAL DO BRASIL->  
-<ALERJ (COMIS DE DEFESA DO CONSUMIDOR) TEL: 0800-282-7060 PALACIO TIRADENTES - R. 1. DE  
TRIB. APROX.: R\$: 0,00 (FED), R\$ 41,63 (EST), R\$ 0,00 (MUN) - Fonte: IBPT/empire - BEASCD  
MOTORISTA: JONATAM  
KMF: 60488  
PLACA:RJB5D76  
Obs.:  
Nro. Pedido Compra: 0

RESERVADO AO FISCO

Recebemos de AUTO POSTO PATI LTDA os produtos e/ou serviços constantes da Nota Fiscal Eletrônica indicada ao lado.  
Emissão: 22/01/2023 Dest/Reme: CAMARA MUNICIPAL DE PATY Valor Total: 167,67

NF-e  
N° 000.031.905  
Série 001

DATA DO RECEBIMENTO IDENTIFICAÇÃO E ASSINATURA DO RECEBEDOR

### AUTO POSTO PATI LTDA

PC VELHO DE AVELAR, 021 - COPIA NAO REGISTRADA - PATY  
DO ALFERES - RJ - CEP: 26950-000  
Fone: (24)2485-1212  
xpert v3.5 - xpert.com.br

### DANFE

Documento Auxiliar da  
Nota Fiscal Eletrônica

0 - ENTRADA  
1 - SAÍDA

1

N° 000.031.905

SÉRIE 001

FOLHA 1/1



CHAVE DE ACESSO

3323 0129 8157 3500 0155 5500 1000 0319 0513 7149 6516

Consulta de autenticidade no portal nacional da NF-e  
www.nfe.fazenda.gov.br/portal ou no site da Sefaz autorizadora

NATUREZA DA OPERAÇÃO

Venda combust. lub Adq. Terceiros

PROTOCOLO DE AUTORIZAÇÃO DE USO

33230015157947

INSCRIÇÃO ESTADUAL

80475977

INSCRIÇÃO ESTADUAL DO SUBSTITUTO TRIBUTÁRIO

CNPJ

29.815.735/0001-55

### DESTINATÁRIO / REMETENTE

NOME / RAZÃO SOCIAL

CAMARA MUNICIPAL DE PATY

CNPJ / CPF

31.845.019/0001-62

DATA DA EMISSÃO

22/01/2023

ENDEREÇO

RUA CORONEL MANOEL BERNARDES, 471

BAIRRO / DISTRITO

CENTRO

CEP

26950-000

DATA DA SAÍDA

22/01/2023

MUNICÍPIO

PATY DO ALFERES

UF

RJ

TELEFONE / FAX

(24)2485-1230

INSCRIÇÃO ESTADUAL

HORA DA SAÍDA

12:43:49

### CÁLCULO DO IMPOSTO

| BASE DE CÁLCULO DO ICMS | VALOR DO ICMS   | BASE DE CÁLCULO DO ICMS SUBST | VALOR DO ICMS SUBST        | V APROX. TRIBUTOS | VALOR TOTAL DOS PRODUTOS |
|-------------------------|-----------------|-------------------------------|----------------------------|-------------------|--------------------------|
| 0,00                    | 0,00            | 0,00                          | 0,00                       | 34,04 (20,30 %)   | 167,67                   |
| VALOR DO FRETE          | VALOR DO SEGURO | DESCONTO                      | OUTRAS DESPESAS ACESSÓRIAS | VALOR DO IPI      | VALOR TOTAL DA NOTA      |
| 0,00                    | 0,00            | 0,00                          | 0,00                       | 0,00              | 167,67                   |

### TRANSPORTADOR / VOLUMES TRANSPORTADOS

| NOME / RAZÃO SOCIAL | FRETE POR CONTA | CODIGO ANTT | PLACA DO VEÍCULO   | UF | CNPJ / CPF |
|---------------------|-----------------|-------------|--------------------|----|------------|
|                     | 9 - SEM FRETE   |             |                    |    |            |
| ENDEREÇO            | MUNICÍPIO       | UF          | INSCRIÇÃO ESTADUAL |    |            |
|                     |                 |             |                    |    |            |

### DADOS DOS PRODUTOS / SERVIÇOS

| CODIGO PRODUTO | DESCRIÇÃO DO PRODUTO / SERVIÇO | NCM/SH   | CST | CFOP | UNID | QTDE.   | VALOR UNITÁRIO | % DESCONTO | VALOR LIQUIDO | BASE DE CALC ICMS | VALOR ICMS | VALOR IPI | ALIQ % ICMS | ALIQ % IPI |
|----------------|--------------------------------|----------|-----|------|------|---------|----------------|------------|---------------|-------------------|------------|-----------|-------------|------------|
| 1              | GASOLINA COMUM                 | 27101259 | 060 | 5656 | LT   | 30,3210 | 5,53           | 0,00       | 167,67        | 0,00              | 0,00       | 0,00      | 0,00        | 0,00       |

CMPA Fis. 19  
Processo nº 83/2023  
Rúbrica 021-0  
Matrícula

### DADOS ADICIONAIS

INFORMAÇÕES COMPLEMENTARES  
~PROCON RJ TEL: 151(21)2299-3029 R. DA AJUDA 05 - SUBSOLO CENTRAL DO BRASIL~  
<ALERJ (COMISS DE DEFESA DO CONSUMIDOR) TEL: 0800-282-7060 PALACIO TIRADENTES - R. 1. DE  
TRIB. APROX.: RS: 0,00 (FED), RS 34,04 (EST), R\$ 0,00 (MUN) - Fonte: IBPT/empre - BEASCD  
MOTORISTA: JULIO  
KM: 376537  
PLACA:LMN8367  
Obs.:  
Nro. Pedido Compra: 0

RESERVADO AO FISCO



Recebemos de AUTO POSTO PATI LTDA os produtos e/ou serviços constantes da Nota Fiscal Eletrônica indicada ao lado.  
Emissão: 22/01/2023 Dest/Reme: CAMARA MUNICIPAL DE PATY Valor Total: 132,38

NF-e  
N° 000.031.906  
Série 001

DATA DO RECEBIMENTO IDENTIFICAÇÃO E ASSINATURA DO RECEBEDOR

### AUTO POSTO PATI LTDA

PC VELHO DE AVELAR, 021 - COPIA NAO REGISTRADA - PATY  
DO ALFERES - RJ - CEP: 26950-000  
Fone: (24)2485-1212  
xpert v3.5 - xpert.com.br

### DANFE

Documento Auxiliar da  
Nota Fiscal Eletrônica

0 - ENTRADA  
1 - SAÍDA

N° 000.031.906

SÉRIE 001

FOLHA 1/1



CHAVE DE ACESSO

3323 0129 8157 3500 0155 5500 1000 0319 0616 8035 9243

Consulta de autenticidade no portal nacional da NF-e  
www.nfe.fazenda.gov.br/portal ou no site da Sefaz autorizadora

NATUREZA DA OPERAÇÃO

Venda combust. lub Adq. Terceiros

PROTOCOLO DE AUTORIZAÇÃO DE USO

332330015203267

INSCRIÇÃO ESTADUAL

80475977

INSCRIÇÃO ESTADUAL DO SUBSTITUTO TRIBUTÁRIO

CNPJ

29.815.735/0001-55

### DESTINATÁRIO / REMETENTE

NOME / RAZÃO SOCIAL

CAMARA MUNICIPAL DE PATY

CNPJ / CPF

31.845.019/0001-62

DATA DA EMISSÃO

22/01/2023

ENDEREÇO

RUA CORONEL MANOEL BERNARDES, 471

BAIRRO / DISTRITO

CENTRO

CEP

26950-000

DATA DA SAÍDA

22/01/2023

MUNICÍPIO

PATY DO ALFERES

UF

RJ

TELEFONE / FAX

(24)2485-1230

INSCRIÇÃO ESTADUAL

HORA DA SAÍDA

17:59:05

### CÁLCULO DO IMPOSTO

| BASE DE CÁLCULO DO ICMS | VALOR DO ICMS   | BASE DE CÁLCULO DO ICMS SUBST | VALOR DO ICMS SUBST        | V APROX. TRIBUTOS | VALOR TOTAL DOS PRODUTOS |
|-------------------------|-----------------|-------------------------------|----------------------------|-------------------|--------------------------|
| 0,00                    | 0,00            | 0,00                          | 0,00                       | 26,87 (20,30 %)   | 132,38                   |
| VALOR DO FRETE          | VALOR DO SEGURO | DESCONTO                      | OUTRAS DESPESAS ACESSÓRIAS | VALOR DO IPI      | VALOR TOTAL DA NOTA      |
| 0,00                    | 0,00            | 0,00                          | 0,00                       | 0,00              | 132,38                   |

### TRANSPORTADOR / VOLUMES TRANSPORTADOS

| NOME / RAZÃO SOCIAL | FRETE POR CONTA | CODIGO ANTT | PLACA DO VEÍCULO   | UF | CNPJ / CPF |
|---------------------|-----------------|-------------|--------------------|----|------------|
|                     | 9 - SEM FRETE   |             |                    |    |            |
| ENDEREÇO            | MUNICÍPIO       | UF          | INSCRIÇÃO ESTADUAL |    |            |
|                     |                 |             |                    |    |            |

### DADOS DOS PRODUTOS / SERVIÇOS

| CODIGO PRODUTO | DESCRIÇÃO DO PRODUTO / SERVIÇO | NCM/SH   | CST | CFOP | UNID | QTDE.   | VALOR UNITARIO | % DESCONTO | VALOR LIQUIDO | BASE DE CALC ICMS | VALOR ICMS | VALOR IPI | ALIQ. % ICMS | ALIQ. % IPI |
|----------------|--------------------------------|----------|-----|------|------|---------|----------------|------------|---------------|-------------------|------------|-----------|--------------|-------------|
| 1              | GASOLINA COMUM                 | 27101259 | 060 | 5656 | LT   | 23,9400 | 5,53           | 0,00       | 132,38        | 0,00              | 0,00       | 0,00      | 0,00         | 0,00        |

### DADOS ADICIONAIS

INFORMAÇÕES COMPLEMENTARES  
->PROCON RJ TEL: 151(21)2299-3029 R. DA AJUDA 05 - SUBSOLO CENTRAL DO BRASIL->  
->ALERJ (COMIS DE DEFESA DO CONSUMIDOR) TEL: 0800-282-7060 PALACIO TIRADENTES - R. 1. DE  
TRIB. APROX.: R\$: 0,00 (FED), R\$ 26,87 (EST), R\$ 0,00 (MUN) - Fonte: IBPT/empire - BEASCD  
MOTORISTA: JONATAM  
KM: 60726  
PLACA:RJB5D76  
Obs.:  
Nro. Pedido Compra: 0

RESERVADO AO FISCO





Recebemos de AUTO POSTO PATI LTDA os produtos e/ou serviços constantes da Nota Fiscal Eletrônica indicada ao lado.  
Emissão: 23/01/2023 Dest/Rem: CAMARA MUNICIPAL DE PATY Valor Total: 110,60

NF-e  
Nº 000.031.909  
Série 001

DATA DO RECEBIMENTO IDENTIFICAÇÃO E ASSINATURA DO RECEBEDOR

### AUTO POSTO PATI LTDA

PC VELHO DE AVELAR, 021 - COPIA NAO REGISTRADA - PATY  
DO ALFERES - RJ - CEP: 26950-000  
Fone: (24)2485-1212  
xpert v3.5 - xpert.com.br

**DANFE**  
Documento Auxiliar da  
Nota Fiscal Eletrônica  
0 - ENTRADA  
1 - SAÍDA **1**  
Nº 000.031.909  
SÉRIE 001  
FOLHA 1/1



CHAVE DE ACESSO  
3323 0129 8157 3500 0155 5500 1000 0319 0914 7215 7562

Consulta de autenticidade no portal nacional da NF-e  
www.nfe.fazenda.gov.br/portal ou no site da Sefaz autorizadora

NATUREZA DA OPERAÇÃO: Venda combust. lub Adq. Terceiros  
PROTOCOLO DE AUTORIZAÇÃO DE USO: 333230015401133

INSCRIÇÃO ESTADUAL: 80475977  
INSCRIÇÃO ESTADUAL DO SUBSTITUTO TRIBUTÁRIO  
CNPJ: 29.815.735/0001-55

#### DESTINATÁRIO / REMETENTE

|   |                             |                                  |                               |
|---|-----------------------------|----------------------------------|-------------------------------|
| NOME / RAZÃO SOCIAL<br>CAMARA MUNICIPAL DE PATY |                             | CNPJ / CPF<br>31.845.019/0001-62 | DATA DA EMISSÃO<br>23/01/2023 |
| ENDEREÇO<br>RUA CORONEL MANOEL BERNARDES, 471   | BAIRRO / DISTRITO<br>CENTRO | CEP<br>26950-000                 | DATA DA SAÍDA<br>23/01/2023   |
| MUNICÍPIO<br>PATY DO ALFERES                    | UF<br>RJ                    | TELEFONE / FAX<br>(24)2485-1230  | INSCRIÇÃO ESTADUAL            |
|   |                             |                                  | HORA DA SAÍDA<br>08:21:18     |

#### CÁLCULO DO IMPOSTO

|                                 |                         |                                       |                                    |                                      |                                    |
|---------------------------------|-------------------------|---------------------------------------|------------------------------------|--------------------------------------|------------------------------------|
| BASE DE CÁLCULO DO ICMS<br>0,00 | VALOR DO ICMS<br>0,00   | BASE DE CÁLCULO DO ICMS SUBST<br>0,00 | VALOR DO ICMS SUBST<br>0,00        | V APROX. TRIBUTOS<br>22,45 (20,30 %) | VALOR TOTAL DOS PRODUTOS<br>110,60 |
| VALOR DO FRETE<br>0,00          | VALOR DO SEGURO<br>0,00 | DESCONTO<br>0,00                      | OUTRAS DESPESAS ACESSÓRIAS<br>0,00 | VALOR DO IPI<br>0,00                 | VALOR TOTAL DA NOTA<br>110,60      |

#### TRANSPORTADOR / VOLUMES TRANSPORTADOS

|                     |                                  |             |                  |    |                    |
|---------------------|----------------------------------|-------------|------------------|----|--------------------|
| NOME / RAZÃO SOCIAL | FRETE POR CONTA<br>9 - SEM FRETE | CÓDIGO ANTT | PLACA DO VEÍCULO | UF | CNPJ / CPF         |
| ENDEREÇO            | MUNICÍPIO                        |             |                  | UF | INSCRIÇÃO ESTADUAL |

#### DADOS DOS PRODUTOS / SERVIÇOS

| CÓDIGO PRODUTO | DESCRIÇÃO DO PRODUTO / SERVIÇO | NCM/SH   | CST | CFOP | UNID | QTDE.   | VALOR UNITÁRIO | % DESCONTO | VALOR LÍQUIDO | BASE DE CÁLC ICMS | VALOR ICMS | VALOR IPI | ALIQ % ICMS | ALIQ % IPI |
|----------------|--------------------------------|----------|-----|------|------|---------|----------------|------------|---------------|-------------------|------------|-----------|-------------|------------|
| L              | GASOLINA COMUM                 | 27101259 | 060 | 5636 | LT   | 20,0000 | 5,53           | 0,00       | 110,60        | 0,00              | 0,00       | 0,00      | 0,00        | 0,00       |
|                |                                |          |     |      |      |         |                |            |               |                   |            |           |             |            |

#### DADOS ADICIONAIS

INFORMAÇÕES COMPLEMENTARES  
<PROCON RJ TEL: 151(21)2299-3029 R. DA AJUDA 05 - SUBSOLO CENTRAL DO BRASIL>  
<ALERJ (COMIS DE DEFESA DO CONSUMIDOR) TEL: 0800-282-7060 PALACIO TIRADENTES - R. 1. DE TRIB. APROX.: R\$: 0,00 (FED), R\$ 22,45 (EST), R\$ 0,00 (MUN) - Fonte: IBPT/empre - BEASCD  
MOTORISTA: GUILHERME  
KM: 23427  
PLACA: RJE7B25  
Obs.:  
Nro. Pedido Compra: 0

RESERVADO AO FISCO


|  |   |  |
|--|---|--|
| Recebemos de AUTO POSTO PATI LTDA os produtos e/ou serviços constantes da Nota Fiscal Eletrônica indicada ao lado.<br>Emissão: 24/01/2023 Dest/Rem: CAMARA MUNICIPAL DE PATY Valor Total: 110,60 |   | <b>NF-e</b><br><b>Nº 000.031.927</b><br><b>Série:001</b> |
| DATA DO RECEBIMENTO  | IDENTIFICAÇÃO E ASSINATURA DO RECEBEDOR |  |

|   |   |   |  |
|---|---|---|--|
| <b>AUTO POSTO PATI LTDA</b><br><br>PC VELHO DE AVELAR, 021 - COPIA NAO REGISTRADA - PATY DO ALFERES - RJ - CEP: 26950-000<br>Fone: (24)2485-1212<br>xpert v3.5 - xpert.com.br | <b>DANFE</b><br>Documento Auxiliar da Nota Fiscal Eletrônica<br>0 - ENTRADA<br>1 - SAÍDA <span style="border: 1px solid black; padding: 2px;">1</span><br><b>Nº 000.031.927</b><br><b>SÉRIE 001</b><br><b>FOLHA 1/1</b> |   |  |
|   |   | CHAVE DE ACESSO<br><b>3323 0129 8157 3500 0155 5500 1000 0319 2713 7312 3021</b>  |  |
|   |   | Consulta de autenticidade no portal nacional da NF-e<br><a href="http://www.nfe.fazenda.gov.br/portal">www.nfe.fazenda.gov.br/portal</a> ou no site da Sefaz autorizadora |  |
| NATUREZA DA OPERAÇÃO<br>Venda combust. lub Adq. Terceiros   |   | PROTOCOLO DE AUTORIZAÇÃO DE USO<br><b>333230016363392</b>   |  |
| INSCRIÇÃO ESTADUAL<br>80475977  | INSCRIÇÃO ESTADUAL DO SUBSTITUTO TRIBUTÁRIO   | CNPJ<br>29.815.735/0001-55  |  |

|   |  |                                  |                                 |
|---|--|----------------------------------|---------------------------------|
| <b>DESTINATÁRIO / REMETENTE</b>                 |  |                                  |                                 |
| NOME / RAZÃO SOCIAL<br>CAMARA MUNICIPAL DE PATY |  | CNPJ / CPF<br>31.845.019/0001-62 | DATA DA EMISSÃO<br>24/01/2023   |
| ENDEREÇO<br>RUA CORONEL MANOEL BERNARDES, 471   |  | BAIRRO / DISTRITO<br>CENTRO      | CEP<br>26950-000                |
| MUNICÍPIO<br>PATY DO ALFERES                    |  | UF<br>RJ                         | TELEFONE / FAX<br>(24)2485-1230 |
|   |  | INSCRIÇÃO ESTADUAL               | HORA DA SAÍDA<br>07:30:20       |

|                                 |                         |                                       |                                    |                                      |                                    |  |
|---------------------------------|-------------------------|---------------------------------------|------------------------------------|--------------------------------------|------------------------------------|--|
| <b>CÁLCULO DO IMPOSTO</b>       |                         |                                       |                                    |                                      |                                    |  |
| BASE DE CÁLCULO DO ICMS<br>0,00 | VALOR DO ICMS<br>0,00   | BASE DE CÁLCULO DO ICMS SUBST<br>0,00 | VALOR DO ICMS SUBST.<br>0,00       | V APROX. TRIBUTOS<br>22,45 (20,30 %) | VALOR TOTAL DOS PRODUTOS<br>110,60 |  |
| VALOR DO FRETE<br>0,00          | VALOR DO SEGURO<br>0,00 | DESCONTO<br>0,00                      | OUTRAS DESPESAS ACESSÓRIAS<br>0,00 | VALOR DO IPI<br>0,00                 | VALOR TOTAL DA NOTA<br>110,60      |  |

|  |  |                                  |            |                  |    |                    |
|--|--|----------------------------------|------------|------------------|----|--------------------|
| <b>TRANSPORTADOR / VOLUMES TRANSPORTADOS</b> |  |                                  |            |                  |    |                    |
| NOME / RAZÃO SOCIAL                          |  | FRETE POR CONTA<br>9 - SEM FRETE | CÓDIGO ANT | PLACA DO VEÍCULO | UF | CNPJ / CPF         |
| ENDEREÇO                                     |  | MUNICÍPIO                        |            |                  | UF | INSCRIÇÃO ESTADUAL |

| <b>DADOS DOS PRODUTOS / SERVIÇOS</b>  |                                |          |     |      |       |         |                |            |               |                   |            |           |        |      |
|---|--------------------------------|----------|-----|------|-------|---------|----------------|------------|---------------|-------------------|------------|-----------|--------|------|
| CODIGO PRODUTO  | DESCRIÇÃO DO PRODUTO / SERVIÇO | NCM/SH   | CST | CFOP | UNID. | QTDE.   | VALOR UNITARIO | % DESCONTO | VALOR LIQUIDO | BASE DE CALC ICMS | VALOR ICMS | VALOR IPI | ALIQ % |      |
| 1   | GASOLINA COMUM                 | 27101259 | 060 | 5656 | LT    | 20,0000 | 5,53           | 0,00       | 110,60        | 0,00              | 0,00       | 0,00      | 0,00   | 0,00 |
|  |                                |          |     |      |       |         |                |            |               |                   |            |           |        |      |

|  |                           |
|--|---------------------------|
| <b>DADOS ADICIONAIS</b><br>INFORMAÇÕES COMPLEMENTARES<br><PROCON RJ TEL: 151/(21)2299-3029 R. DA AJUDA 05 - SUBSOLO CENTRAL DO BRASIL><br><ALERJ (COMIS DE DEFESA DO CONSUMIDOR) TEL: 0800-282-7060 PALACIO TIRADENTES - R. I. DE TRIB. APROX.: R\$: 0,00 (FED), R\$ 22,45 (EST), R\$ 0,00 (MUN) - Fonte: IBPT/empire - BEA5CD<br>MOTORISTA:<br>KM: 32307<br>PLACA:RKR7F37<br>Obs.:<br>Nro. Pedido Compra: 0 | <b>RESERVADO AO FISCO</b> |
|--|---------------------------|






|  |   |  |
|--|---|--|
| Recebemos de AUTO POSTO PATI LTDA os produtos e/ou serviços constantes da Nota Fiscal Eletrônica indicada ao lado.<br>Emissão: 24/01/2023 Dest/Rem: CAMARA MUNICIPAL DE PATY Valor Total: 197,15 |   | <b>NF-e</b><br><b>Nº 000.031.949</b><br><b>Série 001</b> |
| DATA DO RECEBIMENTO  | IDENTIFICAÇÃO E ASSINATURA DO RECEBEDOR |  |

|   |   |   |
|---|---|---|
| <b>AUTO POSTO PATI LTDA</b><br><br>PC VELHO DE AVELAR, 021 - COPIA NAO REGISTRADA - PATY DO ALFERES - RJ - CEP: 26950-000<br>Fone: (24)2485-1212<br>xpert v3.5 - xpert.com.br | <b>DANFE</b><br>Documento Auxiliar da Nota Fiscal Eletrônica<br>0 - ENTRADA<br>1 - SAÍDA <span style="border: 1px solid black; padding: 2px;">1</span><br><b>Nº 000.031.949</b><br><b>SÉRIE 001</b><br><b>FOLHA 1/1</b> | <br>CHAVE DE ACESSO<br><b>3323 0129 8157 3500 0155 5500 1000 0319 4915 3394 0003</b><br><br>Consulta de autenticidade no portal nacional da NF-e<br><a href="http://www.nfe.fazenda.gov.br/portal">www.nfe.fazenda.gov.br/portal</a> ou no site da Sefaz autorizadora |
| NATUREZA DA OPERAÇÃO<br>Venda combust. lub Adq. Terceiros   |   | PROTOCOLO DE AUTORIZAÇÃO DE USO<br><b>333230016636498</b>   |
| INSCRIÇÃO ESTADUAL<br>80475977  | INSCRIÇÃO ESTADUAL DO SUBSTITUTO TRIBUTÁRIO   | CNPJ<br>29.815.735/0001-55  |

|   |          |                                  |                               |
|---|----------|----------------------------------|-------------------------------|
| <b>DESTINATÁRIO / REMETENTE</b>                 |          |                                  |                               |
| NOME / RAZÃO SOCIAL<br>CAMARA MUNICIPAL DE PATY |          | CNPJ / CPF<br>31.845.019/0001-62 | DATA DA EMISSÃO<br>24/01/2023 |
| ENDEREÇO<br>RUA CORONEL MANOEL BERNARDES, 471   |          | BAIRRO / DISTRITO<br>CENTRO      | CEP<br>26950-000              |
| MUNICÍPIO<br>PATY DO ALFERES                    | UF<br>RJ | TELEFONE / FAX<br>(24)2485-1230  | INSCRIÇÃO ESTADUAL            |
|   |          |                                  | HORA DA SAÍDA<br>11:53:12     |

|                                 |                         |                                       |                                    |                                       |                                    |  |
|---------------------------------|-------------------------|---------------------------------------|------------------------------------|---------------------------------------|------------------------------------|--|
| <b>CÁLCULO DO IMPOSTO</b>       |                         |                                       |                                    |                                       |                                    |  |
| BASE DE CÁLCULO DO ICMS<br>0,00 | VALOR DO ICMS<br>0,00   | BASE DE CÁLCULO DO ICMS SUBST<br>0,00 | VALOR DO ICMS SUBST<br>0,00        | V. APROX. TRIBUTOS<br>40,02 (20,30 %) | VALOR TOTAL DOS PRODUTOS<br>197,15 |  |
| VALOR DO FRETE<br>0,00          | VALOR DO SEGURO<br>0,00 | DESCONTO<br>0,00                      | OUTRAS DESPESAS ACESSÓRIAS<br>0,00 | VALOR DO IPI<br>0,00                  | VALOR TOTAL DA NOTA<br>197,15      |  |

|  |  |                                  |             |                  |    |                    |
|--|--|----------------------------------|-------------|------------------|----|--------------------|
| <b>TRANSPORTADOR / VOLUMES TRANSPORTADOS</b> |  |                                  |             |                  |    |                    |
| NOME / RAZÃO SOCIAL                          |  | FRETE POR CONTA<br>9 - SEM FRETE | CÓDIGO ANTT | PLACA DO VEÍCULO | UF | CNPJ / CPF         |
| ENDEREÇO                                     |  | MUNICÍPIO                        |             |                  | UF | INSCRIÇÃO ESTADUAL |

| <b>DADOS DOS PRODUTOS / SERVIÇOS</b>  |                                |          |     |      |       |         |                |            |               |                   |            |           |        |      |
|---|--------------------------------|----------|-----|------|-------|---------|----------------|------------|---------------|-------------------|------------|-----------|--------|------|
| CÓDIGO PRODUTO  | DESCRIÇÃO DO PRODUTO / SERVIÇO | NCM/SH   | CST | CTOP | UNID. | QTDE.   | VALOR UNITÁRIO | % DESCONTO | VALOR LÍQUIDO | BASE DE CALC ICMS | VALOR ICMS | VALOR IPI | ALIQ % |      |
|   |                                |          |     |      |       |         |                |            |               |                   |            |           | ICMS   | IPI  |
| 1   | GASOLINA COMUM                 | 27101259 | 060 | 5656 | LT    | 35,6510 | 5,53           | 0,00       | 197,15        | 0,00              | 0,00       | 0,00      | 0,00   | 0,00 |
|  |                                |          |     |      |       |         |                |            |               |                   |            |           |        |      |

|   |                           |
|---|---------------------------|
| <b>DADOS ADICIONAIS</b><br>INFORMAÇÕES COMPLEMENTARES<br><PROCON RJ TEL: 151(21)2299-3029 R. DA AJUDA 05 - SUBSOLO CENTRAL DO BRASIL><br><ALERJ (COMIS DE DEFESA DO CONSUMIDOR) TEL: 0800-282-7060 PALACIO TIRADENTES - R. 1. DE TRIB. APROX.: R\$ 0,00 (FED), R\$ 40,02 (EST), R\$ 0,00 (MUN) - Fonte: IBPT/empre - BEA5CD<br>MOTORISTA:<br>KM: 0<br>PLACA LTH8441<br>Obs.:<br>Nro. Pedido Compra: 0 | <b>RESERVADO AO FISCO</b> |
|---|---------------------------|




|  |   |  |
|--|---|--|
| Recebemos de AUTO POSTO PATI LTDA os produtos e/ou serviços constantes da Nota Fiscal Eletrônica indicada ao lado.<br>Emissão: 24/01/2023 Dest/Rem: CAMARA MUNICIPAL DE PATY Valor Total: 219,82 |   | <b>NF-e</b><br><b>Nº 000.031.953</b><br><b>Série 001</b> |
| DATA DO RECEBIMENTO  | IDENTIFICAÇÃO E ASSINATURA DO RECEBEDOR |  |

|   |  |  |
|---|--|--|
| <b>AUTO POSTO PATI LTDA</b>   | <b>DANFE</b><br>Documento Auxiliar da<br>Nota Fiscal Eletrônica                                    |                                      |
| PC VELHO DE AVELAR, 021 - COPIA NAO REGISTRADA - PATY<br>DO ALFERES - RJ - CEP: 26950-000<br>Fone: (24)2485-1212<br>xpert v3.5 - xpert.com.br | 0 - ENTRADA<br>1 - SAÍDA <b>1</b><br><b>Nº 000.031.953</b><br><b>SÉRIE 001</b><br><b>FOLHA 1/1</b> | CHAVE DE ACESSO<br><b>3323 0129 8157 3500 0155 5500 1000 0319 5319 9230 3006</b>                                       |
| NATUREZA DA OPERAÇÃO<br>Venda combust. lub Adq. Terceiros   |  | Consulta de autenticidade no portal nacional da NF-e<br>www.nfe.fazenda.gov.br/portal ou no site da Sefaz autorizadora |
| INSCRIÇÃO ESTADUAL<br>80475977  |  | PROTÓCOLO DE AUTORIZAÇÃO DE USO<br><b>333230016894830</b>  |
| INSCRIÇÃO ESTADUAL DO SUBSTITUTO TRIBUTÁRIO   |  | CNPJ<br>29.815.735/0001-55   |

|   |  |                                  |                                 |
|---|--|----------------------------------|---------------------------------|
| <b>DESTINATÁRIO / REMETENTE</b>                 |  |                                  |                                 |
| NOME / RAZÃO SOCIAL<br>CAMARA MUNICIPAL DE PATY |  | CNPJ / CPF<br>31.845.019/0001-62 | DATA DA EMISSÃO<br>24/01/2023   |
| ENDEREÇO<br>RUA CORONEL MANOEL BERNARDES, 471   |  | BAIRRO / DISTRITO<br>CENTRO      | CEP<br>26950-000                |
| MUNICÍPIO<br>PATY DO ALFERES                    |  | UF<br>RJ                         | TELEFONE / FAX<br>(24)2485-1230 |
|   |  | INSCRIÇÃO ESTADUAL               | HORA DA SAÍDA<br>16:23:31       |

|                                 |                         |                                       |                                    |                                      |                                    |  |
|---------------------------------|-------------------------|---------------------------------------|------------------------------------|--------------------------------------|------------------------------------|--|
| <b>CÁLCULO DO IMPOSTO</b>       |                         |                                       |                                    |                                      |                                    |  |
| BASE DE CÁLCULO DO ICMS<br>0,00 | VALOR DO ICMS<br>0,00   | BASE DE CÁLCULO DO ICMS SUBST<br>0,00 | VALOR DO ICMS SUBST<br>0,00        | V APROX. TRIBUTOS<br>44,62 (20,30 %) | VALOR TOTAL DOS PRODUTOS<br>219,82 |  |
| VALOR DO FRETE<br>0,00          | VALOR DO SEGURO<br>0,00 | DESCONTO<br>0,00                      | OUTRAS DESPESAS ACESSÓRIAS<br>0,00 | VALOR DO IPI<br>0,00                 | VALOR TOTAL DA NOTA<br>219,82      |  |

|  |  |                                  |             |                  |    |                    |
|--|--|----------------------------------|-------------|------------------|----|--------------------|
| <b>TRANSPORTADOR / VOLUMES TRANSPORTADOS</b> |  |                                  |             |                  |    |                    |
| NOME / RAZÃO SOCIAL                          |  | FRETE POR CONTA<br>9 - SEM FRETE | CÓDIGO ANIT | PLACA DO VEÍCULO | UF | CNPJ / CPF         |
| ENDEREÇO                                     |  | MUNICÍPIO                        |             |                  | UF | INSCRIÇÃO ESTADUAL |

| <b>DADOS DOS PRODUTOS / SERVIÇOS</b>  |                                |          |     |      |       |         |                |            |               |                   |            |           |        |      |
|---|--------------------------------|----------|-----|------|-------|---------|----------------|------------|---------------|-------------------|------------|-----------|--------|------|
| CÓDIGO PRODUTO  | DESCRIÇÃO DO PRODUTO / SERVIÇO | NCM/SH   | CST | CFOP | UNID. | QTDE.   | VALOR UNITÁRIO | % DESCONTO | VALOR LÍQUIDO | BASE DE CALC ICMS | VALOR ICMS | VALOR IPI | ALIQ % |      |
|   |                                |          |     |      |       |         |                |            |               |                   |            |           | ICMS   | IPI  |
| 1   | GASOLINA COMUM                 | 27101259 | 060 | 5656 | LT    | 39,7510 | 5,53           | 0,00       | 219,82        | 0,00              | 0,00       | 0,00      | 0,00   | 0,00 |
|  |                                |          |     |      |       |         |                |            |               |                   |            |           |        |      |

|  |                           |
|--|---------------------------|
| <b>DADOS ADICIONAIS</b>  | <b>RESERVADO AO FISCO</b> |
| INFORMAÇÕES COMPLEMENTARES<br><PROCON RJ TEL: 151/(21)2299-3029 R. DA AJUDA 05 - SUBSOLO CENTRAL DO BRASIL><br><ALERJ (COMIS DE DEFESA DO CONSUMIDOR) TEL: 0800-282-7060 PALACIO TIRADENTES - R. L. DE<br>TRIB. APROX.: R\$: 0,00 (FED), R\$ 44,62 (EST), R\$ 0,00 (MUN) - Fonte: IBPT/empres - BEASCD<br>MOTORISTA: MARCIO<br>KM: 61160<br>PLACA: RJBSD76<br>Obs.:<br>Nro. Pedido Compra: 0 |                           |


|   |   |  |
|---|---|--|
| Recebemos de AUTO POSTO PATI LTDA os produtos e/ou serviços constantes da Nota Fiscal Eletrônica indicada ao lado.<br>Emissão: 25/01/2023 Dest/Rem: CAMARA MUNICIPAL DE PATY Valor Total: 55,30 |   | <b>NF-e</b><br><b>N° 000.031.959</b><br><b>Série 001</b> |
| DATA DO RECEBIMENTO   | IDENTIFICAÇÃO E ASSINATURA DO RECEBEDOR |  |

|   |  |   |
|---|--|---|
| <b>AUTO POSTO PATI LTDA</b><br><br>PC VELHO DE AVELAR, 021 - COPIA NAO REGISTRADA - PATY DO ALFERES - RJ - CEP: 26950-000<br>Fone: (24)2485-1212<br>xpert v3.5 - xpert.com.br | <b>DANFE</b><br>Documento Auxiliar da Nota Fiscal Eletrônica<br>0 - ENTRADA<br>1 - SAÍDA <b>1</b><br><b>N° 000.031.959</b><br><b>SÉRIE 001</b><br><b>FOLHA 1/1</b> |   |
|   |  | CHAVE DE ACESSO<br><b>3323 0129 8157 3500 0155 5500 1000 0319 5912 2152 1575</b><br><br>Consulta de autenticidade no portal nacional da NF-e<br><a href="http://www.nfe.fazenda.gov.br/portal">www.nfe.fazenda.gov.br/portal</a> ou no site da Sefaz autorizadora |
| NATUREZA DA OPERAÇÃO<br>Venda combust. lub Adq. Terceros  |  | PROTOCOLO DE AUTORIZAÇÃO DE USO<br><b>333230017296127</b>   |
| INSCRIÇÃO ESTADUAL<br>80475977  | INSCRIÇÃO ESTADUAL DO SUBSTITUTO TRIBUTÁRIO  | CNPJ<br>29.815.735/0001-55  |

|   |  |                                  |                                 |
|---|--|----------------------------------|---------------------------------|
| <b>DESTINATÁRIO / REMETENTE</b>                 |  |                                  |                                 |
| NOME / RAZÃO SOCIAL<br>CAMARA MUNICIPAL DE PATY |  | CNPJ / CPF<br>31.845.019/0001-62 | DATA DA EMISSÃO<br>25/01/2023   |
| ENDEREÇO<br>RUA CORONEL MANOEL BERNARDES, 471   |  | BAIRRO / DISTRITO<br>CENTRO      | CEP<br>26950-000                |
| MUNICÍPIO<br>PATY DO ALFERES                    |  | UF<br>RJ                         | TELEFONE / FAX<br>(24)2485-1230 |
|   |  | INSCRIÇÃO ESTADUAL               | HORA DA SAÍDA<br>07:08:55       |

|                                 |                         |                                       |                                    |                                      |                                   |  |
|---------------------------------|-------------------------|---------------------------------------|------------------------------------|--------------------------------------|-----------------------------------|--|
| <b>CÁLCULO DO IMPOSTO</b>       |                         |                                       |                                    |                                      |                                   |  |
| BASE DE CÁLCULO DO ICMS<br>0,00 | VALOR DO ICMS<br>0,00   | BASE DE CÁLCULO DO ICMS SUBST<br>0,00 | VALOR DO ICMS SUBST<br>0,00        | V APROX. TRIBUTOS<br>11,23 (20,31 %) | VALOR TOTAL DOS PRODUTOS<br>55,30 |  |
| VALOR DO FRETE<br>0,00          | VALOR DO SEGURO<br>0,00 | DESCONTO<br>0,00                      | OUTRAS DESPESAS ACESSÓRIAS<br>0,00 | VALOR DO IPI<br>0,00                 | VALOR TOTAL DA NOTA<br>55,30      |  |

|  |  |                                  |             |                  |    |                    |
|--|--|----------------------------------|-------------|------------------|----|--------------------|
| <b>TRANSPORTADOR / VOLUMES TRANSPORTADOS</b> |  |                                  |             |                  |    |                    |
| NOME / RAZÃO SOCIAL                          |  | FRETE POR CONTA<br>9 - SEM FRETE | CÓDIGO ANTT | PLACA DO VEÍCULO | UF | CNPJ / CPF         |
| ENDEREÇO                                     |  | MUNICÍPIO                        |             |                  | UF | INSCRIÇÃO ESTADUAL |

| <b>DADOS DOS PRODUTOS / SERVIÇOS</b>  |                                |          |     |      |      |         |                |            |               |                   |            |           |             |            |
|---|--------------------------------|----------|-----|------|------|---------|----------------|------------|---------------|-------------------|------------|-----------|-------------|------------|
| CODIGO PRODUTO  | DESCRIÇÃO DO PRODUTO / SERVIÇO | NCM/SH   | CST | CFOP | UNID | Q/IDE   | VALOR UNITARIO | % DESCONTO | VALOR LIQUIDO | BASE DE CALC ICMS | VALOR ICMS | VALOR IPI | ALIQ % ICMS | ALIQ % IPI |
| 1   | GASOLINA COMUM                 | 27101259 | 060 | 5656 | LT   | 10,0000 | 5,53           | 0,00       | 55,30         | 0,00              | 0,00       | 0,00      | 0,00        | 0,00       |
|  |                                |          |     |      |      |         |                |            |               |                   |            |           |             |            |

|   |                    |
|---|--------------------|
| <b>DADOS ADICIONAIS</b><br>INFORMAÇÕES COMPLEMENTARES<br><PROCON RJ TEL: 151(21)2299-3029 R. DA AJUDA 05 - SUBSOLO CENTRAL DO BRASIL><br><ALERJ (COMIS DE DEFESA DO CONSUMIDOR) TEL: 0800-282-7060 PALACIO TIRADENTES - R. L. DE TRIB. APROX.: R\$: 0,00 (FED), R\$ 11,23 (EST), R\$ 0,00 (MUN) - Fonte: IBPT/cmpre - BEASCD<br>MOTORISTA: JUAREZ<br>KM: 357944<br>PLACA: LTH8441<br>Obs.:<br>Nro. Pedido Compra: 0 | RESERVADO AO FISCO |
|---|--------------------|



Recebemos de AUTO POSTO PATI LTDA os produtos e/ou serviços constantes da Nota Fiscal Eletrônica indicada ao lado.  
Emissão: 25/01/2023 Dest/Reme: CAMARA MUNICIPAL DE PATY Valor Total: 121,11

NF-e  
Nº 000.031.970  
Série 001

DATA DO RECEBIMENTO IDENTIFICAÇÃO E ASSINATURA DO RECEBEDOR

### AUTO POSTO PATI LTDA

PC VELHO DE AVELAR, 021 - COPIA NAO REGISTRADA - PATY  
DO ALFERES - RJ - CEP: 26950-000  
Fone: (24)2485-1212  
xpert v3.5 - xpert.com.br

### DANFE

Documento Auxiliar da  
Nota Fiscal Eletrônica

0 - ENTRADA 1

Nº 000.031.970

SÉRIE 001

FOLHA 1/1



CHAVE DE ACESSO

3323 0129 8157 3500 0155 5500 1000 0319 7018 5845 4080

Consulta de autenticidade no portal nacional da NF-e  
www.nfe.fazenda.gov.br/portal ou no site da Sefaz autorizadora

NATUREZA DA OPERAÇÃO

Venda combust. lub Adq. Terceiros

PROTOCOLO DE AUTORIZAÇÃO DE USO

333230017731853

INSCRIÇÃO ESTADUAL

80475977

INSCRIÇÃO ESTADUAL DO SUBSTITUTO TRIBUTÁRIO

CNPJ

29.815.735/0001-55

### DESTINATÁRIO / REMETENTE

NOME / RAZÃO SOCIAL

CAMARA MUNICIPAL DE PATY

CNPJ / CPF

31.845.019/0001-62

DATA DA EMISSÃO

25/01/2023

ENDEREÇO

RUA CORONEL MANOEL BERNARDES, 471

BAIRRO / DISTRITO

CENTRO

CEP

26950-000

DATA DA SAÍDA

25/01/2023

MUNICÍPIO

PATY DO ALFERES

UF

RJ

TELEFONE / FAX

(24)2485-1230

INSCRIÇÃO ESTADUAL

HORA DA SAÍDA

14:52:07

### CÁLCULO DO IMPOSTO

| BASE DE CÁLCULO DO ICMS | VALOR DO ICMS   | BASE DE CÁLCULO DO ICMS SUBST | VALOR DO ICMS SUBST        | V APROX. TRIBUTOS | VALOR TOTAL DOS PRODUTOS |
|-------------------------|-----------------|-------------------------------|----------------------------|-------------------|--------------------------|
| 0,00                    | 0,00            | 0,00                          | 0,00                       | 24,59 (20,30 %)   | 121,11                   |
| VALOR DO FRETE          | VALOR DO SEGURO | DESCONTO                      | OUTRAS DESPESAS ACESSÓRIAS | VALOR DO IPI      | VALOR TOTAL DA NOTA      |
| 0,00                    | 0,00            | 0,00                          | 0,00                       | 0,00              | 121,11                   |

### TRANSPORTADOR / VOLUMES TRANSPORTADOS

| NOME / RAZÃO SOCIAL | FRETE POR CONTA | CÓDIGO ANTT | PLACA DO VEÍCULO   | UF | CNPJ / CPF |
|---------------------|-----------------|-------------|--------------------|----|------------|
|                     | 9 - SEM FRETE   |             |                    |    |            |
| ENDEREÇO            | MUNICÍPIO       | UF          | INSCRIÇÃO ESTADUAL |    |            |
|                     |                 |             |                    |    |            |

### DADOS DOS PRODUTOS / SERVIÇOS


| CÓDIGO PRODUTO | DESCRIÇÃO DO PRODUTO / SERVIÇO | NCM/SH   | CST | CFOP | UNID. | QTDE    | VALOR UNITÁRIO | % DESCONTO | VALOR LÍQUIDO | BASE DE CALC ICMS | VALOR ICMS | VALOR IPI | ALIQ % |      |
|----------------|--------------------------------|----------|-----|------|-------|---------|----------------|------------|---------------|-------------------|------------|-----------|--------|------|
|                |                                |          |     |      |       |         |                |            |               |                   |            |           | ICMS   | IPI  |
| 1              | GASOLINA COMUM                 | 27101259 | 060 | 5656 | LT    | 21,9010 | 5,53           | 0,00       | 121,11        | 0,00              | 0,00       | 0,00      | 0,00   | 0,00 |
|                |                                |          |     |      |       |         |                |            |               |                   |            |           |        |      |

### DADOS ADICIONAIS

INFORMAÇÕES COMPLEMENTARES  
- PROCON RJ TEL: 151 (21)2299-3029 R. DA AJUDA 05 - SUBSOLO CENTRAL DO BRASIL >  
<- ALERJ (COMISSÃO DE DEFESA DO CONSUMIDOR) TEL: 0800-282-7060 PALACIO TIRADENTES - R. I. DE  
TRIB. APROX.: R\$: 0,00 (FED), R\$ 24,59 (EST), R\$ 0,00 (MUN) - Fonte: IBPT/empre - BEASCD  
MOTORISTA:  
KM: 61420  
PLACA: RJB5D76  
Obs.:  
Nro. Pedido Compra: 0

RESERVADO AO FISCO

|  |   |  |
|--|---|--|
| Recebemos de AUTO POSTO PATI LTDA os produtos e/ou serviços constantes da Nota Fiscal Eletrônica indicada ao lado.<br>Emissão: 25/01/2023 Dest/Rem: CAMARA MUNICIPAL DE PATY Valor Total: 193,69 |   | <b>NF-e</b><br><b>Nº 000.031.973</b><br><b>Série 001</b> |
| DATA DO RECEBIMENTO  | IDENTIFICAÇÃO E ASSINATURA DO RECEBEDOR |  |

|  |   |   |
|--|---|---|
| <b>AUTO POSTO PATI LTDA</b><br><br>PC VELHO DE AVELAR, 021 - COPIA NAO REGISTRADA - PATY<br>DO ALFERES - RJ - CEP: 26950-000<br>Fone: (24)2485-1212<br>xpert v3.5 - xpert.com.br | <b>DANFE</b><br>Documento Auxiliar da<br>Nota Fiscal Eletrônica<br>0 - ENTRADA<br>1 - SAÍDA <b>1</b><br><b>Nº 000.031.973</b><br><b>SÉRIE 001</b><br><b>FOLHA 1/1</b> | <br>CHAVE DE ACESSO<br><b>3323 0129 8157 3500 0155 5500 1000 0319 7314 6738 1280</b><br><br>Consulta de autenticidade no portal nacional da NF-e<br><a href="http://www.nfe.fazenda.gov.br/portal">www.nfe.fazenda.gov.br/portal</a> ou no site da Sefaz autorizadora |
| NATUREZA DA OPERAÇÃO<br>Venda combust. lub Adq. Terceiros  |   | PROTOCOLO DE AUTORIZAÇÃO DE USO<br><b>333230017791992</b>   |
| INSCRIÇÃO ESTADUAL<br>80475977   | INSCRIÇÃO ESTADUAL DO SUBSTITUTO TRIBUTARIO   | CNPJ<br>29.815.735/0001-55  |

|   |  |                                  |                                 |
|---|--|----------------------------------|---------------------------------|
| <b>DESTINATÁRIO / REMETENTE</b>                 |  |                                  |                                 |
| NOME / RAZÃO SOCIAL<br>CAMARA MUNICIPAL DE PATY |  | CNPJ / CPF<br>31.845.019/0001-62 | DATA DA EMISSÃO<br>25/01/2023   |
| ENDEREÇO<br>RUA CORONEL MANOEL BERNARDES, 471   |  | BAIRRO / DISTRITO<br>CENTRO      | CEP<br>26950-000                |
| MUNICÍPIO<br>PATY DO ALFERES                    |  | UF<br>RJ                         | TELEFONE / FAX<br>(24)2485-1230 |
|   |  | INSCRIÇÃO ESTADUAL               | HORA DA SAÍDA<br>15:46:52       |

|                                 |                         |                                       |                                    |                                      |                                    |  |
|---------------------------------|-------------------------|---------------------------------------|------------------------------------|--------------------------------------|------------------------------------|--|
| <b>CÁLCULO DO IMPOSTO</b>       |                         |                                       |                                    |                                      |                                    |  |
| BASE DE CÁLCULO DO ICMS<br>0,00 | VALOR DO ICMS<br>0,00   | BASE DE CÁLCULO DO ICMS SUBST<br>0,00 | VALOR DO ICMS SUBST<br>0,00        | V APROX. TRIBUTOS<br>39,32 (20,30 %) | VALOR TOTAL DOS PRODUTOS<br>193,69 |  |
| VALOR DO FRETE<br>0,00          | VALOR DO SEGURO<br>0,00 | DESCONTO<br>0,00                      | OUTRAS DESPESAS ACESSÓRIAS<br>0,00 | VALOR DO IPI<br>0,00                 | VALOR TOTAL DA NOTA<br>193,69      |  |

|  |  |                                  |             |                  |    |                    |
|--|--|----------------------------------|-------------|------------------|----|--------------------|
| <b>TRANSPORTADOR / VOLUMES TRANSPORTADOS</b> |  |                                  |             |                  |    |                    |
| NOME / RAZÃO SOCIAL                          |  | FRETE POR CONTA<br>9 - SEM FRETE | CÓDIGO ANTT | PLACA DO VEÍCULO | UF | CNPJ / CPF         |
| ENDEREÇO                                     |  | MUNICÍPIO                        |             |                  | UF | INSCRIÇÃO ESTADUAL |

| <b>DADOS DOS PRODUTOS / SERVIÇOS</b>                          |                                |          |     |      |      |         |                |            |               |                   |            |           |                      |
|---|--------------------------------|----------|-----|------|------|---------|----------------|------------|---------------|-------------------|------------|-----------|----------------------|
| CODIGO PRODUTO  | DESCRIÇÃO DO PRODUTO / SERVIÇO | NCM/SH   | CST | CFOP | UNID | QTDE.   | VALOR UNITARIO | % DESCONTO | VALOR LIQUIDO | BASE DE CALC ICMS | VALOR ICMS | VALOR IPI | ALIQ %<br>ICMS   IPI |
| 1   | GASOLINA COMUM                 | 27101259 | 060 | 5656 | LT   | 35,0270 | 5,53           | 0,00       | 193,69        | 0,00              | 0,00       | 0,00      | 0,00   0,00          |
| <div data-bbox="204 1384 561 1518" data-label="Image"> </div> |                                |          |     |      |      |         |                |            |               |                   |            |           |                      |

|   |                    |
|---|--------------------|
| <b>DADOS ADICIONAIS</b><br>INFORMAÇÕES COMPLEMENTARES<br><PROCON RJ TEL: 151(21)2299-3029 R. DA AJUDA 05 - SUBSOLO CENTRAL DO BRASIL><br><ALERJ (COMIS DE DEFESA DO CONSUMIDOR) TEL: 0800-282-7060 PALACIO TIRADENTES - R. 1. DE TRIB. APROX.: R\$: 0,00 (FED), R\$ 39,32 (EST), R\$ 0,00 (MUN) - Fonte: IBPT/empres - BEA5CD<br>MOTORISTA:<br>KM: 376923<br>PLACA: LMN8367<br>Obs.:<br>Nro. Pedido Compra: 0 | RESERVADO AO FISCO |
|---|--------------------|



|   |   |  |
|---|---|--|
| Recebemos de AUTO POSTO PATI LTDA os produtos e/ou serviços constantes da Nota Fiscal Eletrônica indicada ao lado.<br>Emissão: 25/01/2023 Dest/Rem: CAMARA MUNICIPAL DE PATY Valor Total: 91,07 |   | <b>NF-e</b><br><b>Nº 000.031.975</b><br><b>Série 001</b> |
| DATA DO RECEBIMENTO   | IDENTIFICAÇÃO E ASSINATURA DO RECEBEDOR |  |

|   |   |   |
|---|---|---|
| <b>AUTO POSTO PATI LTDA</b><br><br>PC VELHO DE AVELAR, 021 - COPIA NAO REGISTRADA - PATY DO ALFERES - RJ - CEP: 26950-000<br>Fone: (24)2485-1212<br>xpert v3.5 - xpert.com.br | <b>DANFE</b><br>Documento Auxiliar da Nota Fiscal Eletrônica<br>0 - ENTRADA<br>1 - SAÍDA<br><b>Nº 000.031.975</b><br><b>SÉRIE 001</b><br><b>FOLHA 1/1</b> |   |
|   |   | CHAVE DE ACESSO<br><b>3323 0129 8157 3500 0155 5500 1000 0319 7518 4990 7367</b><br><br>Consulta de autenticidade no portal nacional da NF-e<br><a href="http://www.nfe.fazenda.gov.br/portal">www.nfe.fazenda.gov.br/portal</a> ou no site da Sefaz autorizadora |
| NATUREZA DA OPERAÇÃO<br><b>Venda combust. lub Adq. Terceiros</b>  |   | PROTOCOLO DE AUTORIZAÇÃO DE USO<br><b>333230017874104</b>   |
| INSCRIÇÃO ESTADUAL<br>80475977  | INSCRIÇÃO ESTADUAL DO SUBSTITUTO TRIBUTÁRIO   | CNPJ<br>29.815.735/0001-55  |

|  |  |                                  |                                 |
|--|--|----------------------------------|---------------------------------|
| <b>DESTINATÁRIO / REMETENTE</b>                        |  |                                  |                                 |
| NOME / RAZÃO SOCIAL<br><b>CAMARA MUNICIPAL DE PATY</b> |  | CNPJ / CPF<br>31.845.019/0001-62 | DATA DA EMISSÃO<br>25/01/2023   |
| ENDEREÇO<br>RUA CORONEL MANOEL BERNARDES, 471          |  | BAIRRO / DISTRITO<br>CENTRO      | CEP<br>26950-000                |
| MUNICÍPIO<br>PATY DO ALFERES                           |  | UF<br>RJ                         | TELEFONE / FAX<br>(24)2485-1230 |
|  |  | INSCRIÇÃO ESTADUAL               | HORA DA SAÍDA<br>17:01:51       |

|                                 |                         |                                       |                                    |                                      |                                   |  |
|---------------------------------|-------------------------|---------------------------------------|------------------------------------|--------------------------------------|-----------------------------------|--|
| <b>CÁLCULO DO IMPOSTO</b>       |                         |                                       |                                    |                                      |                                   |  |
| BASE DE CÁLCULO DO ICMS<br>0,00 | VALOR DO ICMS<br>0,00   | BASE DE CÁLCULO DO ICMS SUBST<br>0,00 | VALOR DO ICMS SUBST<br>0,00        | V APROX. TRIBUTOS<br>18,49 (20,30 %) | VALOR TOTAL DOS PRODUTOS<br>91,07 |  |
| VALOR DO FRETE<br>0,00          | VALOR DO SEGURO<br>0,00 | DESCONTO<br>0,00                      | OUTRAS DESPESAS ACESSÓRIAS<br>0,00 | VALOR DO IPI<br>0,00                 | VALOR TOTAL DA NOTA<br>91,07      |  |

|  |  |                                  |             |                  |                    |            |
|--|--|----------------------------------|-------------|------------------|--------------------|------------|
| <b>TRANSPORTADOR / VOLUMES TRANSPORTADOS</b> |  |                                  |             |                  |                    |            |
| NOME / RAZÃO SOCIAL                          |  | FRETE POR CONTA<br>9 - SEM FRETE | CÓDIGO ANTT | PLACA DO VEÍCULO | UF                 | CNPJ / CPF |
| ENDEREÇO                                     |  | MUNICÍPIO                        |             | UF               | INSCRIÇÃO ESTADUAL |            |

| <b>DADOS DOS PRODUTOS / SERVIÇOS</b>   |                                |          |     |      |      |         |                |            |               |                   |            |           |        |      |
|--|--------------------------------|----------|-----|------|------|---------|----------------|------------|---------------|-------------------|------------|-----------|--------|------|
| CODIGO PRODUTO   | DESCRIÇÃO DO PRODUTO / SERVIÇO | NCM/SH   | CST | CFOP | UNID | QTDE.   | VALOR UNITARIO | % DESCONTO | VALOR LIQUIDO | BASE DE CALC ICMS | VALOR ICMS | VALOR IPI | ALIQ % |      |
| 1  | GASOLINA COMUM                 | 27101259 | 060 | 5656 | LT   | 16,4700 | 5,53           | 0,00       | 91,07         | 0,00              | 0,00       | 0,00      | 0,00   | 0,00 |
| <div style="border: 1px solid black; padding: 5px; width: fit-content; margin: 20px auto;"> <p>CMFA Fis. 30<br/>Processo nº 83/2023<br/>04 Matrícula 021-01</p> </div> |                                |          |     |      |      |         |                |            |               |                   |            |           |        |      |

|  |                    |
|--|--------------------|
| <b>DADOS ADICIONAIS</b>  |                    |
| INFORMAÇÕES COMPLEMENTARES<br><PROCON RJ TEL: 151/(21)2299-3029 R. DA AJUDA 05 - SUBSOLO CENTRAL DO BRASIL><br><ALERJ (COMIS DE DEFESA DO CONSUMIDOR) TEL: 0800-282-7060 PALACIO TIRADENTES - R. 1. DE TRIB. APROX.: R\$: 0,00 (FED), R\$ 18,49 (EST), R\$ 0,00 (MUN) - Fonte: IBPT/empre - BEA5CD<br>MOTORISTA:<br>KM: 200<br>PLACA:RIR9A35<br>Obs.:<br>Nro. Pedido Compra: 0 | RESERVADO AO FISCO |

|  |   |  |
|--|---|--|
| Recebemos de AUTO POSTO PATI LTDA os produtos e/ou serviços constantes da Nota Fiscal Eletrônica indicada ao lado.<br>Emissão: 26/01/2023 Dest/Rem: CAMARA MUNICIPAL DE PATY Valor Total: 140,46 |   | <b>NF-e</b><br><b>Nº 000.031.988</b><br><b>Série 001</b> |
| DATA DO RECEBIMENTO  | IDENTIFICAÇÃO E ASSINATURA DO RECEBEDOR |  |

|  |   |   |  |
|--|---|---|--|
| <b>AUTO POSTO PATI LTDA</b>  |   | <b>DANFE</b><br>Documento Auxiliar da Nota Fiscal Eletrônica<br>0 - ENTRADA<br>1 - SAÍDA<br><b>Nº 000.031.988</b><br><b>SÉRIE 001</b><br><b>FOLHA 1/1</b> |  |
| PC VELHO DE AVELAR, 021 - COPIA NAO REGISTRADA - PATY DO ALFERES - RJ - CEP: 26950-000<br>Fone: (24)2485-1212<br>xpert v3.5 - xpert.com.br |   |   |  |
| NATUREZA DA OPERAÇÃO   |   | PROTOCOLO DE AUTORIZAÇÃO DE USO   |  |
| Venda combust. lub Adq. Terceiros  |   | <b>333230018669228</b>  |  |
| INSCRIÇÃO ESTADUAL   | INSCRIÇÃO ESTADUAL DO SUBSTITUTO TRIBUTARIO | CNPJ  |  |
| 80475977   |   | 29.815.735/0001-55  |  |

|                                   |  |                    |                    |
|-----------------------------------|--|--------------------|--------------------|
| <b>DESTINATÁRIO / REMETENTE</b>   |  |                    |                    |
| NOME / RAZÃO SOCIAL               |  | CNPJ / CPF         | DATA DA EMISSÃO    |
| CAMARA MUNICIPAL DE PATY          |  | 31.845.019/0001-62 | 26/01/2023         |
| ENDEREÇO                          |  | BAIRRO / DISTRITO  | CEP                |
| RUA CORONEL MANOEL BERNARDES, 471 |  | CENTRO             | 26950-000          |
| MUNICÍPIO                         |  | UF                 | HORA DA SAÍDA      |
| PATY DO ALFERES                   |  | RJ                 | 15:11:21           |
|                                   |  | TELEFONE / FAX     | INSCRIÇÃO ESTADUAL |
|                                   |  | (24)2485-1230      |                    |

|                           |                 |                               |                            |                   |                          |  |
|---------------------------|-----------------|-------------------------------|----------------------------|-------------------|--------------------------|--|
| <b>CÁLCULO DO IMPOSTO</b> |                 |                               |                            |                   |                          |  |
| BASE DE CÁLCULO DO ICMS   | VALOR DO ICMS   | BASE DE CÁLCULO DO ICMS SUBST | VALOR DO ICMS SUBST        | V APROX. TRIBUTOS | VALOR TOTAL DOS PRODUTOS |  |
| 0,00                      | 0,00            | 0,00                          | 0,00                       | 28,51 (20,30 %)   | 140,46                   |  |
| VALOR DO FRETE            | VALOR DO SEGURO | DESCONTO                      | OUTRAS DESPESAS ACESSÓRIAS | VALOR DO IPI      | VALOR TOTAL DA NOTA      |  |
| 0,00                      | 0,00            | 0,00                          | 0,00                       | 0,00              | 140,46                   |  |

|  |  |                 |             |                  |                    |            |
|--|--|-----------------|-------------|------------------|--------------------|------------|
| <b>TRANSPORTADOR / VOLUMES TRANSPORTADOS</b> |  |                 |             |                  |                    |            |
| NOME / RAZÃO SOCIAL                          |  | FRETE POR CONTA | CÓDIGO ANTT | PLACA DO VEÍCULO | UF                 | CNPJ / CPF |
|  |  | 9 - SEM FRETE   |             |                  |                    |            |
| ENDEREÇO                                     |  | MUNICÍPIO       |             | UF               | INSCRIÇÃO ESTADUAL |            |
|  |  |                 |             |                  |                    |            |

| <b>DADOS DOS PRODUTOS / SERVIÇOS</b>   |                                |          |     |      |       |         |                |            |               |                   |            |           |                 |
|--|--------------------------------|----------|-----|------|-------|---------|----------------|------------|---------------|-------------------|------------|-----------|-----------------|
| CODIGO PRODUTO   | DESCRIÇÃO DO PRODUTO / SERVIÇO | NCM/SH   | CST | CFOP | UNID. | QTDE.   | VALOR UNITARIO | % DESCONTO | VALOR LIQUIDO | BASE DE CALC ICMS | VALOR ICMS | VALOR IPI | ALIQ % ICMS IPI |
| 1  | GASOLINA COMUM                 | 27101259 | 060 | 5656 | LT    | 25,4000 | 5,53           | 0,00       | 140,46        | 0,00              | 0,00       | 0,00      | 0,00 0,00       |
| <div style="border: 1px solid black; padding: 5px; width: fit-content; margin: 20px auto;"> <p>CMPA Fis. 31</p> <p>Processo nº 83/2023</p> <p>Rúbrica 021.01</p> <p>Matrícula</p> </div> |                                |          |     |      |       |         |                |            |               |                   |            |           |                 |

|   |                    |
|---|--------------------|
| <b>DADOS ADICIONAIS</b>   |                    |
| INFORMAÇÕES COMPLEMENTARES<br><PROCON RJ TEL: 151/(21)2299-3029 R. DA AJUDA 05 - SUBSOLO CENTRAL DO BRASIL><br><ALERJ (COMIS DE DEFESA DO CONSUMIDOR) TEL: 0800-282-7060 PALACIO TIRADENTES - R. I. DE TRIB. APROX.: R\$: 0,00 (FED), R\$ 28,51 (EST), R\$ 0,00 (MUN) - Fonte: IBPT/empre - BEA5CD<br>MOTORISTA: JULIO<br>KM: 489<br>PLACA: RIR9A35<br>Obs.:<br>Nro. Pedido Compra: 0 | RESERVADO AO FISCO |





|  |   |  |
|--|---|--|
| Recebemos de AUTO POSTO PATI LTDA os produtos e/ou serviços constantes da Nota Fiscal Eletrônica indicada ao lado.<br>Emissão: 26/01/2023 Dest/Rem: CAMARA MUNICIPAL DE PATY Valor Total: 138,25 |   | <b>NF-e</b><br><b>Nº 000.031.994</b><br><b>Série 001</b> |
| DATA DO RECEBIMENTO  | IDENTIFICAÇÃO E ASSINATURA DO RECEBEDOR |  |

|  |   |   |  |
|--|---|---|--|
| <b>AUTO POSTO PATI LTDA</b>  |   | <b>DANFE</b><br>Documento Auxiliar da Nota Fiscal Eletrônica<br>0 - ENTRADA<br>1 - SAÍDA<br><b>Nº 000.031.994</b><br><b>SÉRIE 001</b><br><b>FOLHA 1/1</b> | <br>CHAVE DE ACESSO<br><b>3323 0129 8157 3500 0155 5500 1000 0319 9416 9763 5721</b> |
| PC VELHO DE AVELAR, 021 - COPIA NAO REGISTRADA - PATY DO ALFERES - RJ - CEP: 26950-000<br>Fone: (24)2485-1212<br>xpert v3.5 - xpert.com.br |   |   |  |
| NATUREZA DA OPERAÇÃO<br>Venda combust. lub Adq. Terceiros  |   | PROTOCOLO DE AUTORIZAÇÃO DE USO<br><b>333230018905333</b>   |  |
| INSCRIÇÃO ESTADUAL<br>80475977   | INSCRIÇÃO ESTADUAL DO SUBSTITUTO TRIBUTÁRIO | CNPJ<br>29.815.735/0001-55  |  |

|   |  |                                  |                                 |
|---|--|----------------------------------|---------------------------------|
| <b>DESTINATÁRIO / REMETENTE</b>                 |  |                                  |                                 |
| NOME / RAZÃO SOCIAL<br>CAMARA MUNICIPAL DE PATY |  | CNPJ / CPF<br>31.845.019/0001-62 | DATA DA EMISSÃO<br>26/01/2023   |
| ENDEREÇO<br>RUA CORONEL MANOEL BERNARDES, 471   |  | BAIRRO / DISTRITO<br>CENTRO      | CEP<br>26950-000                |
| MUNICÍPIO<br>PATY DO ALFERES                    |  | UF<br>RJ                         | TELEFONE / FAX<br>(24)2485-1230 |
|   |  | INSCRIÇÃO ESTADUAL               | HORA DA SAÍDA<br>19:39:20       |

|                                 |                         |                                       |                                    |                                       |                                    |
|---------------------------------|-------------------------|---------------------------------------|------------------------------------|---------------------------------------|------------------------------------|
| <b>CÁLCULO DO IMPOSTO</b>       |                         |                                       |                                    |                                       |                                    |
| BASE DE CÁLCULO DO ICMS<br>0,00 | VALOR DO ICMS<br>0,00   | BASE DE CÁLCULO DO ICMS SUBST<br>0,00 | VALOR DO ICMS SUBST<br>0,00        | V. APROX. TRIBUTOS<br>28,06 (20,30 %) | VALOR TOTAL DOS PRODUTOS<br>138,25 |
| VALOR DO FRETE<br>0,00          | VALOR DO SEGURO<br>0,00 | DESCONTO<br>0,00                      | OUTRAS DESPESAS ACESSÓRIAS<br>0,00 | VALOR DO IPI<br>0,00                  | VALOR TOTAL DA NOTA<br>138,25      |

|  |  |                                  |             |                  |                    |
|--|--|----------------------------------|-------------|------------------|--------------------|
| <b>TRANSPORTADOR / VOLUMES TRANSPORTADOS</b> |  |                                  |             |                  |                    |
| NOME / RAZÃO SOCIAL                          |  | FRETE POR CONTA<br>9 - SEM FRETE | CÓDIGO ANTT | PLACA DO VEÍCULO | UF                 |
| ENDEREÇO                                     |  | MUNICÍPIO                        |             |                  | UF                 |
|  |  |                                  |             |                  | INSCRIÇÃO ESTADUAL |

| <b>DADOS DOS PRODUTOS / SERVIÇOS</b>   |                                |          |     |      |      |         |                |            |               |                   |            |           |             |            |
|--|--------------------------------|----------|-----|------|------|---------|----------------|------------|---------------|-------------------|------------|-----------|-------------|------------|
| CODIGO PRODUTO   | DESCRIÇÃO DO PRODUTO / SERVIÇO | NCM/SH   | CST | CFOP | UNID | QTDE.   | VALOR UNITARIO | % DESCONTO | VALOR LIQUIDO | BASE DE CALC ICMS | VALOR ICMS | VALOR IPI | ALIQ % ICMS | ALIQ % IPI |
| 1  | GASOLINA COMUM                 | 27101259 | 060 | 5656 | LT   | 25,0000 | 5,53           | 0,00       | 138,25        | 0,00              | 0,00       | 0,00      | 0,00        | 0,00       |
| <div data-bbox="239 1321 606 1500" data-label="Text"> <p><b>CMPA Fis. 33</b><br/>           Processo n.º <b>83/2023</b><br/>           Rúbrica <b>024.01</b><br/>           Matrícula</p> </div> |                                |          |     |      |      |         |                |            |               |                   |            |           |             |            |

|   |                           |
|---|---------------------------|
| <b>DADOS ADICIONAIS</b><br>INFORMAÇÕES COMPLEMENTARES<br><PROCON RJ TEL: 151(21)2299-3029 R. DA AJUDA 05 - SUBSOLO CENTRAL DO BRASIL><br><ALERJ (COMIS DE DEFESA DO CONSUMIDOR) TEL: 0800-282-7060 PALACIO TIRADENTES - R. 1. DE TRIB. APROX.: R\$: 0,00 (FED), R\$ 28,06 (EST), R\$ 0,00 (MUN) - Fonte: IBPT/cmpre - BEASCD<br>MOTORISTA: JONATAM<br>KM: 37739<br>PLACA: RJM7E53<br>Obs.:<br>Nro. Pedido Compra: 0 | <b>RESERVADO AO FISCO</b> |
|---|---------------------------|



Recebemos de AUTO POSTO PATI LTDA os produtos e/ou serviços constantes da Nota Fiscal Eletrônica indicada ao lado.  
Emissão: 27/01/2023 Dest/Reme: CAMARA MUNICIPAL DE PATY Valor Total: 183,04

NF-e  
N° 000.032.006  
Série 001

DATA DO RECEBIMENTO IDENTIFICAÇÃO E ASSINATURA DO RECEBEDOR

### AUTO POSTO PATI LTDA

PC VELHO DE AVELAR, 021 - COPIA NAO REGISTRADA - PATY  
DO ALFERES - RJ - CEP: 26950-000  
Fone: (24)2485-1212  
xpert v3.5 - xpert.com.br

### DANFE

Documento Auxiliar da  
Nota Fiscal Eletrônica

0 - ENTRADA  
1 - SAÍDA **1**  
N° 000.032.006  
SÉRIE 001  
FOLHA 1/1



CHAVE DE ACESSO

3323 0129 8157 3500 0155 5500 1000 0320 0613 1133 8305

Consulta de autenticidade no portal nacional da NF-e  
www.nfe.fazenda.gov.br/portal ou no site da Sefaz autorizadora

NATUREZA DA OPERAÇÃO

Venda combust. lub Adq. Terceiros

PROTOCOLO DE AUTORIZAÇÃO DE USO

333230019663548

INSCRIÇÃO ESTADUAL

80475977

INSCRIÇÃO ESTADUAL DO SUBSTITUTO TRIBUTARIO

CNPJ

29.815.735/0001-55

### DESTINATÁRIO / REMETENTE

NOME / RAZÃO SOCIAL

CAMARA MUNICIPAL DE PATY

CNPJ / CPF

31.845.019/0001-62

DATA DA EMISSÃO

27/01/2023

ENDEREÇO

RUA CORONEL MANOEL BERNARDES, 471

BAIRRO / DISTRITO

CENTRO

CEP

26950-000

DATA DA SAÍDA

27/01/2023

MUNICÍPIO

PATY DO ALFERES

UF

RJ

TELEFONE / FAX

(24)2485-1230

INSCRIÇÃO ESTADUAL

HORA DA SAÍDA

16:29:43

### CÁLCULO DO IMPOSTO

| BASE DE CÁLCULO DO ICMS | VALOR DO ICMS   | BASE DE CÁLCULO DO ICMS SUBST | VALOR DO ICMS SUBST        | V APROX. TRIBUTOS | VALOR TOTAL DOS PRODUTOS |
|-------------------------|-----------------|-------------------------------|----------------------------|-------------------|--------------------------|
| 0,00                    | 0,00            | 0,00                          | 0,00                       | 37,16 (20,30 %)   | 183,04                   |
| VALOR DO FRETE          | VALOR DO SEGURO | DESCONTO                      | OUTRAS DESPESAS ACESSÓRIAS | VALOR DO IPI      | VALOR TOTAL DA NOTA      |
| 0,00                    | 0,00            | 0,00                          | 0,00                       | 0,00              | 183,04                   |

### TRANSPORTADOR / VOLUMES TRANSPORTADOS

| NOME / RAZÃO SOCIAL | FRETE POR CONTA | CÓDIGO ANTT | PLACA DO VEÍCULO   | UF | CNPJ / CPF |
|---------------------|-----------------|-------------|--------------------|----|------------|
|                     | 9 - SEM FRETE   |             |                    |    |            |
| ENDEREÇO            | MUNICÍPIO       | UF          | INSCRIÇÃO ESTADUAL |    |            |
|                     |                 |             |                    |    |            |

### DADOS DOS PRODUTOS / SERVIÇOS

| CODIGO PRODUTO | DESCRIÇÃO DO PRODUTO / SERVIÇO | NCM/SH   | CST | CFOP | UNID | QTDE    | VALOR UNITÁRIO | % DESCONTO | VALOR LIQUIDO | BASE DE CALC ICMS | VALOR ICMS | VALOR IPI | ALIQ % ICMS | ALIQ % IPI |
|----------------|--------------------------------|----------|-----|------|------|---------|----------------|------------|---------------|-------------------|------------|-----------|-------------|------------|
| L              | GASOLINA COMUM                 | 27101259 | 060 | 5656 | LT   | 33,1000 | 5,53           | 0,00       | 183,04        | 0,00              | 0,00       | 0,00      | 0,00        | 0,00       |



### DADOS ADICIONAIS

INFORMAÇÕES COMPLEMENTARES  
- PROCON RJ TEL: 151(21)2299-3029 R. DA AJUDA 05 - SUBSOLO CENTRAL DO BRASIL -  
- ALERJ (COMIS DE DEFESA DO CONSUMIDOR) TEL: 0800-282-7060 PALACIO TIRADENTES - R. 1. DE  
TRIB. APROX.: RS: 0,00 (FED), R\$ 37,16 (EST), R\$ 0,00 (MUN) - Fonte: IBPT/empres - BEASCD

MOTORISTA:  
KM: 62105  
PLACA: RJB5D76

Obs.:  
Nro. Pedido Compra: 0

RESERVADO AO FISCO


|   |   |  |
|---|---|--|
| Recebemos de AUTO POSTO PATI LTDA os produtos e/ou serviços constantes da Nota Fiscal Eletrônica indicada ao lado.<br>Emissão: 28/01/2023 Dest/Rem: CAMARA MUNICIPAL DE PATY Valor Total: 66,08 |   | <b>NF-e</b><br><b>Nº 000.032.016</b><br><b>Série 001</b> |
| DATA DO RECEBIMENTO   | IDENTIFICAÇÃO E ASSINATURA DO RECEBEDOR |  |

|  |  |   |  |  |  |
|--|--|---|--|--|--|
| <b>AUTO POSTO PATI LTDA</b>  |  | <b>DANFE</b><br>Documento Auxiliar da Nota Fiscal Eletrônica                  |  |                                      |  |
| PC VELHO DE AVELAR, 021 - COPIA NAO REGISTRADA - PATY DO ALFERES - RJ - CEP: 26950-000<br>Fone: (24)2485-1212<br>xpert v3.5 - xpert.com.br |  | 0 - ENTRADA<br>1 - SAÍDA <b>1</b><br>Nº 000.032.016<br>SÉRIE 001<br>FOLHA 1/1 |  | CHAVE DE ACESSO<br><b>3323 0129 8157 3500 0155 5500 1000 0320 1613 2317 0516</b>                                       |  |
| NATUREZA DA OPERAÇÃO<br>Venda combust. lub Adq. Terceiros  |  | INScrição ESTADUAL DO SUBSTITUTO TRIBUTÁRIO                                   |  | PROTOCOLO DE AUTORIZAÇÃO DE USO<br><b>33230020172564</b>   |  |
| INScrição ESTADUAL<br>80475977   |  | CNPJ<br>29.815.735/0001-55  |  | Consulta de autenticidade no portal nacional da NF-e<br>www.nfe.fazenda.gov.br/portal ou no site da Sefaz autorizadora |  |

|   |  |          |                                 |                                  |                               |
|---|--|----------|---------------------------------|----------------------------------|-------------------------------|
| <b>DESTINATÁRIO / REMETENTE</b>                 |  |          |                                 |                                  |                               |
| NOME / RAZÃO SOCIAL<br>CAMARA MUNICIPAL DE PATY |  |          |                                 | CNPJ / CPF<br>31.845.019/0001-62 |                               |
| ENDEREÇO<br>RUA CORONEL MANOEL BERNARDES, 471   |  |          | BAIRRO / DISTRITO<br>CENTRO     |                                  | DATA DA EMISSÃO<br>28/01/2023 |
| MUNICÍPIO<br>PATY DO ALFERES                    |  | UF<br>RJ | TELEFONE / FAX<br>(24)2485-1230 | CEP<br>26950-000                 | DATA DA SAÍDA<br>28/01/2023   |
|   |  |          | INScrição ESTADUAL              | HORA DA SAÍDA<br>15:00:33        |                               |

| CÁLCULO DO IMPOSTO      |                 |                               |                            |                   |                          |  |
|-------------------------|-----------------|-------------------------------|----------------------------|-------------------|--------------------------|--|
| BASE DE CÁLCULO DO ICMS | VALOR DO ICMS   | BASE DE CÁLCULO DO ICMS SUBST | VALOR DO ICMS SUBST        | V APROX. TRIBUTOS | VALOR TOTAL DOS PRODUTOS |  |
| 0,00                    | 0,00            | 0,00                          | 0,00                       | 13,41 (20,29 %)   | 66,08                    |  |
| VALOR DO FRETE          | VALOR DO SEGURO | DESCONTO                      | OUTRAS DESPESAS ACESSÓRIAS | VALOR DO IPI      | VALOR TOTAL DA NOTA      |  |
| 0,00                    | 0,00            | 0,00                          | 0,00                       | 0,00              | 66,08                    |  |

|  |  |  |                                  |             |                    |
|--|--|--|----------------------------------|-------------|--------------------|
| <b>TRANSPORTADOR / VOLUMES TRANSPORTADOS</b> |  |  |                                  |             |                    |
| NOME / RAZÃO SOCIAL                          |  |  | FRETE POR CONTA<br>9 - SEM FRETE | CÓDIGO ANTT | PLACA DO VEÍCULO   |
| ENDEREÇO                                     |  |  | MUNICÍPIO                        | UF          | CNPJ / CPF         |
|  |  |  |                                  | UF          | INScrição ESTADUAL |

| DADOS DOS PRODUTOS / SERVIÇOS   |                                |          |     |      |      |         |                |            |               |                   |            |           |        |      |
|---|--------------------------------|----------|-----|------|------|---------|----------------|------------|---------------|-------------------|------------|-----------|--------|------|
| CODIGO PRODUTO  | DESCRIÇÃO DO PRODUTO / SERVIÇO | NCM/SH   | CST | CFOP | UNID | QTDE.   | VALOR UNITARIO | % DESCONTO | VALOR LIQUIDO | BASE DE CALC ICMS | VALOR ICMS | VALOR IPI | ALIQ % |      |
|   |                                |          |     |      |      |         |                |            |               |                   |            |           | ICMS   | IPI  |
| 1   | GASOLINA COMUM                 | 27101259 | 060 | 5656 | LT   | 11,9500 | 5,53           | 0,00       | 66,08         | 0,00              | 0,00       | 0,00      | 0,00   | 0,00 |
|  |                                |          |     |      |      |         |                |            |               |                   |            |           |        |      |

|   |                           |
|---|---------------------------|
| <b>DADOS ADICIONAIS</b>   |                           |
| INFORMAÇÕES COMPLEMENTARES<br><PROCON RJ TEL: 151(21)2299-3029 R. DA AJUDA 05 - SUBSOLO CENTRAL DO BRASIL><br><ALERJ (COMIS DE DEFESA DO CONSUMIDOR) TEL: 0800-282-7060 PALACIO TIRADENTES - R. 1. DE TRIB. APROX.: R\$: 0,00 (FED), R\$ 13,41 (EST), R\$ 0,00 (MUN) - Fonte: IBPT/empire - BEA5CD<br>MOTORISTA:<br>KM: 62229<br>PLACA: RJBSD76<br>Obs.:<br>Nro. Pedido Compra: 0 | <b>RESERVADO AO FISCO</b> |



Recebemos de AUTO POSTO PATI LTDA os produtos e/ou serviços constantes da Nota Fiscal Eletrônica indicada ao lado.  
Emissão: 29/01/2023 Dest/Rem: CAMARA MUNICIPAL DE PATY Valor Total: 110,60

NF-e  
N° 000.032.023  
Série 001

DATA DO RECEBIMENTO IDENTIFICAÇÃO E ASSINATURA DO RECEBEDOR

### AUTO POSTO PATI LTDA

PC VELHO DE AVELAR, 021 - COPIA NAO REGISTRADA - PATY  
DO ALFERES - RJ - CEP: 26950-000  
Fone: (24)2485-1212  
xpert v3.5 - xpert.com.br

**DANFE**  
Documento Auxiliar da  
Nota Fiscal Eletrônica  
0 - ENTRADA  
1 - SAÍDA **1**  
N° 000.032.023  
SÉRIE 001  
FOLHA 1/1



CHAVE DE ACESSO  
3323 0129 8157 3500 0155 5500 1000 0320 2316 8035 0471

Consulta de autenticidade no portal nacional da NF-e  
www.nfe.fazenda.gov.br/portal ou no site da Sefaz autorizadora

NATUREZA DA OPERAÇÃO

Venda combust. lub Adq. Terceiros

PROTOCOLO DE AUTORIZAÇÃO DE USO

33230020333083

INSCRIÇÃO ESTADUAL

80475977

INSCRIÇÃO ESTADUAL DO SUBSTITUTO TRIBUTARIO

CNPJ

29.815.735/0001-55

#### DESTINATÁRIO / REMETENTE

NOME / RAZÃO SOCIAL

CAMARA MUNICIPAL DE PATY

CNPJ / CPF

31.845.019/0001-62

DATA DA EMISSÃO

29/01/2023

ENDEREÇO

RUA CORONEL MANOEL BERNARDES, 471

BAIRRO / DISTRITO

CENTRO

CEP

26950-000

DATA DA SAÍDA

29/01/2023

MUNICÍPIO

PATY DO ALFERES

UF

RJ

TELEFONE / FAX

(24)2485-1230

INSCRIÇÃO ESTADUAL

HORA DA SAÍDA

13:26:24

#### CÁLCULO DO IMPOSTO


| BASE DE CÁLCULO DO ICMS | VALOR DO ICMS   | BASE DE CÁLCULO DO ICMS SUBST | VALOR DO ICMS SUBST.       | V APROX. TRIBUTOS | VALOR TOTAL DOS PRODUTOS |
|-------------------------|-----------------|-------------------------------|----------------------------|-------------------|--------------------------|
| 0,00                    | 0,00            | 0,00                          | 0,00                       | 22,45 (20,30 %)   | 110,60                   |
| VALOR DO FRETE          | VALOR DO SEGURO | DESCONTO                      | OUTRAS DESPESAS ACESSÓRIAS | VALOR DO IPI      | VALOR TOTAL DA NOTA      |
| 0,00                    | 0,00            | 0,00                          | 0,00                       | 0,00              | 110,60                   |

#### TRANSPORTADOR / VOLUMES TRANSPORTADOS

| NOME / RAZÃO SOCIAL | FRETE POR CONTA | CÓDIGO ANTT | PLACA DO VEÍCULO   | UF | CNPJ / CPF |
|---------------------|-----------------|-------------|--------------------|----|------------|
|                     | 9 - SEM FRETE   |             |                    |    |            |
| ENDEREÇO            | MUNICÍPIO       | UF          | INSCRIÇÃO ESTADUAL |    |            |
|                     |                 |             |                    |    |            |

#### DADOS DOS PRODUTOS / SERVIÇOS

| CODIGO PRODUTO | DESCRIÇÃO DO PRODUTO / SERVIÇO | NCM/SH   | CST | CFOP | UNID. | QTDE.   | VALOR UNITARIO | % DESCONTO | VALOR LIQUIDO | BASE DE CALC ICMS | VALOR ICMS | VALOR IPI | ALIQ % ICMS | ALIQ % IPI |
|----------------|--------------------------------|----------|-----|------|-------|---------|----------------|------------|---------------|-------------------|------------|-----------|-------------|------------|
| 1              | GASOLINA COMUM                 | 27101259 | 060 | 5656 | LT    | 20,0000 | 5,53           | 0,00       | 110,60        | 0,00              | 0,00       | 0,00      | 0,00        | 0,00       |



#### DADOS ADICIONAIS

INFORMAÇÕES COMPLEMENTARES  
<PROCON RJ TEL: 151(21)2299-3029 R. DA AJUDA 05 - SUBSOLO CENTRAL DO BRASIL>  
<ALERJ (COMIS DE DEFESA DO CONSUMIDOR) TEL: 0800-282-7060 PALACIO TIRADENTES - R. 1. DE  
TRIB. APROX.: R\$: 0,00 (FED), R\$ 22,45 (EST), R\$ 0,00 (MUN) - Fonte: IBPT/empres - BEASCD

MOTORISTA:  
KM: 33655  
PLACA: RKR7F37

Obs.:  
Nro. Pedido Compra: 0

RESERVADO AO FISCO

Recebemos de AUTO POSTO PATI LTDA os produtos e/ou serviços constantes da Nota Fiscal Eletrônica indicada ao lado.  
Emissão: 29/01/2023 Dest/Reme: CAMARA MUNICIPAL DE PATY Valor Total: 213,18

DATA DO RECEBIMENTO IDENTIFICAÇÃO E ASSINATURA DO RECEBEDOR

NF-e  
Nº 000.032.025  
- Série 001

**AUTO POSTO PATI LTDA**  
PC VELHO DE AVELAR, 021 - COPIA NAO REGISTRADA - PATY DO ALFERES - RJ - CEP: 26950-000  
Fone: (24)2485-1212  
xpert v3.5 - xpert.com.br

**DANFE**  
Documento Auxiliar da Nota Fiscal Eletrônica  
0 - ENTRADA  
1 - SAÍDA  
Nº 000.032.025  
SÉRIE 001  
FOLHA 1/1

CHAVE DE ACESSO  
3323 0129 8157 3500 0155 5500 1000 0320 2515 8472 0420

Consulta de autenticidade no portal nacional da NF-e  
www.nfe.fazenda.gov.br/portal ou no site da Sefaz autorizadora

PROTOCOLO DE AUTORIZAÇÃO DE USO  
333230020349593

NATUREZA DA OPERAÇÃO  
Venda combust. lub Adq. Terceiros

INSCRIÇÃO ESTADUAL 80475977 INSCRIÇÃO ESTADUAL DO SUBSTITUTO TRIBUTÁRIO CNPJ 29.815.735/0001-55

**DESTINATÁRIO / REMETENTE**

NOME / RAZÃO SOCIAL CAMARA MUNICIPAL DE PATY CNPJ / CPF 31.845.019/0001-62 DATA DA EMISSÃO 29/01/2023

ENDEREÇO RUA CORONEL MANOEL BERNARDES, 471 BAIRRO / DISTRITO CENTRO CEP 26950-000 DATA DA SAÍDA 29/01/2023

MUNICÍPIO PATY DO ALFERES UF RJ TELEFONE / FAX (24)2485-1230 INSCRIÇÃO ESTADUAL HORA DA SAÍDA 15:42:21

**CÁLCULO DO IMPOSTO**

| BASE DE CÁLCULO DO ICMS | VALOR DO ICMS   | BASE DE CÁLCULO DO ICMS SUBST | VALOR DO ICMS SUBST        | V. APROX. TRIBUTOS | VALOR TOTAL DOS PRODUTOS |
|-------------------------|-----------------|-------------------------------|----------------------------|--------------------|--------------------------|
| 0,00                    | 0,00            | 0,00                          | 0,00                       | 43,28 (20,30 %)    | 213,18                   |
| VALOR DO FRETE          | VALOR DO SEGURO | DESCONTO                      | OUTRAS DESPESAS ACESSÓRIAS | VALOR DO IPI       | VALOR TOTAL DA NOTA      |
| 0,00                    | 0,00            | 0,00                          | 0,00                       | 0,00               | 213,18                   |

**TRANSPORTADOR / VOLUMES TRANSPORTADOS**

NOME / RAZÃO SOCIAL FRETE POR CONTA 9 - SEM FRETE CÓDIGO ANTT PLACA DO VEÍCULO UF CNPJ / CPF

ENDEREÇO MUNICÍPIO UF INSCRIÇÃO ESTADUAL

**DADOS DOS PRODUTOS / SERVIÇOS**

| CODIGO PRODUTO | DESCRIÇÃO DO PRODUTO / SERVIÇO | NCM/SH   | CST | CFOP | UNID | QTDE    | VALOR UNITÁRIO | % DESCONTO | VALOR LIQUIDO | BASE DE CALC ICMS | VALOR ICMS | VALOR IPI | ALIQ % ICMS | ALIQ % IPI |
|----------------|--------------------------------|----------|-----|------|------|---------|----------------|------------|---------------|-------------------|------------|-----------|-------------|------------|
| 1.             | GASOLINA COMUM                 | 27101259 | 060 | 5656 | LT   | 38,5500 | 5,53           | 0,00       | 213,18        | 0,00              | 0,00       | 0,00      | 0,00        | 0,00       |

CMPA Fis. 34  
Processo nº 83/2023  
Rúbrica 01 Matrícula 021-01

**DADOS ADICIONAIS**

INFORMAÇÕES COMPLEMENTARES  
<PROCON RJ TEL: 151(21)2299-3029 R. DA AJUDA 05 - SUBSOLO CENTRAL DO BRASIL>  
<ALERJ (COMIS DE DEFESA DO CONSUMIDOR) TEL: 0800-282-7060 PALACIO TIRADENTES - R. 1. DE TRIB. APROX.: RS: 0,00 (FED), R\$ 43,28 (EST), R\$ 0,00 (MUN) - Fonte: IBPT/empce - BEASCD

MOTORISTA:  
KM: 1521  
PLACA:RIR9A35  
Obs.:  
Nro. Pedido Compra: 0

RESERVADO AO FISCO



Recebemos de AUTO POSTO PATI, LTDA os produtos e/ou serviços constantes da Nota Fiscal Eletrônica indicada ao lado.  
Emissão: 29/01/2023 Dest/Reme: CAMARA MUNICIPAL DE PATY Valor Total: 110,60

NF-e  
Nº 000.032.026  
Série 001

DATA DO RECEBIMENTO IDENTIFICAÇÃO E ASSINATURA DO RECEBEDOR

### AUTO POSTO PATI LTDA

PC VELHO DE AVELAR, 021 - COPIA NAO REGISTRADA - PATY  
DO ALFERES - RJ - CEP: 26950-000  
Fone: (24)2485-1212  
xpert v3.5 - xpert.com.br

**DANFE**  
Documento Auxiliar da  
Nota Fiscal Eletrônica  
0 - ENTRADA  
1 - SAÍDA **1**  
Nº 000.032.026  
SÉRIE 001  
FOLHA 1/1



CHAVE DE ACESSO  
3323 0129 8157 3500 0155 5500 1000 0320 2619 0768 9143

Consulta de autenticidade no portal nacional da NF-e  
www.nfe.fazenda.gov.br/portal ou no site da Sefaz autorizadora

NATUREZA DA OPERAÇÃO: Venda combust. lub Adq. Terceiros  
PROTOCOLO DE AUTORIZAÇÃO DE USO: 333230020359327

INSCRIÇÃO ESTADUAL: 80475977 INSCRIÇÃO ESTADUAL DO SUBSTITUTO TRIBUTÁRIO: CNPJ: 29.815.735/0001-55

#### DESTINATÁRIO / REMETENTE

NOME / RAZÃO SOCIAL: CAMARA MUNICIPAL DE PATY CNPJ / CPF: 31.845.019/0001-62 DATA DA EMISSÃO: 29/01/2023  
ENDEREÇO: RUA CORONEL MANOEL BERNARDES, 471 BAIRRO / DISTRITO: CENTRO CEP: 26950-000 DATA DA SAÍDA: 29/01/2023  
MUNICÍPIO: PATY DO ALFERES UF: RJ TELEFONE / FAX: (24)2485-1230 INSCRIÇÃO ESTADUAL: HORA DA SAÍDA: 16:54:45

#### CÁLCULO DO IMPOSTO


|                         |                 |                               |                            |                   |                          |
|-------------------------|-----------------|-------------------------------|----------------------------|-------------------|--------------------------|
| BASE DE CÁLCULO DO ICMS | VALOR DO ICMS   | BASE DE CÁLCULO DO ICMS SUBST | VALOR DO ICMS SUBST        | V APROX. TRIBUTOS | VALOR TOTAL DOS PRODUTOS |
| 0,00                    | 0,00            | 0,00                          | 0,00                       | 22,45 (20,30 %)   | 110,60                   |
| VALOR DO FRETE          | VALOR DO SEGURO | DESCONTO                      | OUTRAS DESPESAS ACESSÓRIAS | VALOR DO IPI      | VALOR TOTAL DA NOTA      |
| 0,00                    | 0,00            | 0,00                          | 0,00                       | 0,00              | 110,60                   |

#### TRANSPORTADOR / VOLUMES TRANSPORTADOS

NOME / RAZÃO SOCIAL: FRETE POR CONTA: 9 - SEM FRETE CÓDIGO ANT: PLACA DO VEÍCULO: UF: CNPJ / CPF:  
ENDEREÇO: MUNICÍPIO: UF: INSCRIÇÃO ESTADUAL:

#### DADOS DOS PRODUTOS / SERVIÇOS

| CODIGO PRODUTO | DESCRIÇÃO DO PRODUTO / SERVIÇO | NCM/SH   | CST | CFOP | UNID | QTDE    | VALOR UNITÁRIO | % DESCONTO | VALOR LÍQUIDO | BASE DE CALC ICMS | VALOR ICMS | VALOR IPI | ALIQ % ICMS | ALIQ % IPI |
|----------------|--------------------------------|----------|-----|------|------|---------|----------------|------------|---------------|-------------------|------------|-----------|-------------|------------|
| 1              | GASOLINA COMUM                 | 27101259 | 060 | 5636 | LT   | 20,0000 | 5,53           | 0,00       | 110,60        | 0,00              | 0,00       | 0,00      | 0,00        | 0,00       |



#### DADOS ADICIONAIS

INFORMAÇÕES COMPLEMENTARES: <PROCON RJ TEL: 151(21)2299-3029 R. DA AJUDA 05 - SUBSOLO CENTRAL DO BRASIL>  
<ALERJ (COMIS DE DEFESA DO CONSUMIDOR) TEL: 0800-282-7060 PALACIO TIRADENTES - R. 1. DE TRIB. APROX.: R\$: 0,00 (FED), R\$ 22,45 (EST), R\$ 0,00 (MUN) - Fonte: IBPT/empres - BEASCD  
MOTORISTA: KM: 24004 PLACA: RJE7B25 Obs.: Nro. Pedido Compra: 0

RESERVADO AO FISCO

Recebemos de AUTO POSTO PATI LTDA os produtos e/ou serviços constantes da Nota Fiscal Eletrônica indicada ao lado.  
Emissão: 29/01/2023 Dest/Rem: CAMARA MUNICIPAL DE PATY Valor Total: 110,60

NF-e  
Nº 000.032.027  
Série 001

DATA DO RECEBIMENTO IDENTIFICAÇÃO E ASSINATURA DO RECEBEDOR

### AUTO POSTO PATI LTDA

PC VELHO DE AVELAR, 021 - COPIA NAO REGISTRADA - PATY  
DO ALFERES - RJ - CEP: 26950-000  
Fone: (24)2485-1212  
xpert v3.5 - xpert.com.br

### DANFE

Documento Auxiliar da  
Nota Fiscal Eletrônica

0 - ENTRADA  
1 - SAÍDA **1**  
Nº 000.032.027  
SÉRIE 001  
FOLHA 1/1



CHAVE DE ACESSO

3323 0129 8157 3500 0155 5500 1000 0320 2718 3347 7633

Consulta de autenticidade no portal nacional da NF-e  
www.nfe.fazenda.gov.br/portal ou no site da Sefaz autorizadora

NATUREZA DA OPERAÇÃO

Venda combust. lub Adq. Terceiros

PROTOCOLO DE AUTORIZAÇÃO DE USO

333230020362691

INSCRIÇÃO ESTADUAL

80475977

INSCRIÇÃO ESTADUAL DO SUBSTITUTO TRIBUTÁRIO

CNPJ

29.815.735/0001-55

### DESTINATÁRIO / REMETENTE

NOME / RAZÃO SOCIAL

CAMARA MUNICIPAL DE PATY

CNPJ / CPF

31.845.019/0001-62

DATA DA EMISSÃO

29/01/2023

ENDEREÇO

RUA CORONEL MANOEL BERNARDES, 471

BAIRRO / DISTRITO

CENTRO

CEP

26950-000

DATA DA SAÍDA

29/01/2023

MUNICÍPIO

PATY DO ALFERES

UF

RJ

TELEFONE / FAX

(24)2485-1230

INSCRIÇÃO ESTADUAL

HORA DA SAÍDA

17:17:28

### CÁLCULO DO IMPOSTO

| BASE DE CÁLCULO DO ICMS | VALOR DO ICMS   | BASE DE CÁLCULO DO ICMS SUBST | VALOR DO ICMS SUBST        | V APROX. TRIBUTOS | VALOR TOTAL DOS PRODUTOS |
|-------------------------|-----------------|-------------------------------|----------------------------|-------------------|--------------------------|
| 0,00                    | 0,00            | 0,00                          | 0,00                       | 22,45 (20,30 %)   | 110,60                   |
| VALOR DO FRETE          | VALOR DO SEGURO | DESCONTO                      | OUTRAS DESPESAS ACESSÓRIAS | VALOR DO IPI      | VALOR TOTAL DA NOTA      |
| 0,00                    | 0,00            | 0,00                          | 0,00                       | 0,00              | 110,60                   |

### TRANSPORTADOR / VOLUMES TRANSPORTADOS

| NOME / RAZÃO SOCIAL | FRETE POR CONTA | CÓDIGO ANTT | PLACA DO VEÍCULO   | UF | CNPJ / CPF |
|---------------------|-----------------|-------------|--------------------|----|------------|
|                     | 9 - SEM FRETE   |             |                    |    |            |
| ENDEREÇO            | MUNICÍPIO       | UF          | INSCRIÇÃO ESTADUAL |    |            |
|                     |                 |             |                    |    |            |

### DADOS DOS PRODUTOS / SERVIÇOS

| CODIGO PRODUTO | DESCRIÇÃO DO PRODUTO / SERVIÇO | NCM/SH   | CST | CFOP | UNID. | QTDE.   | VALOR UNITARIO | % DESCONTO | VALOR LIQUIDO | BASE DE CALC ICMS | VALOR ICMS | VALOR IPI | ALIQ % ICMS | ALIQ % IPI |
|----------------|--------------------------------|----------|-----|------|-------|---------|----------------|------------|---------------|-------------------|------------|-----------|-------------|------------|
| 1              | GASOLINA COMUM                 | 27101259 | 060 | 5636 | LT    | 20,0000 | 5,53           | 0,00       | 110,60        | 0,00              | 0,00       | 0,00      | 0,00        | 0,00       |

### DADOS ADICIONAIS

INFORMAÇÕES COMPLEMENTARES  
<PROCON RJ TEL: 151(21)2299-3029 R. DA AJUDA 05 - SUBSOLO CENTRAL DO BRASIL>  
<ALERJ (COMIS DE DEFESA DO CONSUMIDOR) TEL: 0800-282-7060 PALACIO TIRADENTES - R. 1. DE  
TRIB. APROX.: R\$: 0,00 (FED), R\$ 22,45 (EST), R\$ 0,00 (MUN) - Fonte: IBPT/empire - BEASCD

MOTORISTA:  
KM: 18475  
PLACA: RJT7E87  
Obs.:  
Nro. Pedido Compra: 0

RESERVADO AO FISCO



Recebemos de AUTO POSTO PATI LTDA os produtos e/ou serviços constantes da Nota Fiscal Eletrônica indicada ao lado.  
Emissão: 30/01/2023 Dest/Rem: CAMARA MUNICIPAL DE PATY Valor Total: 110,60

NF-e  
Nº 000.032.030  
Série 001

DATA DO RECEBIMENTO IDENTIFICAÇÃO E ASSINATURA DO RECEBEDOR

### AUTO POSTO PATI LTDA

PC VELHO DE AVELAR, 021 - COPIA NAO REGISTRADA - PATY  
DO ALFERES - RJ - CEP: 26950-000  
Fone: (24)2485-1212  
xpert v3.5 - xpert.com.br

### DANFE

Documento Auxiliar da  
Nota Fiscal Eletrônica

0 - ENTRADA  
1 - SAÍDA

1

Nº 000.032.030  
SÉRIE 001  
FOLHA 1/1



CHAVE DE ACESSO

3323 0129 8157 3500 0155 5500 1000 0320 3011 5394 6275

Consulta de autenticidade no portal nacional da NF-e  
www.nfe.fazenda.gov.br/portal ou no site da Sefaz autorizadora

PROTOCOLO DE AUTORIZAÇÃO DE USO

333230020490759

NATUREZA DA OPERAÇÃO

Venda combust. lub Adq. Terceiros

INSCRIÇÃO ESTADUAL

80475977

INSCRIÇÃO ESTADUAL DO SUBSTITUTO TRIBUTÁRIO

CNPJ

29.815.735/0001-55

### DESTINATÁRIO / REMETENTE

NOME / RAZÃO SOCIAL

CAMARA MUNICIPAL DE PATY

CNPJ / CPF

31.845.019/0001-62

DATA DA EMISSÃO

30/01/2023

ENDEREÇO

RUA CORONEL MANOEL BERNARDES, 471

BAIRRO / DISTRITO

CENTRO

CEP

26950-000

DATA DA SAÍDA

30/01/2023

MUNICÍPIO

PATY DO ALFERES

UF

RJ

TELEFONE / FAX

(24)2485-1230

INSCRIÇÃO ESTADUAL

HORA DA SAÍDA

06:42:38

### CÁLCULO DO IMPOSTO

| BASE DE CÁLCULO DO ICMS | VALOR DO ICMS   | BASE DE CÁLCULO DO ICMS SUBST | VALOR DO ICMS SUBST        | V APROX. TRIBUTOS | VALOR TOTAL DOS PRODUTOS |
|-------------------------|-----------------|-------------------------------|----------------------------|-------------------|--------------------------|
| 0,00                    | 0,00            | 0,00                          | 0,00                       | 22,45 (20,30 %)   | 110,60                   |
| VALOR DO FRETE          | VALOR DO SEGURO | DESCONTO                      | OUTRAS DESPESAS ACESSÓRIAS | VALOR DO IPI      | VALOR TOTAL DA NOTA      |
| 0,00                    | 0,00            | 0,00                          | 0,00                       | 0,00              | 110,60                   |

### TRANSPORTADOR / VOLUMES TRANSPORTADOS

| NOME / RAZÃO SOCIAL | FRETE POR CONTA | CÓDIGO ANTT | PLACA DO VEÍCULO   | UF | CNPJ / CPF |
|---------------------|-----------------|-------------|--------------------|----|------------|
|                     | 9 - SEM FRETE   |             |                    |    |            |
| ENDEREÇO            | MUNICÍPIO       | UF          | INSCRIÇÃO ESTADUAL |    |            |
|                     |                 |             |                    |    |            |

### DADOS DOS PRODUTOS / SERVIÇOS

| CODIGO PRODUTO | DESCRIÇÃO DO PRODUTO / SERVIÇO | NCM/SH   | CST | CFOP | UNID. | QTDE    | VALOR UNITARIO | % DESCONTO | VALOR LIQUIDO | BASE DE CALC ICMS | VALOR ICMS | VALOR IPI | ALIQ % ICMS | ALIQ % IPI |
|----------------|--------------------------------|----------|-----|------|-------|---------|----------------|------------|---------------|-------------------|------------|-----------|-------------|------------|
| 1.             | GASOLINA COMUM                 | 27101259 | 060 | 5656 | LT    | 20,0000 | 5,53           | 0,00       | 110,60        | 0,00              | 0,00       | 0,00      | 0,00        | 0,00       |



### DADOS ADICIONAIS

INFORMAÇÕES COMPLEMENTARES  
<PROCON RJ TEL: 151(21)2299-3029 R. DA AJUDA 05 - SUBSOLO CENTRAL DO BRASIL>  
<ALERJ (COMS DE DEFESA DO CONSUMIDOR) TEL: 0800-282-7060 PALACIO TIRADENTES - R. 1. DE  
TRIB. APROX.: R\$: 0,00 (FED), R\$ 22,45 (EST), R\$ 0,00 (MUN) - Fonte: IBPT/empre - BEA5CD  
MOTORISTA: MATHEUS  
KM: 33683  
PLACA:RKR7F37  
Obs.:  
Nro. Pedido Compra: 0

RESERVADO AO FISCO

Recebemos de AUTO POSTO PATI LTDA os produtos e/ou serviços constantes da Nota Fiscal Eletrônica indicada ao lado.  
Emissão: 30/01/2023 Dest/Rem: CAMARA MUNICIPAL DE PATY Valor Total: 176,29

NF-e  
Nº 000.032.043  
Série 001

DATA DO RECEBIMENTO IDENTIFICAÇÃO E ASSINATURA DO RECEBEDOR

### AUTO POSTO PATI LTDA

PC VELHO DE AVELAR, 021 - COPIA NAO REGISTRADA - PATY  
DO ALFERES - RJ - CEP: 26950-000  
Fone: (24)2485-1212  
xpert v3.5 - xpert.com.br

### DANFE

Documento Auxiliar da  
Nota Fiscal Eletrônica

0 - ENTRADA  
1 - SAÍDA

Nº 000.032.043

SÉRIE 001

FOLHA 1/1



CHAVE DE ACESSO

3323 0129 8157 3500 0155 5500 1000 0320 4314 9572 6960

Consulta de autenticidade no portal nacional da NF-e  
www.nfe.fazenda.gov.br/portal ou no site da Sefaz autorizadora

NATUREZA DA OPERAÇÃO

Venda combust. lub Adq. Terceiros

PROTOCOLO DE AUTORIZAÇÃO DE USO

33230020708310

INSCRIÇÃO ESTADUAL

80475977

INSCRIÇÃO ESTADUAL DO SUBSTITUTO TRIBUTÁRIO

CNPJ

29.815.735/0001-55

### DESTINATÁRIO / REMETENTE

NOME / RAZÃO SOCIAL

CAMARA MUNICIPAL DE PATY

CNPJ / CPF

31.845.019/0001-62

DATA DA EMISSÃO

30/01/2023

ENDEREÇO

RUA CORONEL MANOEL BERNARDES, 471

BAIRRO / DISTRITO

CENTRO

CEP

26950-000

DATA DA SAÍDA

30/01/2023

MUNICÍPIO

PATY DO ALFERES

UF

RJ

TELEFONE / FAX

(24)2485-1230

INSCRIÇÃO ESTADUAL

HORA DA SAÍDA

10:15:37

### CÁLCULO DO IMPOSTO

| BASE DE CÁLCULO DO ICMS | VALOR DO ICMS   | BASE DE CÁLCULO DO ICMS SUBST | VALOR DO ICMS SUBST        | V APROX. TRIBUTOS | VALOR TOTAL DOS PRODUTOS |
|-------------------------|-----------------|-------------------------------|----------------------------|-------------------|--------------------------|
| 0,00                    | 0,00            | 0,00                          | 0,00                       | 35,79 (20,30 %)   | 176,29                   |
| VALOR DO FRETE          | VALOR DO SEGURO | DESCONTO                      | OUTRAS DESPESAS ACESSÓRIAS | VALOR DO IPI      | VALOR TOTAL DA NOTA      |
| 0,00                    | 0,00            | 0,00                          | 0,00                       | 0,00              | 176,29                   |

### TRANSPORTADOR / VOLUMES TRANSPORTADOS

| NOME / RAZÃO SOCIAL | FRETE POR CONTA | CÓDIGO ANTT | PLACA DO VEÍCULO   | UF | CNPJ / CPF |
|---------------------|-----------------|-------------|--------------------|----|------------|
|                     | 9 - SEM FRETE   |             |                    |    |            |
| ENDEREÇO            | MUNICÍPIO       | UF          | INSCRIÇÃO ESTADUAL |    |            |
|                     |                 |             |                    |    |            |

### DADOS DOS PRODUTOS / SERVIÇOS

| CODIGO PRODUTO | DESCRIÇÃO DO PRODUTO / SERVIÇO | NCM/SH   | CST | CFOP | UNID. | QTDE.   | VALOR UNITÁRIO | % DESCONTO | VALOR LIQUIDO | BASE DE CALC ICMS | VALOR ICMS | VALOR IPI | ALIQ % ICMS | ALIQ % IPI |
|----------------|--------------------------------|----------|-----|------|-------|---------|----------------|------------|---------------|-------------------|------------|-----------|-------------|------------|
| 1              | GASOLINA COMUM                 | 27101259 | 060 | 5656 | LT    | 31,8800 | 5,53           | 0,00       | 176,29        | 0,00              | 0,00       | 0,00      | 0,00        | 0,00       |

### DADOS ADICIONAIS

INFORMAÇÕES COMPLEMENTARES  
->PROCON RJ TEL: 151/(21)2299-3029 R. DA AJUDA 05 - SUBSOLO CENTRAL DO BRASIL->  
->ALERJ (COMISS DE DEFESA DO CONSUMIDOR) TEL: 0800-282-7060 PALACIO TIRADENTES - R. 1. DE  
TRIB. APROX.: RS: 0,00 (FED), R\$ 35,79 (EST), R\$ 0,00 (MUN) - Fonte: IBPT/empres - BEASCD  
MOTORISTA: JULIO  
KM: 376997  
PLACA:LMN8367  
Obs.:  
Nro. Pedido Compra: 0

RESERVADO AO FISCO




|   |   |                                     |
|---|---|-------------------------------------|
| Recebemos de AUTO POSTO PATI LTDA os produtos e/ou serviços constantes da Nota Fiscal Eletrônica indicada ao lado.<br>Emissão: 30/01/2023 Dest/Reme: CAMARA MUNICIPAL DE PATY Valor Total: 301,21 |   | NF-e<br>N° 000.032.049<br>Série 001 |
| DATA DO RECEBIMENTO   | IDENTIFICAÇÃO E ASSINATURA DO RECEBEDOR |                                     |

|  |  |   |
|--|--|---|
| <b>AUTO POSTO PATI LTDA</b><br><br>PC VELHO DE AVELAR, 021 - COPIA NAO REGISTRADA - PATY<br>DO ALFERES - RJ - CEP: 26950-000<br>Fone: (24)2485-1212<br>xpert v3.5 - xpert.com.br | <b>DANFE</b><br>Documento Auxiliar da<br>Nota Fiscal Eletrônica<br><br>0 - ENTRADA<br>1 - SAÍDA <span style="border: 1px solid black; padding: 2px;">1</span><br><br><b>N° 000.032.049</b><br><b>SÉRIE 001</b><br><b>FOLHA 1/1</b> | <br>CHAVE DE ACESSO<br><b>3323 0129 8157 3500 0155 5500 1000 0320 4912 1769 7000</b>    |
|  |  | Consulta de autenticidade no portal nacional da NF-e<br><a href="http://www.nfe.fazenda.gov.br/portal">www.nfe.fazenda.gov.br/portal</a> ou no site da Sefaz autorizadora |
| NATUREZA DA OPERAÇÃO<br>Venda combust. lub Adq. Terceiros  |  | PROTOCOLO DE AUTORIZAÇÃO DE USO<br><b>333230020990355</b>   |
| INSCRIÇÃO ESTADUAL<br>80475977   | INSCRIÇÃO ESTADUAL DO SUBSTITUTO TRIBUTÁRIO  | CNPJ<br>29.815.735/0001-55  |

|   |  |                                  |                                 |
|---|--|----------------------------------|---------------------------------|
| <b>DESTINATÁRIO / REMETENTE</b>                 |  |                                  |                                 |
| NOME / RAZÃO SOCIAL<br>CAMARA MUNICIPAL DE PATY |  | CNPJ / CPF<br>31.845.019/0001-62 | DATA DA EMISSÃO<br>30/01/2023   |
| ENDEREÇO<br>RUA CORONEL MANOEL BERNARDES, 471   |  | BAIRRO / DISTRITO<br>CENTRO      | CEP<br>26950-000                |
| MUNICÍPIO<br>PATY DO ALFERES                    |  | UF<br>RJ                         | TELEFONE / FAX<br>(24)2485-1230 |
|   |  | INSCRIÇÃO ESTADUAL               | HORA DA SAÍDA<br>14:46:08       |

|                                 |                         |                                       |                                    |                                      |                                    |  |
|---------------------------------|-------------------------|---------------------------------------|------------------------------------|--------------------------------------|------------------------------------|--|
| <b>CÁLCULO DO IMPOSTO</b>       |                         |                                       |                                    |                                      |                                    |  |
| BASE DE CÁLCULO DO ICMS<br>0,00 | VALOR DO ICMS<br>0,00   | BASE DE CÁLCULO DO ICMS SUBST<br>0,00 | VALOR DO ICMS SUBST<br>0,00        | V APROX. TRIBUTOS<br>61,15 (20,30 %) | VALOR TOTAL DOS PRODUTOS<br>301,21 |  |
| VALOR DO FRETE<br>0,00          | VALOR DO SEGURO<br>0,00 | DESCONTO<br>0,00                      | OUTRAS DESPESAS ACESSÓRIAS<br>0,00 | VALOR DO IPI<br>0,00                 | VALOR TOTAL DA NOTA<br>301,21      |  |

|  |  |                                  |             |                  |    |                    |
|--|--|----------------------------------|-------------|------------------|----|--------------------|
| <b>TRANSPORTADOR / VOLUMES TRANSPORTADOS</b> |  |                                  |             |                  |    |                    |
| NOME / RAZÃO SOCIAL                          |  | FRETE POR CONTA<br>9 - SEM FRETE | CÓDIGO ANTT | PLACA DO VEÍCULO | UF | CNPJ / CPF         |
| ENDEREÇO                                     |  | MUNICÍPIO                        |             |                  | UF | INSCRIÇÃO ESTADUAL |

| <b>DADOS DOS PRODUTOS / SERVIÇOS</b>  |                                |          |     |      |      |         |                |            |               |                   |            |           |             |            |
|---|--------------------------------|----------|-----|------|------|---------|----------------|------------|---------------|-------------------|------------|-----------|-------------|------------|
| CODIGO PRODUTO  | DESCRIÇÃO DO PRODUTO / SERVIÇO | NCM/SH   | CST | CFOP | UNID | QTDE    | VALOR UNITARIO | % DESCONTO | VALOR LIQUIDO | BASE DE CALC ICMS | VALOR ICMS | VALOR IPI | ALIQ % ICMS | ALIQ % IPI |
| 1   | GASOLINA COMUM                 | 27101259 | 060 | 5656 | LT   | 54,4700 | 5,53           | 0,00       | 301,21        | 0,00              | 0,00       | 0,00      | 0,00        | 0,00       |
|  |                                |          |     |      |      |         |                |            |               |                   |            |           |             |            |

|  |                    |
|--|--------------------|
| <b>DADOS ADICIONAIS</b>  |                    |
| INFORMAÇÕES COMPLEMENTARES<br><PROCON RJ TEL: 151(21)2299-3029 R. DA AJUDA 05 - SUBSOLO CENTRAL DO BRASIL><br><ALERJ (COMIS DE DEFESA DO CONSUMIDOR) TEL: 0800-282-7060 PALACIO TIRADENTES - R. 1. DE TRIB. APROX.: R\$: 0,00 (FED), R\$ 61,15 (EST), R\$ 0,00 (MUN) - Fonte: IBPT/empres - BEASCD<br>MOTORISTA:<br>KM: 358451<br>PLACA: LTH8441<br>Obs.:<br>Nro. Pedido Compra: 0 | RESERVADO AO FISCO |

Recebemos de AUTO POSTO PATI LTDA os produtos e/ou serviços constantes da Nota Fiscal Eletrônica indicada ao lado.  
Emissão: 30/01/2023 Dest/Rem: CAMARA MUNICIPAL DE PATY Valor Total: 110,60

NF-e  
Nº 000.032.050  
Série 001

DATA DO RECEBIMENTO IDENTIFICAÇÃO E ASSINATURA DO RECEBEDOR

### AUTO POSTO PATI LTDA

PC VELHO DE AVELAR, 021 - COPIA NAO REGISTRADA - PATY  
DO ALFERES - RJ - CEP: 26950-000  
Fone: (24)2485-1212  
xpert v3.5 - xpert.com.br

**DANFE**  
Documento Auxiliar da  
Nota Fiscal Eletrônica  
0 - ENTRADA  
1 - SAÍDA **1**  
Nº 000.032.050  
SÉRIE 001  
FOLHA 1/1



CHAVE DE ACESSO  
3323 0129 8157 3500 0155 5500 1000 0320 5011 9044 9789

Consulta de autenticidade no portal nacional da NF-e  
www.nfe.fazenda.gov.br/portal ou no site da Sefaz autorizadora

NATUREZA DA OPERAÇÃO: Venda combust. lub Adq. Terceiros  
PROTOCOLO DE AUTORIZAÇÃO DE USO: 333230021039880

INSCRIÇÃO ESTADUAL: 80475977  
INSCRIÇÃO ESTADUAL DO SUBSTITUTO TRIBUTÁRIO  
CNPJ: 29.815.735/0001-55

#### DESTINATÁRIO / REMETENTE

NOME / RAZÃO SOCIAL: CAMARA MUNICIPAL DE PATY  
CNPJ / CPF: 31.845.019/0001-62  
DATA DA EMISSÃO: 30/01/2023  
ENDEREÇO: RUA CORONEL MANOEL BERNARDES, 471  
BAIRRO / DISTRITO: CENTRO  
CEP: 26950-000  
DATA DA SAÍDA: 30/01/2023  
MUNICÍPIO: PATY DO ALFERES  
UF: RJ  
TELEFONE / FAX: (24)2485-1230  
INSCRIÇÃO ESTADUAL  
HORA DA SAÍDA: 15:28:48

#### CÁLCULO DO IMPOSTO


|                         |                 |                               |                            |                   |                          |
|-------------------------|-----------------|-------------------------------|----------------------------|-------------------|--------------------------|
| BASE DE CÁLCULO DO ICMS | VALOR DO ICMS   | BASE DE CÁLCULO DO ICMS SUBST | VALOR DO ICMS SUBST        | V APROX. TRIBUTOS | VALOR TOTAL DOS PRODUTOS |
| 0,00                    | 0,00            | 0,00                          | 0,00                       | 22,45 (20,30 %)   | 110,60                   |
| VALOR DO FRETE          | VALOR DO SEGURO | DESCONTO                      | OUTRAS DESPESAS ACESSÓRIAS | VALOR DO IPI      | VALOR TOTAL DA NOTA      |
| 0,00                    | 0,00            | 0,00                          | 0,00                       | 0,00              | 110,60                   |

#### TRANSPORTADOR / VOLUMES TRANSPORTADOS

NOME / RAZÃO SOCIAL  
FRETE POR CONTA: 9 - SEM FRETE  
CÓDIGO ANTT  
PLACA DO VEÍCULO  
UF  
CNPJ / CPF  
ENDEREÇO  
MUNICÍPIO  
UF  
INSCRIÇÃO ESTADUAL

#### DADOS DOS PRODUTOS / SERVIÇOS

| CODIGO PRODUTO | DESCRIÇÃO DO PRODUTO / SERVIÇO | NCM/SH   | CST | CFOP | UNID | QTDE.   | VALOR UNITARIO | % DESCONTO | VALOR LIQUIDO | BASE DE CALC ICMS | VALOR ICMS | VALOR IPI | ALIQ % ICMS | ALIQ % IPI |
|----------------|--------------------------------|----------|-----|------|------|---------|----------------|------------|---------------|-------------------|------------|-----------|-------------|------------|
| 1              | GASOLINA COMUM                 | 27101259 | 060 | 5656 | LT   | 20,0000 | 5,53           | 0,00       | 110,60        | 0,00              | 0,00       | 0,00      | 0,00        | 0,00       |



#### DADOS ADICIONAIS

INFORMAÇÕES COMPLEMENTARES  
<PROCON RJ TEL: 151(21)2299-3029 R. DA AJUDA 05 - SUBSOLO CENTRAL DO BRASIL>  
<ALERJ (COMIS DE DEFESA DO CONSUMIDOR) TEL: 0800-282-7060 PALACIO TIRADENTES - R. 1. DE TRIB. APROX.: RS: 0,00 (FED), R\$ 22,45 (EST), R\$ 0,00 (MUN) - Fonte: IBPT/empres - BEASCD  
MOTORISTA:  
KM: 65976  
PLACA:RJS5D47  
Obs.:  
Nro. Pedido Compra: 0

RESERVADO AO FISCO



Recebemos de AUTO POSTO PATI LTDA os produtos e/ou serviços constantes da Nota Fiscal Eletrônica indicada ao lado.  
Emissão: 30/01/2023 Dest/Rem: CAMARA MUNICIPAL DE PATY Valor Total: 110,60

NF-e  
Nº 000.032.052  
Série 001

DATA DO RECEBIMENTO IDENTIFICAÇÃO E ASSINATURA DO RECEBEDOR

**AUTO POSTO PATI LTDA**

PC VELHO DE AVELAR, 021 - COPIA NAO REGISTRADA - PATY  
DO ALFERES - RJ - CEP: 26950-000  
Fone: (24)2485-1212  
xpert v3.5 - xpert.com.br

**DANFE**  
Documento Auxiliar da  
Nota Fiscal Eletrônica  
0 - ENTRADA  
1 - SAÍDA  
**Nº 000.032.052**  
**SÉRIE 001**  
**FOLHA 1/1**



CHAVE DE ACESSO  
**3323 0129 8157 3500 0155 5500 1000 0320 5218 9152 2827**

Consulta de autenticidade no portal nacional da NF-e  
[www.nfe.fazenda.gov.br/portal](http://www.nfe.fazenda.gov.br/portal) ou no site da Sefaz autorizadora

NATUREZA DA OPERAÇÃO  
Venda combust. lub Adq. Terceiros

PROTOCOLO DE AUTORIZAÇÃO DE USO  
**333230021210685**

INSCRIÇÃO ESTADUAL  
80475977

INSCRIÇÃO ESTADUAL DO SUBSTITUTO TRIBUTÁRIO

CNPJ  
29.815.735/0001-55

**DESTINATÁRIO / REMETENTE**

|   |          |                                  |                               |
|---|----------|----------------------------------|-------------------------------|
| NOME / RAZÃO SOCIAL<br>CAMARA MUNICIPAL DE PATY |          | CNPJ / CPF<br>31.845.019/0001-62 | DATA DA EMISSÃO<br>30/01/2023 |
| ENDEREÇO<br>RUA CORONEL MANOEL BERNARDES, 471   |          | BAIRRO / DISTRITO<br>CENTRO      | CEP<br>26950-000              |
| MUNICÍPIO<br>PATY DO ALFERES                    | UF<br>RJ | TELEFONE / FAX<br>(24)2485-1230  | DATA DA SAÍDA<br>30/01/2023   |
|   |          | INSCRIÇÃO ESTADUAL               | HORA DA SAÍDA<br>18:02:05     |

**CÁLCULO DO IMPOSTO**

|                                 |                         |                                       |                                    |                                      |                                    |
|---------------------------------|-------------------------|---------------------------------------|------------------------------------|--------------------------------------|------------------------------------|
| BASE DE CÁLCULO DO ICMS<br>0,00 | VALOR DO ICMS<br>0,00   | BASE DE CÁLCULO DO ICMS SUBST<br>0,00 | VALOR DO ICMS SUBST<br>0,00        | V APROX. TRIBUTOS<br>22,45 (20,30 %) | VALOR TOTAL DOS PRODUTOS<br>110,60 |
| VALOR DO FRETE<br>0,00          | VALOR DO SEGURO<br>0,00 | DESCONTO<br>0,00                      | OUTRAS DESPESAS ACESSÓRIAS<br>0,00 | VALOR DO IPI<br>0,00                 | VALOR TOTAL DA NOTA<br>110,60      |

**TRANSPORTADOR / VOLUMES TRANSPORTADOS**

|                     |                                  |             |                  |    |                    |
|---------------------|----------------------------------|-------------|------------------|----|--------------------|
| NOME / RAZÃO SOCIAL | FRETE POR CONTA<br>9 - SEM FRETE | CÓDIGO ANTT | PLACA DO VEÍCULO | UF | CNPJ / CPF         |
| ENDEREÇO            | MUNICÍPIO                        |             |                  | UF | INSCRIÇÃO ESTADUAL |

**DADOS DOS PRODUTOS / SERVIÇOS**

| CODIGO PRODUTO | DESCRIÇÃO DO PRODUTO / SERVIÇO | NCM/SH   | CST | CFOP | UNID. | QTDE.   | VALOR UNITÁRIO | % DESCONTO | VALOR LÍQUIDO | BASE DE CALC ICMS | VALOR ICMS | VALOR IPI | ALIQ % ICMS | ALIQ % IPI |
|----------------|--------------------------------|----------|-----|------|-------|---------|----------------|------------|---------------|-------------------|------------|-----------|-------------|------------|
| 1              | GASOLINA COMUM                 | 27101259 | 060 | 5636 | LT    | 20,0000 | 5,53           | 0,00       | 110,60        | 0,00              | 0,00       | 0,00      | 0,00        | 0,00       |
|                |                                |          |     |      |       |         |                |            |               |                   |            |           |             |            |

**DADOS ADICIONAIS**

INFORMAÇÕES COMPLEMENTARES  
- PROCON RJ TEL: 151(21)2299-3029 R. DA AJUDA 05 - SUBSOLO CENTRAL DO BRASIL >  
<ALERJ (COMIS DE DEFESA DO CONSUMIDOR) TEL: 0800-282-7060 PALACIO TIRADENTES - R. I. DE  
TRIB. APROX.: R\$: 0,00 (FED), R\$ 22,45 (EST), R\$ 0,00 (MUN) - Fonte: IBPT/empre - BEA5CD  
MOTORISTA:  
KM: 24058  
PLACA: RJE7B25  
Obs.:  
Nro. Pedido Compra: 0

RESERVADO AO FISCO





|  |   |  |
|--|---|--|
| Recebemos de AUTO POSTO PATI LTDA os produtos e/ou serviços constantes da Nota Fiscal Eletrônica indicada ao lado.<br>Emissão: 31/01/2023 Dest/Rem: CAMARA MUNICIPAL DE PATY Valor Total: 110,60 |   | <b>NF-e</b><br><b>Nº 000.032.062</b><br><b>Série 001</b> |
| DATA DO RECEBIMENTO  | IDENTIFICAÇÃO E ASSINATURA DO RECEBEDOR |  |

|   |   |   |
|---|---|---|
| <b>AUTO POSTO PATI LTDA</b><br><br>PC VELHO DE AVELAR, 021 - COPIA NAO REGISTRADA - PATY DO ALFERES - RJ - CEP: 26950-000<br>Fone: (24)2485-1212<br>xpert v3.5 - xpert.com.br | <b>DANFE</b><br>Documento Auxiliar da Nota Fiscal Eletrônica<br>0 - ENTRADA<br>1 - SAÍDA <span style="border: 1px solid black; padding: 2px;">1</span><br><b>Nº 000.032.062</b><br><b>SÉRIE 001</b><br><b>FOLHA 1/1</b> | <br>CHAVE DE ACESSO<br><b>3323 0129 8157 3500 0155 5500 1000 0320 6212 6318 4764</b><br>Consulta de autenticidade no portal nacional da NF-e<br><a href="http://www.nfe.fazenda.gov.br/portal">www.nfe.fazenda.gov.br/portal</a> ou no site da Sefaz autorizadora |
|   | NATUREZA DA OPERAÇÃO<br>Venda combust. lub Adq. Terceiros<br>PROTOCOLO DE AUTORIZAÇÃO DE USO<br><b>332330021625876</b>  |   |
|   | INSCRIÇÃO ESTADUAL<br>80475977  | INSCRIÇÃO ESTADUAL DO SUBSTITUTO TRIBUTÁRIO   |

|   |          |                                  |                               |
|---|----------|----------------------------------|-------------------------------|
| <b>DESTINATÁRIO / REMETENTE</b>                 |          |                                  |                               |
| NOME / RAZÃO SOCIAL<br>CAMARA MUNICIPAL DE PATY |          | CNPJ / CPF<br>31.845.019/0001-62 | DATA DA EMISSÃO<br>31/01/2023 |
| ENDEREÇO<br>RUA CORONEL MANOEL BERNARDES, 471   |          | BAIRRO / DISTRITO<br>CENTRO      | CEP<br>26950-000              |
| MUNICÍPIO<br>PATY DO ALFERES                    | UF<br>RJ | TELEFONE / FAX<br>(24)2485-1230  | DATA DA SAÍDA<br>31/01/2023   |
|   |          | INSCRIÇÃO ESTADUAL               | HORA DA SAÍDA<br>09:09:44     |

|                                 |                         |                                       |                                    |                                      |                                    |  |
|---------------------------------|-------------------------|---------------------------------------|------------------------------------|--------------------------------------|------------------------------------|--|
| <b>CÁLCULO DO IMPOSTO</b>       |                         |                                       |                                    |                                      |                                    |  |
| BASE DE CÁLCULO DO ICMS<br>0,00 | VALOR DO ICMS<br>0,00   | BASE DE CÁLCULO DO ICMS SUBST<br>0,00 | VALOR DO ICMS SUBST<br>0,00        | V APROX. TRIBUTOS<br>22,45 (20,30 %) | VALOR TOTAL DOS PRODUTOS<br>110,60 |  |
| VALOR DO FRETE<br>0,00          | VALOR DO SEGURO<br>0,00 | DESCONTO<br>0,00                      | OUTRAS DESPESAS ACESSÓRIAS<br>0,00 | VALOR DO IPI<br>0,00                 | VALOR TOTAL DA NOTA<br>110,60      |  |

|  |  |                                  |             |                  |    |                    |
|--|--|----------------------------------|-------------|------------------|----|--------------------|
| <b>TRANSPORTADOR / VOLUMES TRANSPORTADOS</b> |  |                                  |             |                  |    |                    |
| NOME / RAZÃO SOCIAL                          |  | FRETE POR CONTA<br>9 - SEM FRETE | CÓDIGO ANTT | PLACA DO VEÍCULO | UF | CNPJ / CPF         |
| ENDEREÇO                                     |  | MUNICÍPIO                        |             |                  | UF | INSCRIÇÃO ESTADUAL |

| <b>DADOS DOS PRODUTOS / SERVIÇOS</b>  |                                |          |     |      |      |         |                |            |               |                   |            |           |        |      |
|---|--------------------------------|----------|-----|------|------|---------|----------------|------------|---------------|-------------------|------------|-----------|--------|------|
| CODIGO PRODUTO  | DESCRIÇÃO DO PRODUTO / SERVIÇO | NCM/SH   | CST | CEOP | UNID | QTDE.   | VALOR UNITARIO | % DESCONTO | VALOR LIQUIDO | BASE DE CALC ICMS | VALOR ICMS | VALOR IPI | ALIQ % |      |
|   |                                |          |     |      |      |         |                |            |               |                   |            |           | ICMS   | IFI  |
| 1   | GASOLINA COMUM                 | 27101259 | 060 | 5656 | LT   | 20,0000 | 5,53           | 0,00       | 110,60        | 0,00              | 0,00       | 0,00      | 0,00   | 0,00 |
| <div style="position: absolute; top: 10%; left: 10%; border: 1px solid black; padding: 5px;">           PA Fis. 05<br/>           124123<br/>           02101<br/>           Município         </div> |                                |          |     |      |      |         |                |            |               |                   |            |           |        |      |

|  |                           |
|--|---------------------------|
| <b>INFORMAÇÕES COMPLEMENTARES</b><br><PROCON RJ TEL: 151/(21)2299-3029 R. DA AJUDA 05 - SUBSOLÓ CENTRAL DO BRASIL><br><ALERJ (COMIS DE DEFESA DO CONSUMIDOR) TEL: 0800-282-7060 PALACIO TIRADENTES - R. 1. DE TRIB. APROX.: R\$: 0,00 (FED), R\$ 22,45 (EST), R\$ 0,00 (MUN) - Fonte: IBPT/empire - BEASCD<br>MOTORISTA:<br>KME: 18551<br>PLACA: RJT7E87<br>Obs.:<br>Nro. Pedido Compra: 0 | <b>RESERVADO AO FISCO</b> |
|--|---------------------------|

Recebemos de AUTO POSTO PATI LTDA os produtos e/ou serviços constantes da Nota Fiscal Eletrônica indicada ao lado.  
Emissão: 31/01/2023 Dest/Rem: CAMARA MUNICIPAL DE PATY Valor Total: 110,60

NF-e  
N° 000.032.065  
Série 001

DATA DO RECEBIMENTO IDENTIFICAÇÃO E ASSINATURA DO RECEBEDOR

### AUTO POSTO PATI LTDA

PC VELHO DE AVELAR, 021 - COPIA NAO REGISTRADA - PATY  
DO ALFERES - RJ - CEP: 26950-000  
Fone: (24)2485-1212  
xpert v3.5 - xpert.com.br

### DANFE

Documento Auxiliar da  
Nota Fiscal Eletrônica

0 - ENTRADA  
1 - SAÍDA

1

N° 000.032.065

SÉRIE 001

FOLHA 1/1



CHAVE DE ACESSO

3323 0129 8157 3500 0155 5500 1000 0320 6513 2043 6625

Consulta de autenticidade no portal nacional da NF-e  
www.nfe.fazenda.gov.br/portal ou no site da Sefaz autorizadora

NATUREZA DA OPERAÇÃO

Venda combust. lub Adq. Terceiros

PROTOCOLO DE AUTORIZAÇÃO DE USO

333230021645375

INSCRIÇÃO ESTADUAL

80475977

INSCRIÇÃO ESTADUAL DO SUBSTITUTO TRIBUTARIO

CNPJ

29.815.735/0001-55

### DESTINATÁRIO / REMETENTE

NOME / RAZÃO SOCIAL

CAMARA MUNICIPAL DE PATY

CNPJ / CPF

31.845.019/0001-62

DATA DA EMISSÃO

31/01/2023

ENDEREÇO

RUA CORONEL MANOEL BERNARDES, 471

BAIRRO / DISTRITO

CENTRO

CEP

26950-000

DATA DA SAÍDA

31/01/2023

MUNICÍPIO

PATY DO ALFERES

UF

RJ

TELEFONE / FAX

(24)2485-1230

INSCRIÇÃO ESTADUAL

HORA DA SAÍDA

09:27:07

### CÁLCULO DO IMPOSTO


| BASE DE CÁLCULO DO ICMS | VALOR DO ICMS   | BASE DE CÁLCULO DO ICMS SUBST | VALOR DO ICMS SUBST        | V APROX. TRIBUTOS | VALOR TOTAL DOS PRODUTOS |
|-------------------------|-----------------|-------------------------------|----------------------------|-------------------|--------------------------|
| 0,00                    | 0,00            | 0,00                          | 0,00                       | 22,45 (20,30 %)   | 110,60                   |
| VALOR DO FRETE          | VALOR DO SEGURO | DESCONTO                      | OUTRAS DESPESAS ACESSÓRIAS | VALOR DO IPI      | VALOR TOTAL DA NOTA      |
| 0,00                    | 0,00            | 0,00                          | 0,00                       | 0,00              | 110,60                   |

### TRANSPORTADOR / VOLUMES TRANSPORTADOS

| NOME / RAZÃO SOCIAL | FRETE POR CONTA | CÓDIGO ANTT | PLACA DO VEÍCULO   | UF | CNPJ / CPF |
|---------------------|-----------------|-------------|--------------------|----|------------|
|                     | 9 - SEM FRETE   |             |                    |    |            |
| ENDEREÇO            | MUNICÍPIO       | UF          | INSCRIÇÃO ESTADUAL |    |            |
|                     |                 |             |                    |    |            |

### DAÇOS DOS PRODUTOS / SERVIÇOS

| CODIGO PRODUTO | DESCRIÇÃO DO PRODUTO / SERVIÇO | NCM/SH   | CST | CFOP | UNID | QTDE.   | VALOR UNITÁRIO | % DESCONTO | VALOR LIQUIDO | BASE DE CALC ICMS | VALOR ICMS | VALOR IPI | ALIQ % ICMS | ALIQ % IPI |
|----------------|--------------------------------|----------|-----|------|------|---------|----------------|------------|---------------|-------------------|------------|-----------|-------------|------------|
| 1              | GASOLINA COMUM                 | 27101259 | 060 | 5656 | LT   | 20,0000 | 5,53           | 0,00       | 110,60        | 0,00              | 0,00       | 0,00      | 0,00        | 0,00       |



### DADOS ADICIONAIS

INFORMAÇÕES COMPLEMENTARES  
<PROCON RJ TEL: 151/(21)2299-3029 R. DA AJUDA 05 - SUBSOLO CENTRAL DO BRASIL>  
<ALERJ (COMIS DE DEFESA DO CONSUMIDOR) TEL: 0800-282-7060 PALACIO TIRADENTES - R. 1. DE  
TRIB. APROX.: R\$: 0,00 (FED), R\$ 22,45 (EST), R\$ 0,00 (MUN) - Fonte: IBPT/empire - BEASCD

MOTORISTA:  
KM: 33994  
PLACA: RKR7F37

Obs.:  
Nro. Pedido Compra: 0

RESERVADO AO FISCO



Recebemos de AUTO POSTO PATI LTDA os produtos e/ou serviços constantes da Nota Fiscal Eletrônica indicada ao lado.  
Emissão: 31/01/2023 Dest/Rem: CAMARA MUNICIPAL DE PATY Valor Total: 174,36

NF-e  
N° 000.032.077  
Série 001

DATA DO RECEBIMENTO IDENTIFICAÇÃO E ASSINATURA DO RECEBEDOR

### AUTO POSTO PATI LTDA

PC VELHO DE AVELAR, 021 - COPIA NAO REGISTRADA - PATY  
DO ALFERES - RJ - CEP: 26950-000  
Fone: (24)2485-1212  
xpert v3.5 - xpert.com.br

**DANFE**  
Documento Auxiliar da  
Nota Fiscal Eletrônica  
0 - ENTRADA  
1 - SAÍDA **1**  
N° 000.032.077  
SÉRIE 001  
FOLHA 1/1



CHAVE DE ACESSO

3323 0129 8157 3500 0155 5500 1000 0320 7716 5377 0016

Consulta de autenticidade no portal nacional da NF-e  
www.nfe.fazenda.gov.br/portal ou no site da Sefaz autorizadora

NATUREZA DA OPERAÇÃO

Venda combust. lub Adq. Terceiros

PROTOCOLO DE AUTORIZAÇÃO DE USO

332330021794315

INSCRIÇÃO ESTADUAL

80475977

INSCRIÇÃO ESTADUAL DO SUBSTITUTO TRIBUTARIO

CNPJ

29.815.735/0001-55

### DESTINATÁRIO / REMETENTE

NOME / RAZÃO SOCIAL

CAMARA MUNICIPAL DE PATY

CNPJ / CPF

31.845.019/0001-62

DATA DA EMISSÃO

31/01/2023

ENDEREÇO

RUA CORONEL MANOEL BERNARDES, 471

BAIRRO / DISTRITO

CENTRO

CEP

26950-000

DATA DA SAÍDA

31/01/2023

MUNICÍPIO

PATY DO ALFERES

UF

RJ

TELEFONE / FAX

(24)2485-1230

INSCRIÇÃO ESTADUAL

HORA DA SAÍDA

11:34:01

### CÁLCULO DO IMPOSTO


| BASE DE CÁLCULO DO ICMS | VALOR DO ICMS   | BASE DE CÁLCULO DO ICMS SUBST | VALOR DO ICMS SUBST        | V APROX. TRIBUTOS | VALOR TOTAL DOS PRODUTOS |
|-------------------------|-----------------|-------------------------------|----------------------------|-------------------|--------------------------|
| 0,00                    | 0,00            | 0,00                          | 0,00                       | 35,40 (20,30 %)   | 174,36                   |
| VALOR DO FRETE          | VALOR DO SEGURO | DESCONTO                      | OUTRAS DESPESAS ACESSÓRIAS | VALOR DO IPI      | VALOR TOTAL DA NOTA      |
| 0,00                    | 0,00            | 0,00                          | 0,00                       | 0,00              | 174,36                   |

### TRANSPORTADOR / VOLUMES TRANSPORTADOS

| NOME / RAZÃO SOCIAL | FRETE POR CONTA | CÓDIGO ANTT | PLACA DO VEÍCULO   | UF | CNPJ / CPF |
|---------------------|-----------------|-------------|--------------------|----|------------|
|                     | 9 - SEM FRETE   |             |                    |    |            |
| ENDEREÇO            | MUNICÍPIO       | UF          | INSCRIÇÃO ESTADUAL |    |            |
|                     |                 |             |                    |    |            |

### DAOS DOS PRODUTOS / SERVIÇOS

| CÓDIGO PRODUTO | DESCRIÇÃO DO PRODUTO / SERVIÇO | NCM/SH   | CST | CFOP | UNID. | QTDE.   | VALOR UNITARIO | % DESCONTO | VALOR LÍQUIDO | BASE DE CALC ICMS | VALOR ICMS | VALOR IPI | ALIQ % ICMS | ALIQ % IPI |
|----------------|--------------------------------|----------|-----|------|-------|---------|----------------|------------|---------------|-------------------|------------|-----------|-------------|------------|
| 1              | GASOLINA COMUM                 | 27101259 | 060 | 5656 | LT    | 31,5310 | 5,53           | 0,00       | 174,36        | 0,00              | 0,00       | 0,00      | 0,00        | 0,00       |



### DADOS ADICIONAIS

INFORMAÇÕES COMPLEMENTARES  
<PROCON RJ TEL: 151.(21)2299-3029 R. DA AJUDA 05 - SUBSOLO CENTRAL DO BRASIL>  
<ALERJ (COMIS DE DEFESA DO CONSUMIDOR) TEL: 0800-282-7060 PALACIO TIRADENTES - R. L. DE  
TRIB. APROX.: R\$: 0,00 (FED), R\$ 35,40 (EST), R\$ 0,00 (MUN) - Fonte: IBPT/empire - BEASCD

MOTORISTA:  
KM: 1857  
PLACA: RIR9A35  
Obs.:  
Nro. Pedido Compra: 0

RESERVADO AO FISCO

Recebemos de AUTO POSTO PATI LTDA os produtos e/ou serviços constantes da Nota Fiscal Eletrônica indicada ao lado.  
Emissão: 31/01/2023 Dest/Reme: CAMARA MUNICIPAL DE PATY Valor Total: 110,60

NF-e  
Nº 000.032.082  
Série 001

DATA DO RECEBIMENTO IDENTIFICAÇÃO E ASSINATURA DO RECEBEDOR

### AUTO POSTO PATI LTDA

PC VELHO DE AVELAR, 021 - COPIA NAO REGISTRADA - PATY  
DO ALFERES - RJ - CEP: 26950-000  
Fone: (24)2485-1212  
xpert v3.5 - xpert.com.br

**DANFE**  
Documento Auxiliar da  
Nota Fiscal Eletrônica  
0 - ENTRADA  
1 - SAÍDA **1**  
Nº 000.032.082  
SÉRIE 001  
FOLHA 1/1



CHAVE DE ACESSO

3323 0129 8157 3500 0155 5500 1000 0320 8211 0210 1940

Consulta de autenticidade no portal nacional da NF-e  
www.nfe.fazenda.gov.br/portal ou no site da Sefaz autorizadora

NATUREZA DA OPERAÇÃO

Venda combust. lub Adq. Terceiros

PROTOCOLO DE AUTORIZAÇÃO DE USO

333230022260458

INSCRIÇÃO ESTADUAL

80475977

INSCRIÇÃO ESTADUAL DO SUBSTITUTO TRIBUTÁRIO

CNPJ

29.815.735/0001-55

#### DESTINATÁRIO / REMETENTE

NOME / RAZÃO SOCIAL

CAMARA MUNICIPAL DE PATY

CNPJ / CPF

31.845.019/0001-62

DATA DA EMISSÃO

31/01/2023

ENDEREÇO

RUA CORONEL MANOEL BERNARDES, 471

BAIRRO / DISTRITO

CENTRO

CEP

26950-000

DATA DA SAÍDA

31/01/2023

MUNICÍPIO

PATY DO ALFERES

UF

RJ

TELEFONE / FAX

(24)2485-1230

INSCRIÇÃO ESTADUAL

HORA DA SAÍDA

18:51:36

#### CÁLCULO DO IMPOSTO

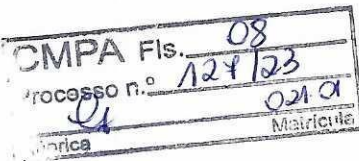
| VALOR DO ICMS  | VALOR DO ICMS   | BASE DE CÁLCULO DO ICMS SUBST | VALOR DO ICMS SUBST        | V APROX. TRIBUTOS | VALOR TOTAL DOS PRODUTOS |
|----------------|-----------------|-------------------------------|----------------------------|-------------------|--------------------------|
| 0,00           | 0,00            | 0,00                          | 0,00                       | 22,45 (20,30 %)   | 110,60                   |
| VALOR DO FRETE | VALOR DO SEGURO | DESCONTO                      | OUTRAS DESPESAS ACESSÓRIAS | VALOR DO IPI      | VALOR TOTAL DA NOTA      |
| 0,00           | 0,00            | 0,00                          | 0,00                       | 0,00              | 110,60                   |

#### TRANSPORTADOR / VOLUMES TRANSPORTADOS

| NOME / RAZÃO SOCIAL | FRETE POR CONTA | CÓDIGO ANTT | PLACA DO VEÍCULO   | UF | CNPJ / CPF |
|---------------------|-----------------|-------------|--------------------|----|------------|
|                     | 9 - SEM FRETE   |             |                    |    |            |
| ENDEREÇO            | MUNICÍPIO       | UF          | INSCRIÇÃO ESTADUAL |    |            |
|                     |                 |             |                    |    |            |

#### DADOS DOS PRODUTOS / SERVIÇOS

| CÓDIGO PRODUTO | DESCRIÇÃO DO PRODUTO / SERVIÇO | NCM/SH   | CST | CFOP | UNID. | QTDE.   | VALOR UNITÁRIO | % DESCONTO | VALOR LÍQUIDO | BASE DE CALC ICMS | VALOR ICMS | VALOR IPI | ALIQ % ICMS | ALIQ % IPI |
|----------------|--------------------------------|----------|-----|------|-------|---------|----------------|------------|---------------|-------------------|------------|-----------|-------------|------------|
| 1              | GASOLINA COMUM                 | 27101259 | 060 | 5656 | LT    | 20,0000 | 5,53           | 0,00       | 110,60        | 0,00              | 0,00       | 0,00      | 0,00        | 0,00       |



#### DADOS ADICIONAIS

INFORMAÇÕES COMPLEMENTARES  
~PROCON RJ TEL: 151(21)2299-3029 R. DA AJUDA 05 - SUBSOLO CENTRAL DO BRASIL~  
~ALERJ (COMIS DE DEFESA DO CONSUMIDOR) TEL: 0800-282-7060 PALACIO TIRADENTES - R. 1. DE  
TRIB. APROX.: R\$: 0,00 (FED), R\$: 22,45 (EST), R\$: 0,00 (MUN) - Fonte: IBPT/empres - BEASCD  
MOTORISTA: WENDEL  
KM: 18716  
PLACA: RJ7E87  
Obs.:  
Nro. Pedido Compra: 0

RESERVADO AO FISCO



Recebemos de AUTO POSTO PATI LTDA os produtos e/ou serviços constantes da Nota Fiscal Eletrônica indicada ao lado.  
Emissão: 31/01/2023 Dest/Rem: CAMARA MUNICIPAL DE PATY Valor Total: 110,60

NF-e  
Nº 000.032.083  
Série 001

DATA DO RECEBIMENTO IDENTIFICAÇÃO E ASSINATURA DO RECEBEDOR

### AUTO POSTO PATI LTDA

PC VELHO DE AVELAR, 021 - COPIA NAO REGISTRADA - PATY  
DO ALFERES - RJ - CEP: 26950-000  
Fone: (24)2485-1212  
xpert v3.5 - xpert.com.br

### DANFE

Documento Auxiliar da  
Nota Fiscal Eletrônica

0 - ENTRADA  
1 - SAÍDA  
Nº 000.032.083  
SÉRIE 001  
FOLHA 1/1



CHAVE DE ACESSO  
3323 0129 8157 3500 0155 5500 1000 0320 8316 6622 6830

Consulta de autenticidade no portal nacional da NF-e  
www.nfe.fazenda.gov.br/portal ou no site da Sefaz autorizadora

#### NATUREZA DA OPERAÇÃO

Venda combust. lub Adq. Terceiros

#### PROTOCOLO DE AUTORIZAÇÃO DE USO

333230022288448

#### INSCRIÇÃO ESTADUAL

80475977

#### INSCRIÇÃO ESTADUAL DO SUBSTITUTO TRIBUTÁRIO

#### CNPJ

29.815.735/0001-55

#### DESTINATÁRIO / REMETENTE

##### NOME / RAZÃO SOCIAL

CAMARA MUNICIPAL DE PATY

##### CNPJ / CPF

31.845.019/0001-62

##### DATA DA EMISSÃO

31/01/2023

##### ENDEREÇO

RUA CORONEL MANOEL BERNARDES, 471

##### BAIRRO / DISTRITO

CENTRO

##### CEP

26950-000

##### DATA DA SAÍDA

31/01/2023

##### MUNICÍPIO

PATY DO ALFERES

##### UF

RJ

##### TELEFONE / FAX

(24)2485-1230

##### INSCRIÇÃO ESTADUAL

##### HORA DA SAÍDA

19:30:56

#### CÁLCULO DO IMPOSTO

| VALOR DO ICMS  | VALOR DO ICMS   | BASE DE CÁLCULO DO ICMS SUBST | VALOR DO ICMS SUBST        | V APROX. TRIBUTOS | VALOR TOTAL DOS PRODUTOS |
|----------------|-----------------|-------------------------------|----------------------------|-------------------|--------------------------|
| 0,00           | 0,00            | 0,00                          | 0,00                       | 22,45 (20,30 %)   | 110,60                   |
| VALOR DO FRETE | VALOR DO SEGURO | DESCONTO                      | OUTRAS DESPESAS ACESSÓRIAS | VALOR DO IPI      | VALOR TOTAL DA NOTA      |
| 0,00           | 0,00            | 0,00                          | 0,00                       | 0,00              | 110,60                   |

#### TRANSPORTADOR / VOLUMES TRANSPORTADOS

##### NOME / RAZÃO SOCIAL

##### FRETE POR CONTA

9 - SEM FRETE

##### CÓDIGO ANT

##### PLACA DO VEÍCULO

##### UF

##### CNPJ / CPF

##### ENDEREÇO


##### MUNICÍPIO

##### UF

##### INSCRIÇÃO ESTADUAL

#### DADOS DOS PRODUTOS / SERVIÇOS

| CODIGO PRODUTO | DESCRIÇÃO DO PRODUTO / SERVIÇO | NCM/SH   | CST | CFOP | UNID. | QTDE.   | VALOR UNITÁRIO | % DESCONTO | VALOR LIQUIDO | BASE DE CALC ICMS | VALOR ICMS | VALOR IPI | ALIQ % ICMS | ALIQ % IPI |
|----------------|--------------------------------|----------|-----|------|-------|---------|----------------|------------|---------------|-------------------|------------|-----------|-------------|------------|
| 1              | GASOLINA COMUM                 | 27101259 | 060 | 5656 | LT    | 20,0000 | 5,53           | 0,00       | 110,60        | 0,00              | 0,00       | 0,00      | 0,00        | 0,00       |



#### DADOS ADICIONAIS

##### INFORMAÇÕES COMPLEMENTARES

<PROCON RJ TEL: 151(21)2299-3029 R. DA AJUDA 05 - SUBSOLO CENTRAL DO BRASIL>  
<ALERJ (COMIS DE DEFESA DO CONSUMIDOR) TEL: 0800-282-7060 PALACIO TIRADENTES - R. 1. DE  
TRIB. APROX.: R\$: 0,00 (FED), R\$ 22,45 (EST), R\$ 0,00 (MUN) - Fonte: IBPT/empres - BEASCD  
MOTORISTA: JOSE DORO  
KM: 66257  
PLACA: RJ85D47  
Obs.:  
Nro. Pedido Compr: 0

##### RESERVADO AO FISCO

Recebemos de AUTO POSTO PATI LTDA os produtos e/ou serviços constantes da Nota Fiscal Eletrônica indicada ao lado.  
Emissão: 31/01/2023 Dest/Rem: CAMARA MUNICIPAL DE PATY Valor Total: 55,36

NF-e  
Nº 000.032.084  
Série 001

DATA DO RECEBIMENTO IDENTIFICAÇÃO E ASSINATURA DO RECEBEDOR

### AUTO POSTO PATI LTDA

PC VELHO DE AVELAR, 021 - COPIA NAO REGISTRADA - PATY  
DO ALFERES - RJ - CEP: 26950-000  
Fone: (24)2485-1212  
xpert v3.5 - xpert.com.br

### DANFE

Documento Auxiliar da  
Nota Fiscal Eletrônica

0 - ENTRADA  
1 - SAÍDA **1**  
Nº 000.032.084  
SÉRIE 001  
FOLHA 1/1



CHAVE DE ACESSO

3323 0129 8157 3500 0155 5500 1000 0320 8416 4277 3552

Consulta de autenticidade no portal nacional da NF-e  
www.nfe.fazenda.gov.br/portal ou no site da Sefaz autorizadora

NATUREZA DA OPERAÇÃO  
Venda combust. lub Adq. Terceiros

PROTOCOLO DE AUTORIZAÇÃO DE USO

333230022299099

INSCRIÇÃO ESTADUAL  
80475977

INSCRIÇÃO ESTADUAL DO SUBSTITUTO TRIBUTÁRIO

CNPJ

29.815.735/0001-55

### DESTINATÁRIO / REMETENTE

NOME / RAZÃO SOCIAL

CAMARA MUNICIPAL DE PATY

CNPJ / CPF

31.845.019/0001-62

DATA DA EMISSÃO

31/01/2023

ENDEREÇO

RUA CORONEL MANOEL BERNARDES, 471

BAIRRO / DISTRITO

CENTRO

CEP

26950-000

DATA DA SAÍDA

31/01/2023

MUNICÍPIO

PATY DO ALFERES

UF

RJ

TELEFONE / FAX

(24)2485-1230

INSCRIÇÃO ESTADUAL

HORA DA SAÍDA

19:47:30

### CÁLCULO DO IMPOSTO


| VALOR DO ICMS  | VALOR DO ICMS   | BASE DE CÁLCULO DO ICMS SUBST | VALOR DO ICMS SUBST        | V APROX. TRIBUTOS | VALOR TOTAL DOS PRODUTOS |
|----------------|-----------------|-------------------------------|----------------------------|-------------------|--------------------------|
| 0,00           | 0,00            | 0,00                          | 0,00                       | 11,24 (20,30 %)   | 55,36                    |
| VALOR DO FRETE | VALOR DO SEGURO | DESCONTO                      | OUTRAS DESPESAS ACESSÓRIAS | VALOR DO IPI      | VALOR TOTAL DA NOTA      |
| 0,00           | 0,00            | 0,00                          | 0,00                       | 0,00              | 55,36                    |

### TRANSPORTADOR / VOLUMES TRANSPORTADOS

| NOME / RAZÃO SOCIAL | FRETE POR CONTA | CODIGO ANTT | PLACA DO VEÍCULO   | UF | CNPJ / CPF |
|---------------------|-----------------|-------------|--------------------|----|------------|
|                     | 9 - SEM FRETE   |             |                    |    |            |
| ENDEREÇO            | MUNICÍPIO       | UF          | INSCRIÇÃO ESTADUAL |    |            |
|                     |                 |             |                    |    |            |

### DADOS DOS PRODUTOS / SERVIÇOS

| CODIGO PRODUTO | DESCRIÇÃO DO PRODUTO / SERVIÇO | NCM/SH   | CST | CEOP | UNID | QTDE.   | VALOR UNITÁRIO | % DESCONTO | VALOR LIQUIDO | BASE DE CALC ICMS | VALOR ICMS | VALOR IPI | ALIQ % ICMS | ALIQ % IPI |
|----------------|--------------------------------|----------|-----|------|------|---------|----------------|------------|---------------|-------------------|------------|-----------|-------------|------------|
| 1              | GASOLINA COMUM                 | 27101259 | 060 | 5656 | LT   | 10,0110 | 5,53           | 0,00       | 55,36         | 0,00              | 0,00       | 0,00      | 0,00        | 0,00       |



### DADOS ADICIONAIS

INFORMAÇÕES COMPLEMENTARES  
<PROCON RJ TEL: 151(21)2299-3029 R. DA AJUDA 05 - SUBSOLO CENTRAL DO BRASIL>  
<ALERJ (COMIS DE DEFESA DO CONSUMIDOR) TEL: 0800-282-7060 PALACIO TIRADENTES - R. 1. DE  
TRIB. APROX.: RS: 0,00 (FED), R\$ 11,24 (EST), R\$ 0,00 (MUN) - Fonte: IBPT/empres - BEASCD  
MOTORISTA: JULIO  
KM: 62303  
PLACA:RJB5D76  
Obs.:  
Nro. Pedido Compra: 0

RESERVADO AO FISCO



Recebemos de AUTO POSTO PATI LTDA os produtos e/ou serviços constantes da Nota Fiscal Eletrônica indicada ao lado.  
Emissão: 31/01/2023 Dest/Rem: CAMARA MUNICIPAL DE PATY Valor Total: 165,90

NF-e  
Nº 000.032.085  
Série 001

DATA DO RECEBIMENTO IDENTIFICAÇÃO E ASSINATURA DO RECEBEDOR

### AUTO POSTO PATI LTDA

PC VELHO DE AVELAR, 021 - COPIA NAO REGISTRADA - PATY  
DO ALFERES - RJ - CEP: 26950-000  
Fone: (24)2485-1212  
xpert v3.5 - xpert.com.br

### DANFE

Documento Auxiliar da  
Nota Fiscal Eletrônica

0 - ENTRADA  
1 - SAÍDA

1

Nº 000.032.085

SÉRIE 001

FOLHA 1/1



CHAVE DE ACESSO

3323 0129 8157 3500 0155 5500 1000 0320 8519 6413 8488

Consulta de autenticidade no portal nacional da NF-e  
www.nfe.fazenda.gov.br/portal ou no site da Sefaz autorizadora

NATUREZA DA OPERAÇÃO

Venda combust. lub Adq. Terceiros

PROTOCOLO DE AUTORIZAÇÃO DE USO

333230022299915

INSCRIÇÃO ESTADUAL

80475977

INSCRIÇÃO ESTADUAL DO SUBSTITUTO TRIBUTARIO

CNPJ

29.815.735/0001-55

### DESTINATÁRIO / REMETENTE

NOME / RAZÃO SOCIAL

CAMARA MUNICIPAL DE PATY

CNPJ / CPF

31.845.019/0001-62

DATA DA EMISSÃO

31/01/2023

ENDEREÇO

RUA CORONEL MANOEL BERNARDES, 471

BAIRRO / DISTRITO

CENTRO

CEP

26950-000

DATA DA SAÍDA

31/01/2023

MUNICÍPIO

PATY DO ALFERES

UF

RJ

TELEFONE / FAX

(24)2485-1230

INSCRIÇÃO ESTADUAL

HORA DA SAÍDA

19:48:37

### CÁLCULO DO IMPOSTO


| BASE DE CÁLCULO DO ICMS | VALOR DO ICMS   | BASE DE CÁLCULO DO ICMS SUBST | VALOR DO ICMS SUBST        | V APROX. TRIBUTOS | VALOR TOTAL DOS PRODUTOS |
|-------------------------|-----------------|-------------------------------|----------------------------|-------------------|--------------------------|
| 0,00                    | 0,00            | 0,00                          | 0,00                       | 33,68 (20,30 %)   | 165,90                   |
| VALOR DO FRETE          | VALOR DO SEGURO | DESCONTO                      | OUTRAS DESPESAS ACESSÓRIAS | VALOR DO IPI      | VALOR TOTAL DA NOTA      |
| 0,00                    | 0,00            | 0,00                          | 0,00                       | 0,00              | 165,90                   |

### TRANSPORTADOR / VOLUMES TRANSPORTADOS

| NOME / RAZÃO SOCIAL | FRETE POR CONTA | CÓDIGO ANTT | PLACA DO VEÍCULO   | UF | CNPJ / CPF |
|---------------------|-----------------|-------------|--------------------|----|------------|
|                     | 9 - SEM FRETE   |             |                    |    |            |
| ENDEREÇO            | MUNICÍPIO       | UF          | INSCRIÇÃO ESTADUAL |    |            |
|                     |                 |             |                    |    |            |

### DADOS DOS PRODUTOS / SERVIÇOS

| CODIGO PRODUTO | DESCRIÇÃO DO PRODUTO / SERVIÇO | NCM/SH   | CST | CFOP | UNID | QTD     | VALOR UNITARIO | % DESCONTO | VALOR LIQUIDO | BASE DE CALC ICMS | VALOR ICMS | VALOR IPI | ALIQ % ICMS | ALIQ % IPI |
|----------------|--------------------------------|----------|-----|------|------|---------|----------------|------------|---------------|-------------------|------------|-----------|-------------|------------|
| 1              | GASOLINA COMUM                 | 27101259 | 060 | 5656 | LT   | 30,0000 | 5,53           | 0,00       | 165,90        | 0,00              | 0,00       | 0,00      | 0,00        | 0,00       |



### DADOS ADICIONAIS

INFORMAÇÕES COMPLEMENTARES  
<PROCON RJ TEL: 151/(21)2299-3029 R. DA AJUDA 05 - SUBSOLO CENTRAL DO BRASIL>  
<ALERJ (COMIS DE DEFESA DO CONSUMIDOR) TEL: 0800-282-7060 PALACIO TIRADENTES - R. 1. DE  
TRIB. APROX.: R\$: 0,00 (FED), R\$ 33,68 (EST), R\$ 0,00 (MUN) - Fonte: IBPT/empire - BEA5CD  
MOTORISTA: JULIO  
KM: 377031  
PLACA:LMN8367  
Obs.:  
Nro. Pedido Compra: 0

RESERVADO AO FISCO